

## Primeres PCR fetes a pacients amb resultat positiu. Taxa per 100.000h per Municipi

Font de dades: Cens de prevalença hospitalaria. Informació desagregada per pacient que ens remeten de forma automatitzada els centres hospitalaris del SISCAT. S'actualitza cada 2 h.

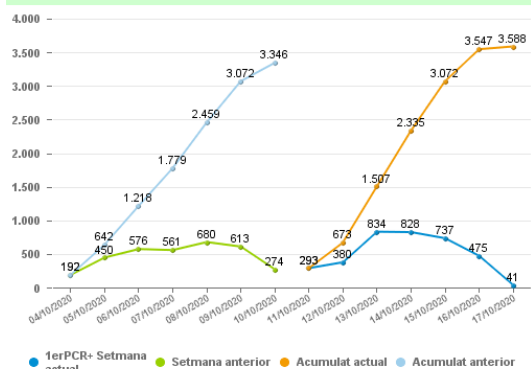
Data de carrega:	18/10/2020 08:26:07
------------------	---------------------

Setmana Actual	10/10/20	17/10/20
Setmana Anterior	02/10/20	09/10/20

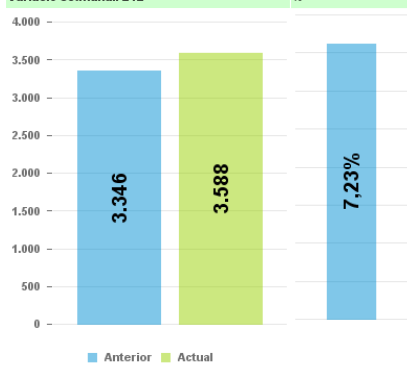
Taxa PCR+ x 100.000	=> 70
	40 - 70

Regió Sanitària	Setmana actual		Setmana anterior		Variació	Municipi	Setmana actual		Setmana anterior		Variació
	PCR +	Taxa PCR+ x 100.000h	PCR +	Taxa PCR+ x 100.000	ΔTaxa PCR+ x 100.000		PCR +	Taxa PCR+ x 100.000	PCR +	Taxa PCR+ x 100.000	ΔTaxa PCR+ x 100.000
Metropolitana Nord	54	0	79	n/a	n/a	CALDES DE MONTBUI	42	237,83	11	62,29	175,54
Metropolitana Nord	3.534	176,65	3.267	163,31	13,35	ULLASTRELL	3	154,24	0	0	154,24
<b>Total</b>	<b>3.588</b>	<b>179,35</b>	<b>3.346</b>	<b>167,26</b>	<b>12,10</b>	CABRERA DE MAR	10	228,83	4	91,53	137,3
						VILANOVA DEL VALLÈS	11	207,74	4	75,54	132,2
						PARETS DEL VALLÈS	47	249,03	23	121,87	127,17
						L'AMETLLA DEL VALLÈS	19	221,03	9	104,70	116,33
						CANOVELLES	58	336,64	39	220,56	116,08
						VALLGORGUINA	3	115,87	0	0	115,87
						MONTGAT	23	199,62	10	86,79	112,83
						DOSRIUS	6	121,43	1	20,24	101,19
						MOLLET DEL VALLÈS	171	324,77	122	231,71	93,06
						PALAU-SOLITÀ I PLEGAM	23	152,20	10	66,17	86,02
						SANT LLORENÇ SAVALL	2	85,91	0	0	85,91
						ALELLA	20	214,32	12	128,59	85,73
						CASTELLAR DEL VALLÈS	43	179,32	23	95,92	83,41
						BARBERÀ DEL VALLÈS	51	154,55	27	81,82	72,73
						ARENYS DE MUNT	11	130,77	5	59,44	71,33
						MATARÓ	368	283,19	278	213,93	69,26
						GRANOLLERS	204	324,75	161	256,30	68,45
						VILASSAR DE DALT	12	135,36	6	67,68	67,68
						TIANA	17	198,02	12	139,78	58,24
						ARENYS DE MAR	21	130,78	12	74,73	56,05
						LLIÇA D'AMUNT	20	135,46	12	81,27	54,18
						SANTA PERPÈTUA DE MOG	53	207,97	40	156,96	51,01
						POLINYÀ	15	179,21	11	131,42	47,79
						LA GARRIGA	22	130,03	14	82,75	47,28
						SANT ANDREU DE LLAVANE	18	169,09	13	122,12	46,97
						RIPOLLT	69	179,51	51	132,68	46,83
						LLIÇA DE VALL	8	122,12	5	76,32	45,79
						SABADELL	402	185,92	304	140,59	45,32
						MONTMELÓ	22	246,58	18	201,75	44,83
						VILASSAR DE MAR	26	123,90	17	81,01	42,89
						SANTA EULÀLIA DE RON	6	84,95	3	42,47	42,47
						AIGUAFREDA	4	163,93	3	122,95	40,98
						EL MASNOU	37	157,04	29	123,08	33,95
						BADALONA	513	228,86	446	198,97	29,89
						LLINARS DEL VALLÈS	13	127,99	10	98,45	29,54
						PREMIÀ DE MAR	45	156,29	37	128,50	27,78
						LES FRANQUESES DEL VAL	53	266,63	48	241,47	25,15
						CERDANYOLA DEL VALLÈS	77	136,24	64	113,24	23
						PREMIÀ DE DALT	11	111,16	9	90,95	20,21
						SANT VICENÇ DE MONTAL	8	141,52	7	123,83	17,69
						CARDEDEU	37	196,59	36	191,28	5,31
						CANOVES I SAMALÚS	5	176,30	5	176,30	0
						GUALBA	1	70,92	1	70,92	0
						SANTA MARIA DE PALAUTO	8	85,99	8	85,99	0
						SANT CELONI	19	102,11	19	102,11	0
						SANTA COLOMA DE GRAMEN	246	200,68	274	223,52	-22,84
						SANT ADRIÀ DE BESÒS	61	161,54	72	190,67	-29,13
						TEIÀ	4	65,69	6	98,54	-32,85
						ARGENTONA	28	230,28	32	263,18	-32,9
						SANT FELIU DE CODINES	2	33,07	4	66,15	-33,07
						BADIA DEL VALLÈS	16	115,12	21	151,10	-35,98
						SANT PERE DE VILAMAJOR	3	73,78	5	122,97	-49,19
						VILADECAVALLS	0	0	4	54,79	-54,79
						SANT QUIRZE DEL VALLÈ	16	80,77	27	136,30	-55,53
						RUBÍ	81	104,30	127	163,53	-59,23
						TERRASSA	309	136,79	444	196,56	-59,76
						MARTORELLES	8	165,70	11	227,84	-62,14
						SANT CUGAT DEL VALLÈS	19	21,18	78	86,96	-65,78
						SANT ANTONI DE VILAMAJ	7	117,67	11	184,91	-67,24
						LA LLAGOSTA	21	151,01	32	230,12	-79,1
						SENTMENAT	8	90,55	15	169,78	-79,23
						SANT FOST DE CAMPSENTE	6	69,29	13	150,13	-80,84
						MONTORNÈS DEL VALLÈS	24	144,34	39	234,56	-90,21
						LA ROCA DEL VALLÈS	17	162,96	27	258,82	-95,86
						BIGUES I RIELLS	6	69,45	15	173,63	-104,18
						MATADEPERA	14	147,11	24	252,18	-105,08
						SANT ESTEVE DE PALAUTO	4	149,93	7	262,37	-112,44
						CABRILS	18	250,52	28	389,70	-139,18
						VALLROMANES	2	87,03	7	304,61	-217,58
						MONTSENY	0	0	1	281,69	-281,69
						ÒRRIUS	0	0	2	302,11	-302,11
						SANTA MARIA DE MARTORE	5	609,01	12	1.461,63	-852,62
						CALDES D'ESTRAC	6	226,76	30	1.133,79	-907,03
						<b>Total</b>	<b>3.588</b>	<b>179,63</b>	<b>3.346</b>	<b>167,51</b>	<b>12,12</b>

Primers PCR positius darrers 7 dies i 7 dies previs

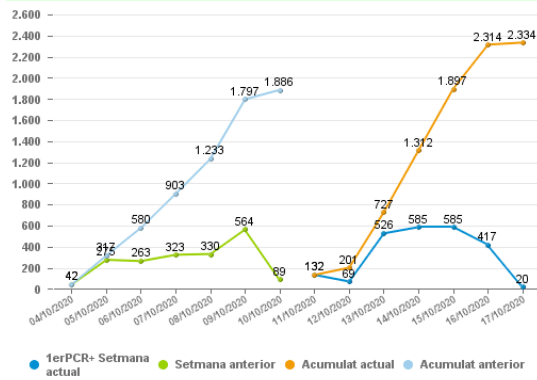


Variació setmanal: 242 %

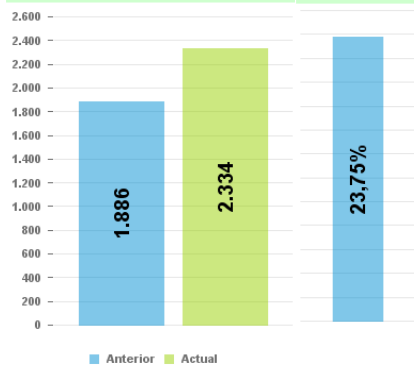


Regió Sanitària	Setmana actual		Setmana anterior		Variació	Municipi	Setmana actual		Setmana anterior		Variació
	PCR +	Taxa PCR+ x 100.000h	PCR +	Taxa PCR+ x 100.000	ΔTaxa PCR+ x 100.000		PCR +	Taxa PCR+ x 100.000	PCR +	Taxa PCR+ x 100.000	ΔTaxa PCR+ x 100.000
Metropolitana Sud	2.334	165,92	1.886	134,07	31,85	PIERA	52	333,16	6	38,44	294,72
<b>Total</b>	<b>2.334</b>	<b>165,92</b>	<b>1.886</b>	<b>134,07</b>	<b>31,85</b>	AVINYONET DEL PENEDE'S	4	248,60	0	0	248,6
						MEDIONA	5	231,70	0	0	231,7
						OLERDOLA	10	295,77	3	88,73	207,04
						PUIGDÀLBER	1	202,43	0	0	202,43
						CERVELLÓ	19	221,94	2	23,36	198,57
						LA PALMA DE CERVELLÓ	5	176,99	1	35,40	141,59
						PACS DEL PENEDE'S	1	123,00	0	0	123
						ABRERA	20	162,55	5	40,64	121,91
						MARTORELL	105	359,52	71	243,10	116,41
						LES CABANYES	1	112,23	0	0	112,23
						EL PAPIOL	8	196,90	4	98,45	98,45
						PALLEJÀ	24	209,52	13	113,49	96,03
						MASQUEFA	19	214,40	11	124,13	90,27
						SANTA MARGARIDA I ELS ESPLUGUES DE LLOBREGAT	10	128,87	3	38,66	90,21
						SANT ESTEVE SESROVIRE	126	265,34	87	183,21	82,13
						SANT PERE DE RIBES	12	159,60	6	79,80	79,8
						SUBIRATS	49	162,30	27	89,43	72,87
						CASTELLVÍ DE LA MARCA	3	102,60	1	34,20	68,4
						EL PRAT DE LLOBREGAT	2	136,71	1	68,35	68,35
						SITGES	134	205,99	90	138,55	67,64
						SANT JOAN DESPI	38	141,56	22	81,96	59,61
						GAVÀ	74	216,06	55	160,58	55,47
						SANT SADURNÍ D'ANOIA	68	148,33	43	93,80	54,53
						SANT BOI DE LLOBREGAT	13	98,48	6	45,45	53,03
						CASTELLBISBAL	124	145,66	81	95,15	50,51
						CORNELLÀ DE LLOBREGAT	18	147,09	12	98,06	49,03
						TORRELLES DE FOIX	140	155,25	98	108,68	46,58
						CORBERA DE LLOBREGAT	1	44,84	0	0	44,84
						OLIVELLA	19	130,70	13	89,43	41,27
						VILANOVA I LA GELTRÚ	2	61,16	1	30,58	30,58
						MOLINS DE REI	65	96,26	47	69,60	26,66
						VILAFRANCA DEL PENEDE'S	48	184,85	42	161,74	23,11
						SANT FELIU DE LLOBREGA	38	90,87	29	69,35	21,52
						SANTA COLOMA DE CERVELLÓ	71	157,00	63	139,31	17,69
						VILADECANS	9	108,77	8	96,69	12,09
						L'HOSPITALET DE LLOBRE	100	150,94	92	138,86	12,07
						SANT ANDREU DE LA BARC	605	222,32	576	211,67	10,66
						BEGUES	53	191,44	52	187,83	3,61
						CANYELLES	5	71,80	5	71,80	0
						CASTELLVÍ DE ROSANES	4	94,05	4	94,05	0
						COLLBATÓ	3	171,23	3	171,23	0
						LA GRANADA	5	123,92	5	123,92	0
						SANT LLORENÇ D'HORTON	1	48,33	1	48,33	0
						SANT MARTÍ SARROCA	2	82,92	2	82,92	0
						SANT QUINTÍ DE MEDIONA	1	32,08	1	32,08	0
						ESPARREGUERA	14	64,37	16	73,56	-9,2
						OLESA DE MONTSERRAT	2	8,32	6	24,96	-16,64
						TORRELLES DE LLOBREGAT	11	190,97	12	208,33	-17,36
						CASTELLDEFELS	63	97,26	76	117,33	-20,07
						VALLIRANA	11	74,43	14	94,73	-20,3
						SANT VICENÇ DELS HORTS	37	131,19	43	152,47	-21,27
						SANT PERE DE RIUDEBITL	1	43,07	2	86,13	-43,07
						SANT JUST DESVERN	31	167,79	39	211,08	-43,3
						CASTELLET I LA GORNAL	0	0	1	49,00	-49
						GELIDA	9	122,45	14	190,48	-68,03
						SANT CLIMENT DE LLOBRE	1	24,08	4	96,34	-72,25
						CUBELLES	20	135,03	31	209,29	-74,26
						CUNIT	14	111,46	24	191,07	-79,61
						EL BRUC	2	105,82	5	264,55	-158,73
						SANTA FE DEL PENEDE'S	0	0	1	288,18	-288,18
						OLESA DE BONESVALLS	0	0	5	320,92	-320,92
						<b>Total</b>	<b>2.334</b>	<b>166,85</b>	<b>1.886</b>	<b>134,83</b>	<b>32,03</b>

Primers PCR positius darrers 7 dies i 7 dies previs

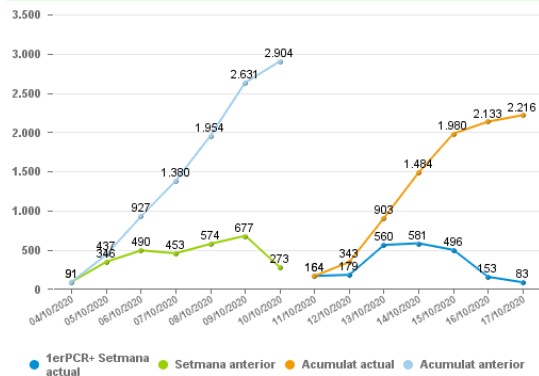


Variació setmanal: 448

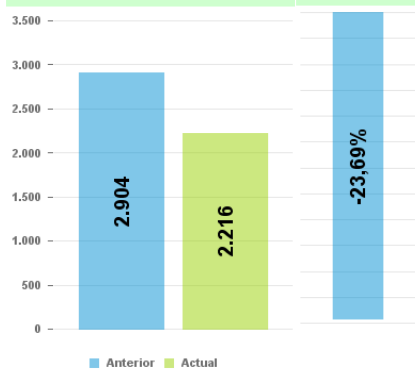


Regió Sanitària	Setmana actual		Setmana anterior		Variació	Sector	Setmana actual		Setmana anterior		Variació
	PCR +	Taxa PCR+ x 100.000h	PCR +	Taxa PCR+ x 100.000	ΔTaxa PCR+ x 100.000		PCR +	Taxa PCR+ x 100.000	PCR +	Taxa PCR+ x 100.000	ΔTaxa PCR+ x 100.000
Barcelona Ciutat	2.216	131,05	2.904	171,74	-40,69	BARCELONA LES CORTS	123	7,27	122	7,22	0,06
<b>Total</b>	<b>2.216</b>	<b>131,05</b>	<b>2.904</b>	<b>171,74</b>	<b>-40,69</b>	VALLÈS OCCIDENTAL EST	34	2,01	56	3,31	-1,3
Comarca	Setmana actual		Setmana anterior		Variació	BARCELONA HORTA-GUINARDÓ	206	12,18	233	13,78	-1,6
	PCR +	Taxa PCR+ x 100.000	PCR +	Taxa PCR+ x 100.000	ΔTaxa PCR+ x 100.000	BARCELONA GRÀCIA	135	7,98	174	10,29	-2,31
BARCELONES	2.182	131,79	2.848	172,01	-40,22	BARCELONA EIXAMPLE	399	23,60	440	26,02	-2,42
VALLÈS OCCIDENTAL	34	96,56	56	159,03	-62,48	BARCELONA SARRIÀ-SANT GER	191	11,30	233	13,78	-2,48
<b>Total</b>	<b>2.216</b>	<b>131,05</b>	<b>2.904</b>	<b>171,74</b>	<b>-40,69</b>	BARCELONA SANT ANDREU	172	10,17	231	13,66	-3,49
						BARCELONA NOU BARRIS	231	13,66	314	18,57	-4,91
						BARCELONA SANT MARTÍ	250	14,78	354	20,94	-6,15
						BARCELONA SANTIS-MONTJUÏC	263	15,55	369	21,82	-6,27
						BARCELONA CIUTAT VELLA	212	12,54	378	22,35	-9,82
						<b>Total</b>	<b>2.216</b>	<b>131,05</b>	<b>2.904</b>	<b>171,74</b>	<b>-40,69</b>

Primeres PCR positives darrers 7 dies i 7 dies previs



Variació setmanal: -688

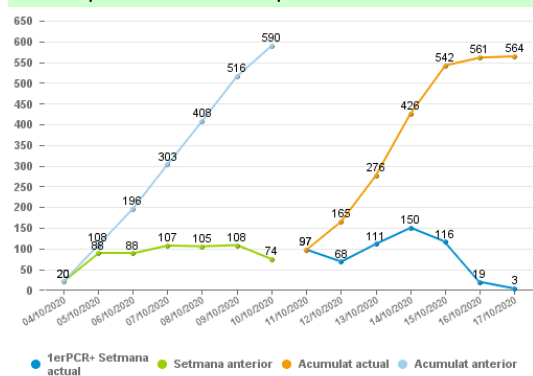


Regió Sanitària	Setmana actual		Setmana anterior		Variació
	PCR +	Taxa PCR+ x 100.000h	PCR +	Taxa PCR+ x 100.000	ΔTaxa PCR+ x 100.000
Lleida	564	154,56	590	161,68	-7,12
<b>Total</b>	<b>564</b>	<b>154,56</b>	<b>590</b>	<b>161,68</b>	<b>-7,12</b>

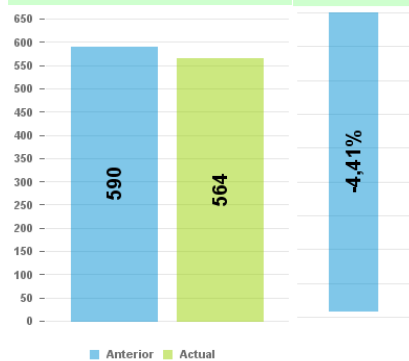
  

Comarca	Setmana actual		Setmana anterior		Variació
	PCR +	Taxa PCR+ x 100.000	PCR +	Taxa PCR+ x 100.000	ΔTaxa PCR+ x 100.000
NOGUERA	63	165,72	30	78,92	86,81
URGELL	56	151,82	49	132,84	18,98
SEGRÀ	268	125,76	272	127,63	-1,88
PLA D'URGELL	30	80,50	45	120,75	-40,25
SEGARRA	64	297,76	81	376,85	-79,09
GARRIGUES	83	457,40	113	622,73	-165,33
<b>Total</b>	<b>564</b>	<b>154,56</b>	<b>590</b>	<b>161,68</b>	<b>-7,12</b>

Primeres PCR positives darrers 7 dies i 7 dies previs



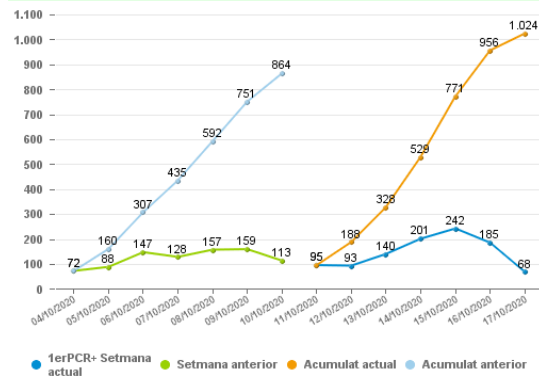
Variació setmanal: -26



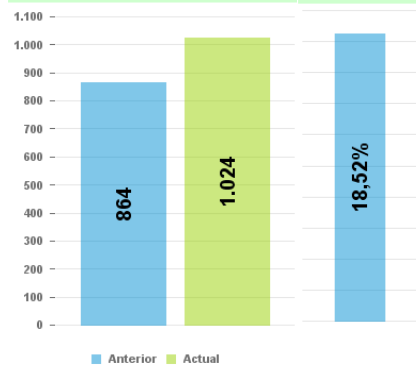
Municipi	Setmana actual		Setmana anterior		Variació
	PCR +	Taxa PCR+ x 100.000	PCR +	Taxa PCR+ x 100.000	ΔTaxa PCR+ x 100.000
PREIXENS	10	2.610,97	1	261,10	2.349,87
ELS OMELLS DE NA GAIA	2	1.724,14	0	0	1.724,14
TORRELLAMEU	8	1.159,42	0	0	1.159,42
MONTELIU DE SEGARRA	1	961,54	0	0	961,54
LA FLORESTA	1	909,09	0	0	909,09
VILANOVA DE MEIÀ	3	826,45	0	0	826,45
LLARDECANS	4	975,61	1	243,90	731,71
OSSÓ DE SIÓ	1	653,59	0	0	653,59
CUBELLES	2	647,25	0	0	647,25
VERDÚ	5	590,32	0	0	590,32
ALMATRET	1	418,41	0	0	418,41
PUIGGRÒS	1	414,94	0	0	414,94
SUNYER	1	325,73	0	0	325,73
LES AVELLANES I SANTA	1	293,26	0	0	293,26
ALBESA	5	348,68	1	69,74	278,94
ELS PLANS DE SIÓ	1	236,41	0	0	236,41
GOLMÈS	4	229,75	0	0	229,75
MIRALCAMP	3	225,06	0	0	225,06
IVARS D'URGELL	3	209,79	0	0	209,79
MONTGAI	2	361,66	1	180,83	180,83
ANGLESOLA	2	163,80	0	0	163,80
AGRAMUNT	22	396,32	13	234,19	162,13
LA GRANADELLA	1	152,67	0	0	152,67
CASTELLDANS	1	118,91	0	0	118,91
SOSES	4	207,47	2	103,73	103,73
GIMENELLS I EL PLA DE	1	95,42	0	0	95,42
BELLCÀIRE D'URGELL	1	87,34	0	0	87,34
GUISSONA	8	106,87	2	26,72	80,15
CORBINS	1	74,07	0	0	74,07
ROSSELLÓ	2	67,89	0	0	67,89
ARTESA DE SEGRE	3	85,79	1	28,60	57,19
BALAGUER	26	144,23	17	94,30	49,93
TORREFARRERA	4	87,18	2	43,59	43,59
AITONA	1	39,34	0	0	39,34
LINYOLA	2	75,30	1	37,65	37,65
ALPICAT	6	96,53	4	64,35	32,18
ALCOLETGE	3	93,87	2	62,58	31,29
ALMACELLES	2	28,99	0	0	28,99
LLEIDA	211	146,54	200	138,90	7,64
ALFARRÀS	2	71,84	2	71,84	0
GRANYENA DE SEGARRA	1	925,93	1	925,93	0
LA POBLA DE CÉRVOLES	1	649,35	1	649,35	0
L'ESPLUGA CALBA	1	330,03	1	330,03	0
SANT MARTÍ DE RIUCORB	1	166,39	1	166,39	0
SIDAMON	1	144,72	1	144,72	0
TORRES DE SEGRE	1	46,77	1	46,77	0
VILANOVA DE LA BARCA	1	100,81	1	100,81	0
VINAIXA	1	242,72	1	242,72	0
ALCARRÀS	5	49,45	6	59,34	-9,89
BELLPUIG	2	38,09	3	57,13	-19,04
MOLLERUSSA	16	98,95	20	123,69	-24,74
ALGUAIRE	4	134,18	5	167,73	-33,55
TÀRRAGA	20	112,18	29	162,67	-50,48
ARTESA DE LLEIDA	0	0	1	72,25	-72,25
LA FULIOLA	1	77,82	2	155,64	-77,82
VILANOVA DE BELLPUIG	0	0	1	89,53	-89,53
SERÓS	0	0	2	105,82	-105,82
PONTS	1	35,80	4	142,40	-106,60
LA GRANJA D'ESCARP	0	0	1	121,21	-121,21
ALMENAR	2	60,66	6	181,98	-121,32
SUDANELL	0	0	1	125,16	-125,16
BELL-LLOC D'URGELL	1	45,72	4	182,90	-137,17
VILA-SANA	0	0	1	146,84	-146,84
L'ALBI	2	298,06	3	447,09	-149,03
JUNEDA	11	302,45	18	494,91	-192,47
CERVERA	51	522,01	70	716,48	-194,47
ARBACA	0	0	4	194,93	-194,93
VILAGRASSA	0	0	1	196,85	-196,85
ALBATÀRREC	0	0	4	198,71	-198,71
SANT GUIM DE FREIXENET	2	209,86	4	419,73	-209,86
TÈRMENS	1	73,80	4	295,20	-221,40
BELLVÍS	0	0	5	226,65	-226,65
BARBENS	0	0	2	226,76	-226,76
VILANOVA DE SEGRÀ	0	0	2	247,22	-247,22
FONDARELLA	0	0	2	275,86	-275,86
ALGERRI	0	0	1	288,18	-288,18
RIBERA D'ONDARA	0	0	1	296,74	-296,74
SANAÚJA	0	0	1	297,62	-297,62
LES BORGES BLANQUES	60	963,70	80	1.284,93	-321,23
CERVIÀ DE LES GARRIGU	3	503,36	5	838,93	-335,57
TORREGROSSA	0	0	8	378,97	-378,97
SANT RAMON	0	0	2	483,09	-483,09
LA PORTELLA	0	0	4	573,89	-573,89
TORRE-SERONA	3	862,07	5	1.436,78	-574,71
BENAVENT DE SEGRÀ	9	646,55	18	1.293,10	-646,55
ALFÈS	0	0	2	687,29	-687,29
<b>Total</b>	<b>564</b>	<b>164,54</b>	<b>590</b>	<b>172,12</b>	<b>-7,58</b>

Regió Sanitària	Setmana actual		Setmana anterior		Variació	Municipi	Setmana actual		Setmana anterior		Variació
	PCR +	Taxa PCR+ x 100.000h	PCR +	Taxa PCR+ x 100.000	ΔTaxa PCR+ x 100.000		PCR +	Taxa PCR+ x 100.000	PCR +	Taxa PCR+ x 100.000	ΔTaxa PCR+ x 100.000
Camp de Tarragona	85	0	63	n/a	n/a	TORROJA DEL PRIORAT	1	917,43	0	0	917,43
Camp de Tarragona	939	153,90	801	131,28	22,62	MASPUJOLS	3	435,41	0	0	435,41
<b>Total</b>	<b>1.024</b>	<b>167,83</b>	<b>864</b>	<b>141,61</b>	<b>26,22</b>	MASLORENÇ	2	431,03	0	0	431,03
						VANDEL·LÓS I L'HOSPITA	27	455,31	2	33,73	421,59
						EL MOLAR	1	416,67	0	0	416,67
						PERAFORT	5	476,64	1	95,33	381,32
						L'ARBOÇ	31	543,29	14	245,36	297,93
						VESELLA	1	285,71	0	0	285,71
						NULLES	1	237,53	0	0	237,53
						VILALLONGA DEL CAMP	5	228,52	0	0	228,52
						PRADES	2	409,84	1	204,92	204,92
						VILA-SECA	81	364,65	39	175,57	189,08
						CONSTANTÍ	17	250,00	6	88,24	161,76
						LA SECUITA	3	201,75	1	67,25	134,5
						ALFORJA	2	126,10	0	0	126,1
						VIMBODÍ I POBLET	1	121,51	0	0	121,51
						REUS	329	298,02	202	182,98	115,04
						BANYERES DEL PENEDÈS	7	235,77	4	134,73	101,04
						L'ESPLUGA DE FRANCOLI	3	80,15	0	0	80,15
						LA RIERA DE GAIÀ	2	125,16	1	62,58	62,58
						LA BISBAL DEL PENEDÈS	3	93,43	1	31,14	62,29
						LA POBLA DE MAFUMET	3	92,68	1	30,89	61,79
						CREIXELL	3	85,42	1	28,47	56,95
						TORREDEMBARRA	29	180,02	20	124,15	55,87
						LES BORGES DEL CAMP	6	289,72	5	241,43	48,29
						EL PLA DE SANTA MARIA	1	44,92	0	0	44,92
						MONT-ROIG DEL CAMP	15	125,70	10	83,80	41,9
						LLORENÇ DEL PENEDÈS	1	41,56	0	0	41,56
						SANT JAUME DELS DOMENY	1	41,41	0	0	41,41
						CAMBRILS	40	118,02	27	79,66	38,36
						CALAFELL	30	118,67	22	87,02	31,64
						VALLS	17	66,52	10	39,13	27,39
						SALOU	75	277,58	68	251,67	25,91
						RODA DE BERÀ	4	64,06	3	48,05	16,02
						ALMOSTER	1	82,78	1	82,78	0
						EL CATLLAR	2	54,72	2	54,72	0
						EL VENDRELL	39	105,15	39	105,15	0
						GRATALLOPS	2	1.030,93	2	1.030,93	0
						LA SELVA DEL CAMP	6	106,40	6	106,40	0
						RIUDECANYES	2	205,97	2	205,97	0
						ALCOVER	1	19,85	2	39,71	-19,85
						TARRAGONA	170	119,84	203	143,11	-23,26
						EL MORELL	1	26,74	2	53,48	-26,74
						SANTA OLIVA	3	97,82	4	130,42	-32,61
						ALTAFULLA	8	170,58	10	213,22	-42,64
						ELS PALLARESOS	2	45,21	4	90,42	-45,21
						ALBINYANA	0	0	1	46,93	-46,93
						VINYOLS I ELS ARCS	1	55,16	2	110,31	-55,16
						RIUDOMS	16	245,32	20	306,65	-61,33
						VILA-RODONA	0	0	1	76,80	-76,8
						BOTARELL	0	0	1	103,63	-103,63
						AIGUAMÚRCIA	0	0	1	110,86	-110,86
						LA POBLA DE MONTORNÈS	1	37,75	4	151,00	-113,25
						VILABELLA	0	0	1	144,51	-144,51
						LA CANONJA	6	106,88	15	267,19	-160,31
						RIUDECOLS	2	181,16	4	362,32	-181,16
						LA NOU DE GAIÀ	0	0	1	184,84	-184,84
						MONTBLANC	1	13,30	18	239,46	-226,15
						MONTBRIÓ DEL CAMP	1	39,60	7	277,23	-237,62
						L'ALBIOL	0	0	1	252,53	-252,53
						CASTELLVELL DEL CAMP	2	79,65	9	358,42	-278,77
						CAPÇANES	4	1.117,32	5	1.396,65	-279,33
						SALOMÓ	0	0	2	402,41	-402,41
						EL MILÀ	0	0	1	598,80	-598,8
						PRATDIP	0	0	4	696,86	-696,86
						LA MASÓ	0	0	2	826,45	-826,45
						FALSET	1	34,55	30	1.036,63	-1.002,07
						L'ALEIXAR	0	0	18	2.261,31	-2.261,31
						<b>Total</b>	<b>1.024</b>	<b>173,96</b>	<b>864</b>	<b>146,78</b>	<b>27,18</b>

Primeres PCR positives darrers 7 dies i 7 dies previs



Variació setmanal: 160



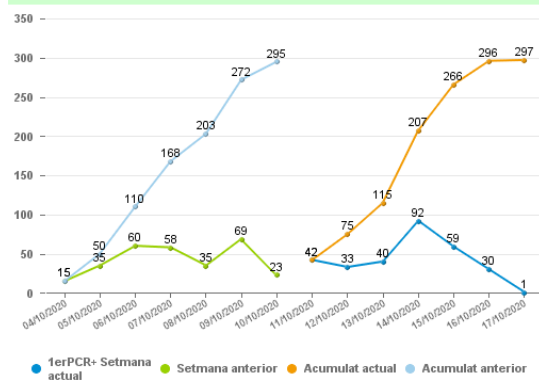
Regió Sanitària	Setmana actual		Setmana anterior		Variació
	PCR +	Taxa PCR+ x 100.000h	PCR +	Taxa PCR+ x 100.000	ΔTaxa PCR+ x 100.000
Terres de l'Ebre	297	167,40	295	166,27	1,13
<b>Total</b>	297	167,40	295	166,27	1,13

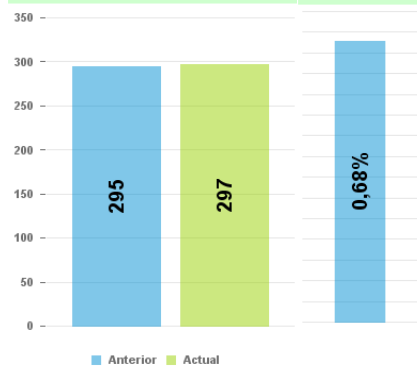
Comarca	Setmana actual		Setmana anterior		Variació
	PCR +	Taxa PCR+ x 100.000	PCR +	Taxa PCR+ x 100.000	ΔTaxa PCR+ x 100.000
RIBERA D'EBRE	32	151,63	26	123,20	28,43
MONTSIA	67	99,40	58	86,05	13,35
BAIX EBRE	184	236,81	191	245,82	-9,01
TERRA ALTA	14	127,94	20	182,77	-54,83
<b>Total</b>	297	167,66	295	166,53	1,13

Municipi	Setmana actual		Setmana anterior		Variació
	PCR +	Taxa PCR+ x 100.000	PCR +	Taxa PCR+ x 100.000	ΔTaxa PCR+ x 100.000
CASERES	1	505,05	0	0	505,05
LA TORRE DE L'ESPANYOL	3	500,00	0	0	500
GARCIA	2	426,44	1	213,22	213,22
VILALBA DELS ARCS	2	334,45	1	167,22	167,22
GODALL	1	165,56	0	0	165,56
BENIFALLET	1	156,25	0	0	156,25
GINESTAR	1	141,64	0	0	141,64
CAMARLES	5	153,19	2	61,27	91,91
XERTA	2	182,98	1	91,49	91,49
BENISSANET	3	271,25	2	180,83	90,42
FLIX	2	59,56	0	0	59,56
ROQUETES	22	281,33	18	230,18	51,15
L'ALDEA	3	70,99	1	23,66	47,33
AMPOSTA	41	190,58	34	158,04	32,54
MORA LA NOVA	10	319,59	9	287,63	31,96
SANT CARLES DE LA RÀP	6	41,03	2	13,68	27,35
LA SENIA	3	53,11	2	35,40	17,7
ALCANAR	4	43,28	3	32,46	10,82
DELTEBRE	21	179,35	21	179,35	0
GANDESA	2	65,66	2	65,66	0
MORA D'EBRE	5	88,37	5	88,37	0
SANTA BÀRBARA	6	160,81	6	160,81	0
ULLDECONA	4	63,99	4	63,99	0
TORTOSA	129	375,67	137	398,96	-23,3
L'AMETLLA DE MAR	0	0	4	61,58	-61,58
L'AMPOLLA	0	0	2	68,70	-68,7
EL PERELLÓ	1	36,08	3	108,23	-72,15
SANT JAUME D'ENVEJA	2	61,29	5	153,23	-91,94
HORTA DE SANT JOAN	6	558,14	7	651,16	-93,02
CORBERA D'EBRE	1	101,32	2	202,63	-101,32
BATEA	1	54,50	3	163,49	-108,99
ALDOVER	0	0	1	127,71	-127,71
TIVISSA	4	264,55	6	396,83	-132,28
MIRAVET	2	286,94	3	430,42	-143,47
BOT	1	190,48	2	380,95	-190,48
MASDENVERGE	0	0	2	209,21	-209,21
ALFARA DE CARLES	0	0	1	311,53	-311,53
LA FATARELLA	0	0	3	335,57	-335,57
<b>Total</b>	297	176,16	295	174,97	1,19

Primeres PCR positives darrers 7 dies i 7 dies previs

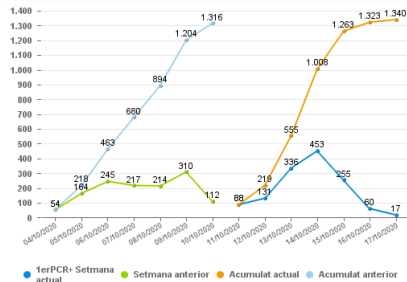


Variació setmanal: 2 %

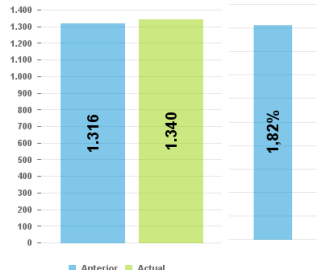


Regió Sanitària	Setmana actual		Setmana anterior		Variació	Municipi	Setmana actual		Setmana anterior		Variació
	PCR +	Taxa PCR+ x 100.000	PCR +	Taxa PCR+ x 100.000	ΔTaxa PCR+ x 100.000		PCR +	Taxa PCR+ x 100.000	PCR +	Taxa PCR+ x 100.000	ΔTaxa PCR+ x 100.000
Girona	1	0	0	n/a	n/a	RIBES DE FRESER	41	2.352,27	4	229,49	2.122,78
Girona	1.340	154,66	1.316	151,89	2,64	PALOL DE REVARDIT	3	781,25	0	0	781,25
<b>Total</b>	<b>1.340</b>	<b>154,66</b>	<b>1.316</b>	<b>151,89</b>	<b>2,77</b>	GARRIGONES	1	719,42	0	0	719,42
<b>Comarca</b>	<b>PCR +</b>	<b>Taxa PCR+ x 100.000</b>	<b>PCR +</b>	<b>Taxa PCR+ x 100.000</b>	<b>ΔTaxa PCR+ x 100.000</b>	GARNIUS	3	650,78	0	0	650,78
						VILADASENS	1	955,56	0	0	955,56
						CABANES	8	874,32	3	327,87	546,45
						SANT MIQUEL DE FLUVIÀ	4	529,10	0	0	529,10
						BELCAR DE L'EMPORDÀ	1	479,47	0	0	479,47
						REGENCÓS	2	909,09	1	454,55	454,55
						SANT MARTI VELL	1	448,43	0	0	448,43
						PLANOLLES	1	446,43	0	0	446,43
						MONT-RAS	2	509,23	1	63,65	445,58
						NAVATA	5	401,93	0	0	401,93
						AMER	9	397,00	0	0	397
						EL FAR D'EMPORDÀ	2	353,36	0	0	353,36
						L'ARMENTERA	3	317,62	0	0	317,62
						PORTBOU	4	459,77	1	114,94	344,83
						VILAMACOLUM	1	334,45	0	0	334,45
						GAMÓS	2	312,99	0	0	312,99
						UIJA	1	311,53	0	0	311,53
						LLADÓ	2	263,50	0	0	263,5
						LES PRESSES	7	418,41	3	179,32	239,09
						PAU	1	233,10	0	0	233,1
SANT JOAN DE MOLLET	1	215,52	0	0	215,52						
LLANARS	1	214,59	0	0	214,59						
HOSTALRIC	11	256,41	3	69,93	186,48						
FLAÇA	4	367,31	2	183,65	183,65						
CARMIANY	0	182,48	0	0	182,48						
TORDERA	37	223,03	7	42,19	180,83						
BORDILS	5	287,85	2	115,14	172,71						
SANT JULIA DE RAMIS	10	284,50	4	113,80	170,7						
SANT JOAN LES FONTS	11	352,79	6	192,43	160,36						
VILASACRA	1	158,23	0	0	158,23						
SANT FELIU DE PALLEROL	3	224,72	1	74,91	149,81						
QUART	8	225,67	3	84,63	141,04						
AQUILLÀ	1	139,47	0	0	139,47						
SANT JORDI DESVALLS	2	252,81	1	131,41	121,4						
SANT JOAN DE LES ABADES	4	124,96	0	0	124,96						
GARRIGUELLA	2	246,61	1	123,30	123,3						
PALAFRUGELL	68	291,70	41	175,88	115,82						
SANT PERE PESCADOR	1	94,61	0	0	94,61						
SERINYÀ	1	94,61	0	0	94,61						
CAMPEVANOL	6	188,50	3	84,25	94,25						
ARJÜGES	15	222,35	9	133,41	88,94						
CASTELLO D'EMPÚRIES	27	264,05	16	176,02	88,01						
CORÇA	1	86,21	0	0	86,21						
PALAU-SAVERDRA	1	85,32	0	0	85,32						
LA JONQUERA	7	196,19	4	112,11	84,08						
CALDES DE MALVELLA	10	121,21	4	53,68	67,53						
LA BISBAL D'EMPORDÀ	40	348,10	32	278,48	69,62						
FORALLAC	3	197,76	2	131,84	65,92						
BEGUR	4	116,33	2	58,17	58,17						
CANET DE MAR	10	69,25	2	13,85	55,4						
CALELLA	20	104,29	11	57,36	46,93						
PALS	2	93,02	1	46,51	46,51						
CAMPRODON	1	45,31	0	0	45,31						
PALAU-SALORDI	15	169,24	11	123,37	45,86						
MACANET DE LA SELVA	4	57,90	1	14,47	43,42						
BESALÚ	2	78,49	1	39,25	39,25						
TOSSA DE MAR	2	36,97	0	0	36,97						
VILABAREIX	2	70,83	1	35,01	35,01						
TORRELLA DE MONTGRÍ	19	160,68	15	126,85	33,83						
ROSES	22	117,46	16	85,42	32,03						
SANT GREGORI	3	75,72	2	50,48	25,24						
FORQUERES	11	245,25	10	222,37	22,88						
MALGRAT DE MAR	13	68,76	9	47,61	21,16						
CASTELL-PLATJÀ D'ARO	8	83,52	6	62,64	20,88						
CASSÀ DE LA SELVA	9	85,56	7	66,55	19,01						
RIPOLL	25	230,80	23	212,33	18,46						
PINEDA DE MAR	30	109,41	27	98,46	10,94						
CALONGE	11	108,93	10	99,03	9,9						
LLORET DE MAR	33	93,47	31	87,81	5,67						
CERVIA DE TER	1	110,52	1	110,52	0						
CRESPIÀ	1	465,12	1	465,12	0						
FIGUERES	125	261,35	125	261,35	0						
LA VALL DE BIANYA	1	87,34	1	87,34	0						
LES PLANES D'HOSTOLES	1	60,175	1	60,175	0						
LLANÇÀ	4	87,85	4	87,85	0						
PONT DE MOLINS	2	436,68	2	436,68	0						
SANTA SUSANNA	1	32,69	1	32,69	0						
SANT CERBIA DE VALLALTA	1	34,55	1	34,55	0						
SANT ISCLE DE VALLALTA	1	82,51	1	82,51	0						
SANT JAUME DE LLIERCA	1	123,15	1	123,15	0						
SANT POL DE MAR	1	20,51	1	20,51	0						
SALUS, CAMALLERA I LLAM	1	129,87	1	129,87	0						
VIDRERES	7	90,51	7	90,51	0						
SANT FELIU DE GUÍXOLS	25	114,05	26	118,61	-4,56						
CLOT	52	141,78	55	149,96	-8,18						
BANYOLES	38	179,97	40	189,47	-9,47						
10-ESSCALA	0	0	1	10,57	-10,57						
SILS	4	64,54	5	80,67	-16,13						
PALAMÓS	14	77,12	19	104,67	-27,54						
GIRONA	174	165,27	205	194,77	-29,49						
LA VALL D'EN BAS	4	133,60	5	161,00	-27,4						
VILAFANT	9	156,47	11	191,24	-34,77						
CADAQUÈS	0	0	1	38,34	-38,34						
BLANES	37	93,89	53	134,49	-40,6						
RESCANO	4	92,42	6	114,52	-22,1						
SANTA COLOMA DE FARNER	6	44,51	12	89,03	-44,51						
RIUDARENES	0	0	1	48,78	-48,78						
BREDÀ	1	26,53	3	78,60	-52,06						
SANT HILARI SACALM	7	124,37	10	177,47	-53,1						
PERALADA	1	54,88	2	109,77	-54,88						
SANTA PAU	0	0	1	68,92	-68,92						
SARRIA DE TER	4	75,22	8	150,43	-75,22						
FOGARCS DE TORDERA	1	76,22	2	152,44	-76,22						
SANT JULIA DEL LLORÍ	1	0	1	76,63	-76,63						
FORNELLS DE LA SELVA	3	119,43	5	199,04	-79,62						
GRUILLES, MONELLS I S	1	87,57	2	175,13	-87,57						
VILAMALLA	1	91,91	2	183,82	-91,91						
LLAOSTERA	9	107,68	17	203,40	-95,72						
BÀSCARA	1	89,70	2	189,40	-99,7						
CELRÀ	8	111,52	15	265,15	-153,63						
AVINYONET DE PUIGVENT	1	65,36	3	196,08	-130,72						
RIELLS I VIBREÀ	1	28,01	6	168,07	-140,06						
BORRASSÀ	1	147,06	2	294,12	-147,06						
SANT PAU DE SEGÚRIES	1	154,32	2	308,63	-154,32						
LLIARBILLES	0	0	1	157,72	-157,72						
SALT	107	326,18	161	490,79	-164,61						
TORRELLA DE FLUVIÀ	0	0	1	175,75	-175,75						
SANT MARTI DE LLEMAN	1	178,89	2	357,78	-178,89						
SANTA CRISTINA D'ARO	8	175,35	17	372,43	-197,08						
SANT CLIMENT SESCEBES	0	0	1	204,50	-204,5						
CASTELLFOLLIT DE LA RO	1	105,93	3	317,80	-211,86						
GUALTA	1	0	1	254,45	-254,45						
OSOR	1	261,78	2	523,55	-261,78						
TORTELLÀ	1	131,06	3	393,18	-262,12						
ARGELAGUER	0	0	1	265,96	-265,96						
LA TALLADA D'EMPORDÀ	0	0	1	266,67	-266,67						
LLERS	0	0	3	269,78	-269,78						
SANTA LLOGAIA D'ALGUE	0	0	1	280,11	-280,11						
PARLAVÀ	0	0	1	286,53	-286,53						
VILÒBI D'ONYAR	1	31,93	10	319,28	-287,36						
ALBONS	0	0	2	292,40	-292,4						
VERGES	0	0	4	345,72	-345,72						
LA CELLERA DE TER	2	102,51	9	461,30	-358,79						
SANT MIQUEL DE CAMPMAJ	7	303,16	18	779,376	-476,216						
CORNELLÀ DEL TERRI	10	171,02	42	718,56	-547,54						
ANGLES	0	0	1	636,94	-636,94						
LA SELVA DE MAR	0	0	2	1.257,86	-1.257,86						
MAÇANET DE CABRENYNS	0	0	3	1.935,48	-1.935,48						
ULTRAMORT	1	500,00	3	1.500,00	-1.000,00						
JAFRE	0	0	4	1.175,47	-1.175,47						
VILAMANISCLE	0	0	2	1.257,86	-1.257,86						
VILAUÀ	0	0	3	1.935,48	-1.935,48						
<b>Total</b>	<b>1.339</b>	<b>159,54</b>	<b>1.316</b>	<b>156,8</b>	<b>2,74</b>						

Primeres PCR positives darrers 7 dies i 7 dies previs



Variació setmanal 24



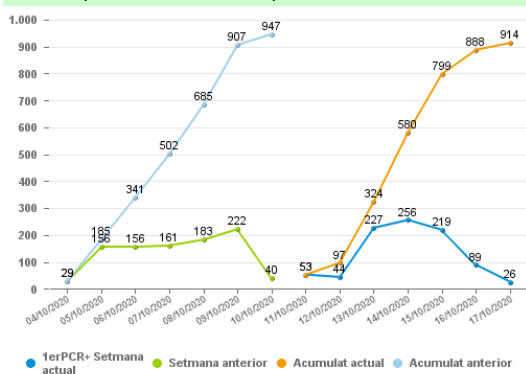


Regió Sanitària	Setmana actual		Setmana anterior		Variació
	PCR +	Taxa PCR+ x 100.000h	PCR +	Taxa PCR+ x 100.000	ΔTaxa PCR+ x 100.000
Catalunya Central	14	0	19	n/a	n/a
Catalunya Central	900	175,29	928	180,74	-5,45
<b>Total</b>	<b>914</b>	<b>178,01</b>	<b>947</b>	<b>184,44</b>	<b>-6,43</b>

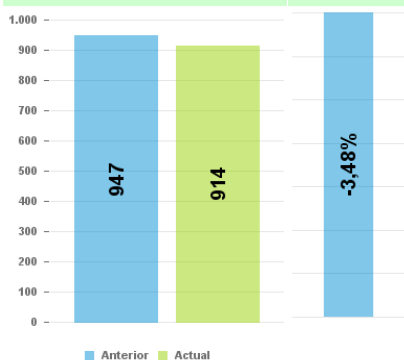
  

Comarca	Setmana actual		Setmana anterior		Variació
	PCR +	Taxa PCR+ x 100.000	PCR +	Taxa PCR+ x 100.000	ΔTaxa PCR+ x 100.000
SEGARRA	3	221,73	1	73,91	147,82
MOIANES	15	114,70	5	38,23	76,46
ANOIA	137	147,10	92	98,78	48,32
BAGES	263	146,03	191	106,05	39,98
BERGUEDA	42	107,86	59	151,51	-43,66
VALLES OCCIDENTAL	3	43,66	6	87,32	-43,66
SOLSONES	4	30,05	11	82,63	-52,58
OSONA	446	272,90	578	353,67	-80,77
CONCA DE BARBERA	1	30,95	4	123,80	-92,85
<b>Total</b>	<b>914</b>	<b>178,01</b>	<b>947</b>	<b>184,44</b>	<b>-6,43</b>

Primeres PCR positives darrers 7 dies i 7 dies previs



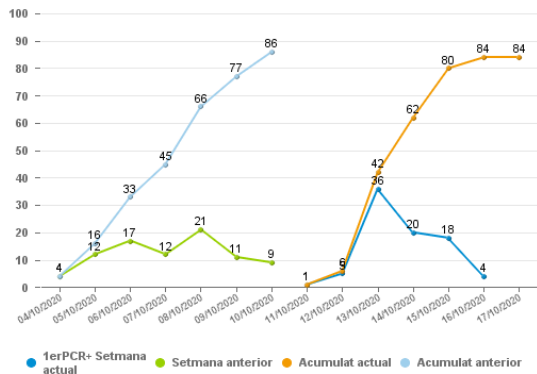
Variació setmanal: -33



Municipi	Setmana actual		Setmana anterior		Variació
	PCR +	Taxa PCR+ x 100.000	PCR +	Taxa PCR+ x 100.000	ΔTaxa PCR+ x 100.000
VECIANA	3	1.785,71	0	0	1.785,71
CASTELLFOLLIT DE RIUBR	2	1.360,54	0	0	1.360,54
SANT PERE SALLAVINERA	1	775,19	0	0	775,19
VILADRÀU	8	865,80	1	108,23	757,58
MARGANELL	1	500,00	0	0	500,00
RUPIT I PRUIT	1	429,18	0	0	429,18
CASTELLDIR	4	566,57	1	141,64	424,93
VALLBONA D'ANOIA	5	387,60	0	0	387,60
L'ESQUIROL	9	411,15	2	91,37	319,78
SANT BOI DE LLUÇANÈS	2	305,81	0	0	305,81
SANTPEDOR	16	206,93	1	12,93	194
NAVÀS	18	289,34	6	96,45	192,9
AVIÀ	7	318,18	3	136,36	181,82
CASTELLOLÍ	2	357,14	1	178,57	178,57
TORÀ	3	246,10	1	82,03	164,07
CALAF	11	297,62	5	135,28	162,34
MONISTROL DE CALDERS	1	155,28	0	0	155,28
CASTELLGALÍ	6	305,65	3	152,83	152,83
PUIG-REIG	15	345,07	9	207,04	138,03
NAVARCLÈS	13	218,30	5	83,96	134,34
JORBA	1	129,20	0	0	129,2
VILANOVA DEL CAMÍ	22	174,26	6	47,52	126,73
LA LLAGUNA	1	125,31	0	0	125,31
TARADELL	14	212,60	6	91,12	121,49
SANT FRUITÓS DE BAGES	13	153,81	3	35,49	118,32
SANT JULIÀ DE VILATOR	9	302,93	6	201,95	100,98
SANT MARTÍ DE TOUS	1	86,96	0	0	86,96
CASTELLTERÇOL	2	83,47	0	0	83,47
SANT VICENÇ DE CASTEL	11	113,88	4	41,41	72,47
ARTÈS	4	68,68	0	0	68,68
SÚRIA	6	100,98	2	33,66	67,32
MOIÀ	7	113,16	3	48,50	64,66
BALSARENY	2	64,45	0	0	64,45
SALLENT	7	104,49	3	44,78	59,71
CASTELLBELL I EL VILAR	2	55,88	0	0	55,88
SANTA MARGARIDA DE MON	14	134,43	9	86,42	48,01
TONA	26	306,89	22	259,68	47,21
LA POBLA DE CLARAMUNT	1	47,01	0	0	47,01
SANTA EUGÈNIA DE BERG	6	250,63	5	208,86	41,77
SANT PERE DE TORELLÓ	7	285,25	6	244,50	40,75
SANT JOAN DE VILATORRA	10	90,31	6	54,19	36,12
RODA DE TER	25	388,20	23	357,14	31,06
IGUALADA	59	142,42	47	113,45	28,97
CENTELLES	9	118,78	7	92,38	26,4
TORELLÓ	32	221,73	29	200,94	20,79
MANRESA	139	173,87	123	153,86	20,01
CARDONA	6	129,65	6	129,65	0
LA POBLA DE LILLET	1	98,23	1	98,23	0
LES MASIES DE RODA	1	157,98	1	157,98	0
LES MASIES DE VOLTREG	2	65,70	2	65,70	0
MONISTROL DE MONTSERRA	2	64,37	2	64,37	0
ODENA	5	140,81	5	140,81	0
SANT MARTÍ DE CENTELL	2	179,53	2	179,53	0
SANT QUIRZE SAFAJA	1	190,11	1	190,11	0
TAVÈRNOLLES	3	1.075,27	3	1.075,27	0
GIRONELLA	1	20,08	2	40,16	-20,08
VACARISSES	3	47,69	5	79,46	-31,77
SANT SALVADOR DE GUARD	3	96,03	4	128,04	-32,01
ELS HOSTALET DE PIERO	0	0	1	38,85	-38,85
BALENYÀ	3	79,32	5	132,21	-52,88
SOLSONA	4	41,40	10	103,49	-62,09
BERGA	15	88,25	26	152,96	-64,71
PRATS DE LLUÇANÈS	0	0	2	78,05	-78,05
SANTA EULÀLIA DE RIUP	2	158,86	3	238,28	-79,43
LA TORRE DE CLARAMUNT	2	58,22	5	145,56	-87,34
SEVA	6	187,38	9	281,07	-93,69
SANT LLORENÇ DE MORUN	0	0	1	103,09	-103,09
SANTA COLOMA DE QUERAL	1	35,51	4	142,05	-106,53
CAPELLEDES	7	129,94	13	241,32	-111,38
SANT BARTOMEU DEL GRAU	3	347,22	4	462,96	-115,74
CASSERRES	1	64,35	3	193,05	-128,7
EL PONT DE VIOMARA I	3	81,43	8	217,16	-135,72
VIC	155	315,63	224	456,14	-140,51
GURB	7	257,73	11	405,01	-147,28
BAGÀ	0	0	3	151,52	-151,52
FONOLLOSA	0	0	2	153,37	-153,37
MANLLEU	82	389,44	117	555,66	-166,22
SANT HIPÒLIT DE VOLTR	8	225,35	14	394,37	-169,01
RELLINARS	0	0	1	172,41	-172,41
OLOST	0	0	2	174,83	-174,83
CALLÚS	1	48,40	5	242,01	-193,61
SANT VICENÇ DE TORELL	3	154,48	7	360,45	-205,97
MONTSQUIU	1	105,71	3	317,12	-211,42
ORISTÀ	0	0	1	214,59	-214,59
CALLDETENES	10	417,71	16	668,34	-250,63
MUNTANYOLA	0	0	2	369,69	-369,69
VILANOVA DE SAU	0	0	1	390,63	-390,63
SANT JULIÀ DE CERDANY	2	1.092,90	3	1.639,34	-546,45
SANTÀ CECÍLIA DE VOLT	0	0	1	641,03	-641,03
VIDRÀ	0	0	1	649,35	-649,35
FOLGUEROLES	7	311,25	22	978,21	-666,96
SANT QUIRZE DE BESORA	3	134,47	18	806,81	-672,34
GUARDIOLA DE BERGUEDA	0	0	7	806,45	-806,45
VIVER I SERRATEIX	0	0	2	1.418,44	-1.418,44
RAJADELL	0	0	8	2.056,56	-2.056,56
<b>Total</b>	<b>914</b>	<b>185,69</b>	<b>947</b>	<b>192,39</b>	<b>-6,7</b>

Regió Sanitària	Setmana actual		Setmana anterior		Variació	Municipi	Setmana actual		Setmana anterior		Variació
	PCR +	Taxa PCR+ x 100.000h	PCR +	Taxa PCR+ x 100.000	ΔTaxa PCR+ x 100.000		PCR +	Taxa PCR+ x 100.000	PCR +	Taxa PCR+ x 100.000	ΔTaxa PCR+ x 100.000
Alt Pirineu i Aran	84	124,06	86	127,01	-2,95	CABÓ	1	1.369,86	0	0	1.369,86
<b>Total</b>	<b>84</b>	<b>124,06</b>	<b>86</b>	<b>127,01</b>	<b>-2,95</b>	LES VALLS D'AGUILAR	2	1.282,05	0	0	1.282,05
						ISONA I CONCA DELLA	5	540,54	1	108,11	432,43
						BAIX PALLARS	2	732,60	1	366,30	366,3
						LLIVIA	5	398,72	1	79,74	318,98
						GER	1	275,48	0	0	275,48
						LES VALLS DE VALIRA	1	206,61	0	0	206,61
						ORGANYÀ	2	267,74	1	133,87	133,87
						VIELHA E MIJARAN	11	197,45	4	71,80	125,65
						LES	1	112,23	0	0	112,23
						ALP	2	149,14	1	74,57	74,57
						LA POBLA DE SEGUR	4	126,74	2	63,37	63,37
						EL PONT DE SUERT	1	44,35	0	0	44,35
						LA SEU D'URGELL	23	180,36	19	149,00	31,37
						MONTELLÀ I MARTINET	1	204,50	1	204,50	0
						PRULLANS	1	632,91	1	632,91	0
						TREMP	4	62,95	5	78,69	-15,74
						SORT	0	0	1	42,59	-42,59
						OLIANA	0	0	2	103,41	-103,41
						PUIGCERDÀ	13	135,32	25	260,23	-124,91
						FONTANALS DE Cerdanya	0	0	1	243,31	-243,31
						MONTFERRER I CASTELLB	0	0	2	262,12	-262,12
						BELLVER DE CERDANYA	3	160,17	9	480,51	-320,34
						NAUT ARAN	1	69,54	6	417,25	-347,71
						LLAVORSI	0	0	1	387,60	-387,6
						CONCA DE DALT	0	0	2	740,74	-740,74
						<b>Total</b>	<b>84</b>	<b>149,62</b>	<b>86</b>	<b>153,18</b>	<b>-3,56</b>

Primers PCR positius darrers 7 dies i 7 dies previs



Variació setmanal: -2

