

Primeres PCR fetes a pacients amb resultat positiu. Taxa per 100.000h per Municipi

Font de dades: Cens de prevalença hospitalaria. Informació desagregada per pacient que ens remeten de forma automatitzada els centres hospitalaris del SISCAT. S'actualitza cada 2 h.

Data de carrega:	05/11/2020 08:31:40
------------------	---------------------

<i>Setmana Actual</i>	<i>28/10/20</i>	<i>04/11/20</i>
<i>Setmana Anterior</i>	<i>20/10/20</i>	<i>27/10/20</i>

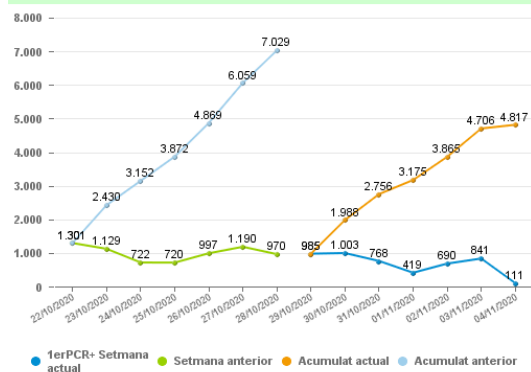
<i>Taxa PCR+ x 100.000</i>	=> 70
	40 - 70

Regió Sanitària	Setmana actual		Setmana anterior		Variació
	PCR +	Taxa PCR+ x 100.000h	PCR +	Taxa PCR+ x 100.000	ΔTaxa PCR+ x 100.000
Metropolitana Nord	4.817	240,79	7.029	351,36	-110,57
Total	4.817	240,79	7.029	351,36	-110,57

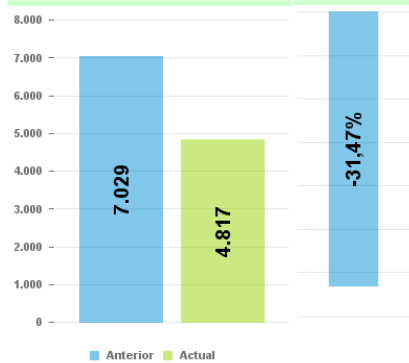
Comarca	Setmana actual		Setmana anterior		Variació
	PCR +	Taxa PCR+ x 100.000	PCR +	Taxa PCR+ x 100.000	ΔTaxa PCR+ x 100.000
VALLES OCCIDENTAL	1.912	218,73	2.763	316,09	-97,35
MARESME	913	276,41	1.275	386,00	-109,59
VALLES ORIENTAL	1.059	257,30	1.513	367,61	-110,31
BARCELONES	933	242,66	1.478	384,40	-141,74
Total	4.817	240,79	7.029	351,36	-110,57

Municipi	Setmana actual		Setmana anterior		Variació
	PCR +	Taxa PCR+ x 100.000	PCR +	Taxa PCR+ x 100.000	ΔTaxa PCR+ x 100.000
GALLIFA	1	833,33	0	0	833,33
MONTSENY	2	563,36	1	281,69	281,69
FIGARÓ-MONTMANY	6	542,99	3	271,49	271,49
VILASSAR DE DALT	24	272,73	14	157,92	114,81
SANT QUIRZE DEL VALLÈ	53	267,56	39	196,88	70,67
SANT FOST DE CAMPSENTE	25	288,72	19	219,42	69,29
MARTELLES	12	248,55	9	186,41	62,14
VILANOVA DEL VALLÈS	13	245,51	10	189,86	55,66
SANT FELIU DE CODINES	9	148,83	6	99,22	49,61
SANT PERE DE VILAMAJOR	9	221,35	7	172,16	49,19
LLIÇA D'AMUNT	42	284,46	36	243,82	40,64
DOSRIUS	7	141,67	5	101,19	40,48
POLINYÀ	12	143,37	10	119,47	23,89
RIPOLLT	79	205,52	70	182,11	23,41
SANT ANTONI DE VILAMAJ	10	168,10	9	151,29	16,81
EL MASNOU	71	301,35	68	288,61	12,73
MONTORNÈS DEL VALLÈS	58	348,83	57	342,82	6,01
CALDES DE MONTBUI	39	220,84	38	215,18	5,66
SANTA MARIA DE PALAUTO	13	139,74	13	139,74	0
SANT ESTEVE DE PALAUTO	3	112,44	3	112,44	0
SANT VICENÇ DE MONTAL	9	159,21	9	159,21	0
RUBÍ	138	177,69	156	200,87	-23,18
PREMIÀ DE MAR	54	187,55	61	211,86	-24,31
CABRILS	13	180,93	15	208,77	-27,84
LLIÇA DE VALL	8	122,12	10	152,65	-30,53
SENTMENAT	16	181,10	19	215,05	-33,96
CÀNOVES I SAMALÚS	5	176,30	6	211,57	-35,26
LA GARRIGA	72	425,56	78	461,02	-35,46
PREMIÀ DE DALT	20	202,10	24	242,52	-40,42
SANT CUGAT DEL VALLÈS	250	278,72	288	321,08	-42,37
PARÈTS DEL VALLÈS	34	180,15	42	222,54	-42,39
VILASSAR DE MAR	34	162,03	43	204,92	-42,89
BARBERÀ DEL VALLÈS	63	190,92	80	242,44	-51,52
LLINARS DEL VALLÈS	23	226,44	29	285,52	-59,07
CERDANYOLA DEL VALLÈS	117	207,01	153	270,71	-63,7
ALELLA	10	107,16	16	171,45	-64,29
TEIÀ	4	65,69	8	131,38	-65,69
ARENYS DE MAR	28	174,37	39	242,87	-68,5
SANT CELONI	30	161,23	43	231,10	-69,87
GUALBA	2	141,84	3	212,77	-70,92
SABADELL	485	224,30	645	298,30	-74
ARGENTONA	43	353,65	52	427,67	-74,02
BIGUES I RIELLS	23	266,23	30	347,26	-81,03
SANT LLORENÇ SAVALL	7	300,69	9	386,60	-85,91
PALAU-SOLITÀ I PLEGAM	13	86,02	27	178,67	-92,64
SANTA COLOMA DE GRAMEN	325	265,13	439	358,13	-93
SANT ANDREU DE LLAVANE	17	159,70	27	253,64	-93,94
BADIA DEL VALLÈS	19	136,71	33	237,44	-100,73
MOLLET DEL VALLÈS	190	360,86	248	471,02	-110,16
VALLGORGUINA	6	231,75	9	347,62	-115,87
SANTA MARIA DE MARTORE	3	365,41	4	487,21	-121,8
VILADECAVALLS	17	232,88	26	356,16	-123,29
CARDEDEU	43	228,47	68	361,30	-132,83
CABRERA DE MAR	2	45,77	8	183,07	-137,3
LA LLAGOSTA	32	230,12	53	381,13	-151,01
SANTA PERPÈTUA DE MOG	45	176,57	84	329,61	-153,03
MATARÓ	513	394,77	713	548,67	-153,91
GRANOLLERS	180	286,55	277	440,96	-154,42
BADALONA	524	233,77	885	394,82	-161,05
AIGUAFREDA	5	204,92	9	368,85	-163,93
SANT ADRIÀ DE BESÒS	84	222,45	154	407,83	-185,38
TERRASSA	537	237,73	956	423,21	-185,49
SANTA EULÀLIA DE RON	10	141,58	25	353,96	-212,37
LES FRANQUESES DEL VAL	45	226,38	90	452,76	-226,38
CASTELLAR DEL VALLÈS	46	191,83	105	437,88	-246,05
MONTMELÓ	15	168,12	38	425,91	-257,79
CALDES D'ESTRAC	2	75,59	9	340,14	-264,55
FOGARS DE MONTCLÚS	0	0	1	275,48	-275,48
VALLROMANES	5	217,58	12	522,19	-304,61
MONTGAT	28	243,01	64	555,46	-312,45
LA ROCA DEL VALLÈS	18	172,55	52	498,47	-325,92
TIANA	15	174,72	44	512,52	-337,8
ULLASTRELL	4	205,66	11	565,55	-359,9
L'AMETLLA DEL VALLÈS	14	162,87	47	546,77	-383,9
CANOVELLES	55	319,23	122	708,11	-388,88
TAGAMANENT	0	0	1	392,16	-392,16
ARENYS DE MUNT	19	225,87	53	630,05	-404,18
VILALBA SASSERRA	0	0	3	415,51	-415,51
CAMPINS	0	0	2	434,78	-434,78
MATADEPERA	10	105,08	52	546,39	-441,32
ÒRRIUS	0	0	3	453,17	-453,17
Total	4.817	240,79	7.029	351,36	-110,57

Primers PCR positius darrers 7 dies i 7 dies previs

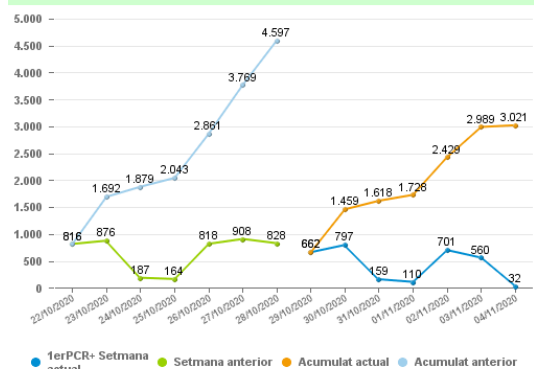


Variació setmanal: -2.212 %

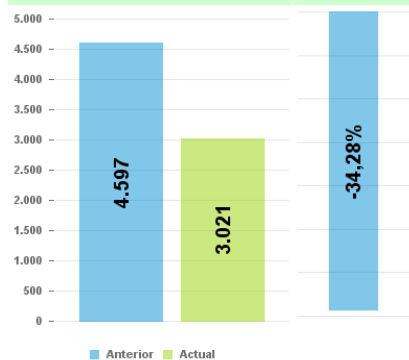


Regió Sanitària	Setmana actual		Setmana anterior		Variació	Municipi	Setmana actual		Setmana anterior		Variació
	PCR +	Taxa PCR+ x 100.000h	PCR +	Taxa PCR+ x 100.000	ΔTaxa PCR+ x 100.000		PCR +	Taxa PCR+ x 100.000	PCR +	Taxa PCR+ x 100.000	ΔTaxa PCR+ x 100.000
Metropolitana Sud	3.021	214,76	4.597	326,79	-112,04	ALBINYANA	2	0	4	0	0
Total	3.021	214,76	4.597	326,79	-112,04	BANYERES DEL PENEDES	2	0	16	0	0
Comarca	Setmana actual		Setmana anterior		Variació	BELLVEI	3	0	5	0	0
	PCR +	Taxa PCR+ x 100.000	PCR +	Taxa PCR+ x 100.000	ΔTaxa PCR+ x 100.000	CAPELLADES	1	0	16	0	0
ANOIA	43	155,98	59	214,02	-58,04	ELS HOSTALETS DE PIERO	3	0	7	0	0
ALT PENEDES	171	157,62	242	223,06	-65,44	EL VENDRELL	65	0	95	0	0
BAIX LLOBREGAT	1.658	200,61	2.272	274,90	-74,29	LA BISBAL DEL PENEDES	8	0	6	0	0
BARCELONES	735	270,09	1.105	406,06	-135,97	L'ARBOÇ	35	0	77	0	0
GARRAF	193	131,39	431	293,41	-162,02	LA TORRE DE CLARAMUNT	2	0	3	0	0
ALT CAMP	0	0	1	303,95	-303,95	LLORENÇ DEL PENEDES	1	0	6	0	0
BAIX PENEDES	147	#####	274	#####	#####	RUBÍ	56	0	172	0	0
VALLES OCCIDENTAL	74	604,72	213	#####	#####	SANTA OLIVA	13	0	17	0	0
Total	3.021	214,76	4.597	326,79	-112,04	SANT JAUME DELS DOMENY	4	0	3	0	0
						VALLBONA D'ANOIA	2	0	0	0	0
						TORRELLES DE FOIX	6	269,06	0	0	269,06
						LA GRANADA	7	338,33	3	145,00	193,33
						AVINYONET DEL PENEDES	3	186,45	1	62,15	124,3
						SANT VICENÇ DELS HORT	70	248,20	39	138,28	109,92
						MASQUEFA	17	191,83	8	90,27	101,56
						COLLBATÓ	19	470,88	15	371,75	99,13
						EL PLA DEL PENEDES	2	165,70	1	82,85	82,85
						FONT-RUBÍ	4	300,53	3	225,39	75,13
						SANT MARTÍ SARROCA	6	192,49	4	128,33	64,16
						SANTA COLOMA DE CERVEL	19	229,64	14	169,20	60,43
						GELIDA	17	231,29	13	176,87	54,42
						EL BRUC	4	211,64	3	158,73	52,91
						SANT CLIMENT DE LLOBRE	7	168,59	5	120,42	48,17
						VALLIRANA	15	101,50	8	54,13	47,36
						OLÉRDOLA	5	147,89	4	118,31	29,58
						MOLINS DE REI	44	169,45	42	161,74	7,7
						LA PALMA DE CERVELLÓ	3	106,19	3	106,19	0
						PONTONS	1	239,23	1	239,23	0
						SANT LLORENÇ D'HORTON	4	165,84	4	165,84	0
						SUBIRATS	1	34,20	1	34,20	0
						TORRELLAVIT	1	75,41	1	75,41	0
						MARTORELL	108	369,79	110	376,63	-6,85
						CERVELLÓ	9	105,13	10	116,81	-11,68
						SANTA MARGARIDA I ELS	16	206,19	17	219,07	-12,89
						PALLJÀ	26	226,98	28	244,43	-17,46
						OLESA DE MONTSERRAT	52	216,33	60	249,62	-33,28
						GAVA	66	143,97	82	178,87	-34,9
						ABRERA	24	195,06	29	235,70	-40,64
						CASTELDEFELS	94	145,12	123	189,90	-44,77
						CORBERA DE LLOBREGAT	15	103,18	22	151,34	-48,15
						PIERA	14	89,70	22	140,95	-51,26
						SANT BOI DE LLOBREGAT	201	236,10	257	301,88	-65,78
						CASTELLVÍ DE LA MARCA	2	136,71	3	205,06	-68,35
						CORNELLÀ DE LLOBREGAT	195	216,24	260	288,33	-72,08
						SANT FELIU DE LLOBREGA	78	172,48	111	245,45	-72,97
						SANT ANDREU DE LA BARC	85	307,03	106	382,88	-75,85
						BEGUES	4	57,44	10	143,60	-86,16
						VILAFRANCA DEL PENEDES	74	176,95	111	265,45	-88,48
						SANT QUINTÍ DE MEDIÓN	1	45,52	3	136,55	-91,03
						VILÓBI DEL PENEDES	0	0	1	92,00	-92
						MEDIÓN	2	92,68	4	185,36	-92,68
						SANT JUST DESVERN	29	156,96	48	259,89	-102,84
						ESPLUGUES DE LLOBREGAT	131	275,86	180	379,05	-103,19
						SANT SADURNI D'ANOIA	8	60,60	23	174,23	-113,63
						SANT ESTEVE SESROVIRE	11	146,30	20	265,99	-119,7
						VILADECANS	120	181,12	200	301,87	-120,75
						PACS DEL PENEDES	2	246,00	3	369,00	-123
						EL PAPIOL	8	196,90	13	319,96	-123,06
						SANT PERE DE RIBES	46	152,36	84	278,23	-125,87
						OLESA DE BONESVALLS	1	64,18	3	192,55	-128,37
						SANT PERE DE RIUDEBITL	2	86,13	5	215,33	-129,2
						L'HOSPITALET DE LLOBRE	735	270,09	1.105	406,06	-135,97
						CUBELLES	21	141,78	42	283,55	-141,78
						VILANOVA I LA GELTRÚ	93	137,73	189	279,90	-142,17
						EL PRAT DE LLOBREGAT	142	218,29	235	361,25	-142,96
						CASTELLBISBAL	18	147,09	41	335,05	-187,95
						CASTELLET I LA GORNAL	5	244,98	9	440,96	-195,98
						PUIGDÀLBER	0	0	1	202,43	-202,43
						OLIVELLA	1	30,58	8	244,65	-214,07
						SANT JOAN DESPI	43	125,55	121	353,28	-227,74
						SITGES	31	115,49	96	357,64	-242,15
						ESPARREGUERA	34	156,32	87	400,00	-243,68
						CUNIT	14	111,46	45	358,25	-246,8
						CANYELLES	1	23,51	12	282,15	-258,64
						SANTA FE DEL PENEDES	0	0	1	288,18	-288,18
						QUEROL	0	0	1	303,95	-303,95
						TORRELLES DE LLOBREGAT	3	52,08	21	364,58	-312,5
						CASTELLVÍ DE ROSANES	3	171,23	13	742,01	-570,78
						LES CABANYES	1	112,23	22	2.469,14	-2.356,9
						Total	3.021	215,09	4.597	327,3	-112,21

Primeres PCR positives darrers 7 dies i 7 dies previs

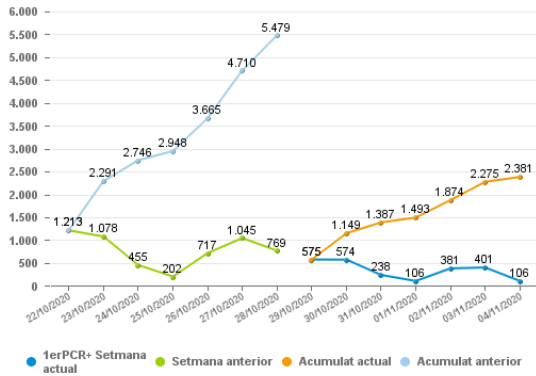


Variació setmanal: -1.576 %

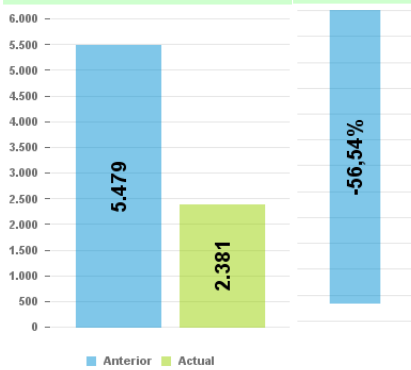


Regió Sanitària	Setmana actual		Setmana anterior		Variació	Sector	Setmana actual		Setmana anterior		Variació
	PCR +	Taxa PCR+ x 100.000h	PCR +	Taxa PCR+ x 100.000	ΔTaxa PCR+ x 100.000		PCR +	Taxa PCR+ x 100.000	PCR +	Taxa PCR+ x 100.000	ΔTaxa PCR+ x 100.000
Barcelona Ciutat	2.381	140,81	5.479	324,03	-183,21	VALLÈS OCCIDENTAL EST	41	2,42	84	4,97	-2,54
Total	2.381	140,81	5.479	324,03	-183,21	BARCELONA LES CORTS	111	6,56	252	14,90	-8,34
						BARCELONA GRÀCIA	196	11,59	359	21,23	-9,64
						BARCELONA CIUTAT VELLA	181	10,70	406	24,01	-13,31
						BARCELONA SARRIÀ-SANT GER	230	13,60	472	27,91	-14,31
						BARCELONA SANT ANDREU	156	9,23	483	28,56	-19,34
						BARCELONA HORTA-GUINARDÓ	210	12,42	551	32,59	-20,17
						BARCELONA SANT MARTI	291	17,21	679	40,16	-22,95
						BARCELONA NOU BARRIS	286	16,91	682	40,33	-23,42
						BARCELONA EIXAMPLE	437	25,84	841	49,74	-23,89
						BARCELONA SANTIS-MONTJUÏC	242	14,31	670	39,62	-25,31
Total	2.381	140,81	5.479	324,03	-183,21	Total	2.381	140,81	5.479	324,03	-183,21

Primers PCR positius darrers 7 dies i 7 dies previs



Variació setmanal: -3.098

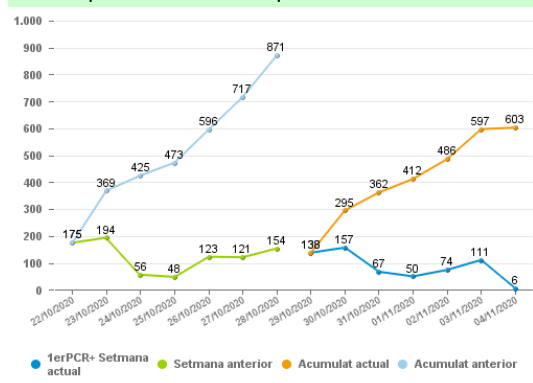


Regió Sanitària	Setmana actual		Setmana anterior		Variació
	PCR +	Taxa PCR+ x 100.000h	PCR +	Taxa PCR+ x 100.000	ΔTaxa PCR+ x 100.000
Lleida	603	165,24	871	238,69	-73,44
Total	603	165,24	871	238,69	-73,44

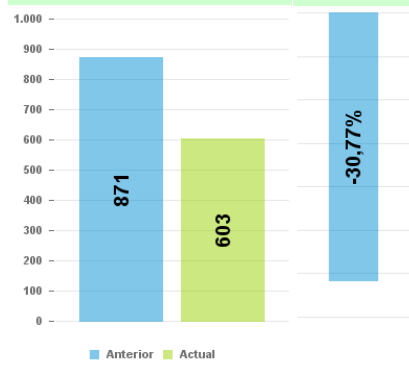
Comarca	Setmana actual		Setmana anterior		Variació
	PCR +	Taxa PCR+ x 100.000	PCR +	Taxa PCR+ x 100.000	ΔTaxa PCR+ x 100.000
SEGARRA	58	269,84	52	241,93	27,91
PLA D'URGELL	45	120,75	52	139,54	-18,78
NOGUERA	96	252,53	113	297,25	-44,72
SEGRÀ	312	146,40	501	235,09	-88,69
URGELL	68	184,35	101	273,81	-89,46
GARRIGUES	24	132,26	52	286,56	-154,30
Total	603	165,24	871	238,69	-73,44

Municipi	Setmana actual		Setmana anterior		Variació
	PCR +	Taxa PCR+ x 100.000	PCR +	Taxa PCR+ x 100.000	ΔTaxa PCR+ x 100.000
LES AVELLANES I SANTA	5	1.466,28	0	0	1.466,28
ALCANO	3	1.321,59	0	0	1.321,59
GRANYANELLA	1	990,10	0	0	990,10
ELS OMELLS DE NA GAIA	1	862,07	0	0	862,07
OS DE BALAGUER	7	818,71	1	116,96	701,75
OSSÓ DE SIÓ	2	1.307,19	1	653,59	653,59
CORBINS	8	592,59	0	0	592,59
MASSOTERES	1	543,48	0	0	543,48
VALLFOGONA DE BALAGUER	12	685,71	4	228,57	457,14
CAMARASA	4	599,70	1	149,93	449,78
VILAGRASSA	2	393,70	0	0	393,70
SANAÜJA	1	297,62	0	0	297,62
PREIXENS	1	261,10	0	0	261,10
LA GRANJA D'ESCARP	2	242,42	0	0	242,42
TORREGROSSA	6	284,23	1	47,37	236,85
ELS PLANS DE SIÓ	1	236,41	0	0	236,41
AGER	1	225,23	0	0	225,23
CASTELLNOU DE SEANA	2	320,51	1	160,26	160,26
PUIGVERD DE LLEIDA	2	158,48	0	0	158,48
ALCOLEGE	10	312,89	5	156,45	156,45
ELS ALAMÚS	1	156,01	0	0	156,01
LA GRANADELLA	1	152,67	0	0	152,67
ARBECA	4	194,93	1	48,73	146,20
VILANOVA DE SEGRÀ	1	123,61	0	0	123,61
VERDÚ	4	472,26	3	354,19	118,06
SANT GUIM DE FREIXENET	1	104,93	0	0	104,93
EL PALAU D'ANGLESOLA	4	192,86	2	96,43	96,43
GUISSONA	29	387,39	22	293,88	93,51
VILANOVA DE BELLPUIG	2	179,05	1	89,53	89,53
ALCARRÀS	17	168,13	9	89,01	79,12
TÈRMENS	3	221,40	2	147,60	73,80
ARTESA DE LLEIDA	1	72,25	0	0	72,25
MOLLERUSSA	24	148,42	13	80,40	68,03
TORRES DE SEGRE	2	93,55	1	46,77	46,77
ALBESA	5	348,68	5	348,68	0
ALFARRÀS	12	431,03	12	431,03	0
ALGUAIRE	3	100,64	3	100,64	0
ANGLESOLA	3	245,70	3	245,70	0
BELLCÀIRE D'URGELL	2	174,67	2	174,67	0
CERVÀ DE LES GARRIGUES	1	167,79	1	167,79	0
EL POAL	1	156,74	1	156,74	0
MALDÀ	2	952,38	2	952,38	0
MASSALCOREIG	1	197,63	1	197,63	0
RIBERA D'ONDARA	2	593,47	2	593,47	0
TORNABOUS	1	130,38	1	130,38	0
CERVERA	20	204,71	21	214,94	-10,24
ROSSELLÓ	3	101,83	4	135,78	-33,94
PONTS	2	71,20	3	106,80	-35,60
ALMACELLES	10	144,93	13	188,41	-43,48
SERÓS	0	0	1	52,91	-52,91
BELLPUIG	6	114,26	9	171,40	-57,13
BALAGUER	50	277,36	61	338,38	-61,02
TÀRRAGA	40	224,37	55	308,50	-84,14
ALMENAR	5	151,65	8	242,64	-90,99
BELL-LLOC D'URGELL	1	45,72	3	137,17	-91,45
LLEIDA	188	130,57	355	232,66	-102,09
TORREFARRERA	20	435,92	25	544,90	-108,98
ARTESA DE SEGRE	2	57,19	6	171,58	-114,38
FONDARELLA	0	0	1	137,93	-137,93
IVARS D'URGELL	0	0	2	139,86	-139,86
AGRAMUNT	6	108,09	14	252,21	-144,12
L'ALBI	0	0	1	149,03	-149,03
MIRALCAMP	0	0	2	150,04	-150,04
LINYOLA	2	75,30	6	225,90	-150,60
ALPICAT	12	193,05	22	353,93	-160,88
AITONA	1	39,34	6	236,03	-196,70
JUNEDA	2	54,99	10	274,95	-219,96
CASTELLSERÀ	0	0	2	221,48	-221,48
BARBENS	0	0	2	226,76	-226,76
GOLMÉS	1	57,44	5	287,19	-229,75
LA FULIOLA	0	0	3	233,46	-233,46
LES BORGES BLANQUES	16	256,99	31	497,91	-240,93
SANT RAMON	0	0	1	241,55	-241,55
TORRE-SERONA	1	287,36	2	574,71	-287,36
L'ESPLUGA CALBA	0	0	1	330,03	-330,03
SANT MARTÍ DE RIUCORB	1	166,39	3	499,17	-332,78
ALBATÀRREC	2	99,35	9	447,09	-347,74
EL SOLERÀS	0	0	1	358,42	-358,42
VILANOVA DE LA BARCA	2	201,61	6	604,84	-403,23
BELIANES	0	0	2	413,22	-413,22
BENAVENT DE SEGRÀ	0	0	6	431,03	-431,03
TORRELAMEU	0	0	3	434,78	-434,78
BELLVÍS	2	90,66	12	543,97	-453,31
GIMENELLS I EL PLA DE	2	190,84	7	667,94	-477,10
LLARDECANS	0	0	2	487,80	-487,80
PUIGVERD D'AGRAMUNT	0	0	1	543,48	-543,48
L'ALBAGÈS	0	0	2	617,28	-617,28
LA POBLA DE CÉRVOLES	0	0	1	649,35	-649,35
TORREFETÀ I FLOREJACS	2	441,50	5	1.103,75	-662,25
MONTOLIU DE LLEIDA	1	230,95	4	923,79	-692,84
EL COGUL	0	0	1	826,45	-826,45
LA BARONIA DE RIALB	0	0	1	847,46	-847,46
CASTELLÓ DE FARFANYA	0	0	4	911,16	-911,16
GRANYENA DE SEGARRA	0	0	1	925,93	-925,93
CUBELLS	0	0	3	970,87	-970,87
CIUTADILLA	0	0	2	1.136,36	-1.136,36
VILANOVA DE L'AGUDA	0	0	2	1.408,45	-1.408,45
ALGERRI	0	0	5	1.440,92	-1.440,92
OLIOLA	0	0	2	1.680,67	-1.680,67
LA FLORESTA	0	0	2	1.818,18	-1.818,18
SUDANELL	2	250,31	20	2.503,13	-2.252,82
CABANABONA	2	2.500,00	8	10.000,00	-7.500,00
Total	603	171,97	871	248,4	-76,43

Primeres PCR positives darrers 7 dies i 7 dies previs

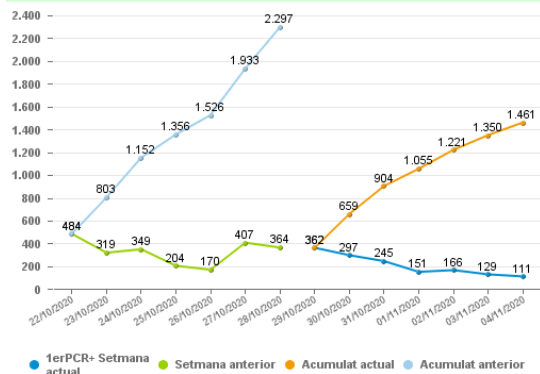


Variació setmanal: -268

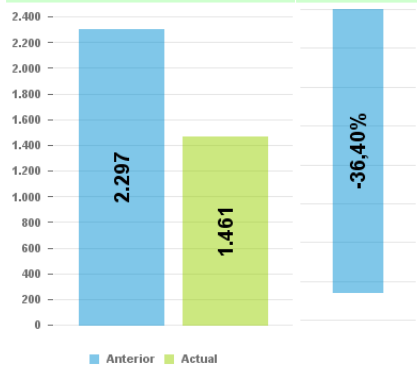


Regió Sanitària	Setmana actual		Setmana anterior		Variació	Municipi	Setmana actual		Setmana anterior		Variació
	PCR +	Taxa PCR+ x 100.000h	PCR +	Taxa PCR+ x 100.000	ΔTaxa PCR+ x 100.000		PCR +	Taxa PCR+ x 100.000	PCR +	Taxa PCR+ x 100.000	ΔTaxa PCR+ x 100.000
Camp de Tarragona	1.461	239,46	2.297	376,48	-137,02	PRADELL DE LA TEIXETA	1	787,40	0	0	787,4
Total	1.461	239,46	2.297	376,48	-137,02	ULLEDEMOLINS	2	623,05	0	0	623,05
						LA RIBA	3	532,86	0	0	532,86
						MONTBRIÓ DEL CAMP	15	594,06	4	158,42	435,64
						CAPCANES	1	279,33	0	0	279,33
						VILAVERD	1	252,53	0	0	252,53
						LA RIERA DE GAIÀ	4	250,31	2	125,16	125,16
						CREIXELL	9	256,26	5	142,37	113,9
						RIUDOMS	37	567,31	30	459,98	107,33
						CABRA DEL CAMP	1	99,30	0	0	99,3
						CAMBRILS	129	380,62	104	306,86	73,76
						CASTELLVELL DEL CAMP	7	278,77	6	238,95	39,82
						TORREDEMBARRA	45	279,35	44	273,14	6,21
						EL PLA DE SANTA MARIA	3	134,77	3	134,77	0
						EL PONT D'ARMENTERA	1	190,84	1	190,84	0
						VILABELLA	1	144,51	1	144,51	0
						VILALLONGA DEL CAMP	3	137,11	3	137,11	0
						VILAFLANA	1	223,21	1	223,21	0
						CALAFELL	48	189,87	69	272,93	-83,07
						LA SELVA DEL CAMP	13	230,54	18	319,21	-88,67
						RIUDECOLS	0	0	1	90,58	-90,58
						PERAFORT	2	190,66	3	285,99	-95,33
						ALCOVER	7	138,97	12	238,24	-99,27
						ALTAFULLA	10	213,22	15	319,83	-106,61
						VINYOLS I ELS ARCS	1	55,16	3	165,47	-110,31
						MONTBLANC	9	119,73	18	239,46	-119,73
						VIMBODÍ I POBLET	2	243,01	3	364,52	-121,51
						L'ALEIXAR	2	251,26	3	376,88	-125,63
						VALLS	27	105,64	61	238,67	-133,03
						LA SECUITA	1	67,25	3	201,75	-134,5
						TARRAGONA	301	212,19	503	354,59	-142,4
						CONSTANTÍ	14	205,88	24	352,94	-147,06
						EL MORELL	4	106,95	10	267,38	-160,43
						VILA-SECA	70	315,13	106	477,20	-162,07
						EL CATLLAR	5	136,80	11	300,96	-164,16
						ALMOSTER	4	331,13	6	496,69	-165,56
						RODA DE BERÀ	4	64,06	15	240,23	-176,17
						SALOU	57	210,96	106	392,32	-181,35
						LA POBLA DE MAFUMET	0	0	6	185,36	-185,36
						PUIGPELLAT	1	94,88	3	284,63	-189,75
						LES BORGES DEL CAMP	8	386,29	12	579,43	-193,14
						RIUDECANYES	8	823,89	10	1.029,87	-205,97
						FALSET	1	34,55	7	241,88	-207,33
						L'ESPLUGA DE FRANCOLÍ	3	80,15	11	293,88	-213,73
						EL MASROIG	0	0	1	215,98	-215,98
						ALIÓ	0	0	1	236,97	-236,97
						MONT-ROIG DEL CAMP	17	142,46	47	393,87	-251,4
						VALLMOLL	0	0	4	263,68	-263,68
						LA CANONJA	9	160,31	24	427,50	-267,19
						REUS	533	482,81	831	752,74	-269,94
						MASPUJOLS	0	0	2	290,28	-290,28
						ELS PALLARESOS	3	67,81	16	361,66	-293,85
						FIGUEROLA DEL CAMP	0	0	1	366,30	-366,3
						CABACÉS	0	0	1	370,37	-370,37
						ALFORJA	1	63,05	7	441,36	-378,31
						VILA-RODONA	2	153,61	7	537,63	-384,02
						PIRA	0	0	2	424,63	-424,63
						ROCAFORT DE QUERALT	0	0	1	526,32	-526,32
						VANDELLÓS I L'HOSPITA	20	337,27	53	893,76	-556,49
						LA POBLA DE MONTORNÈS	7	264,25	22	830,50	-566,25
						MARÇÀ	0	0	3	572,52	-572,52
						VILANOVA D'ESCORNALBOU	0	0	3	583,66	-583,66
						L'ALBIOL	1	252,53	4	1.010,10	-757,58
						LA VILELLA ALTA	0	0	1	917,43	-917,43
						SALOMÓ	0	0	5	1.006,04	-1.006,04
						PRADES	2	409,84	7	1.434,43	-1.024,59
						MASLORENÇ	0	0	5	1.077,59	-1.077,59
						DUESAIGÜES	0	0	2	1.136,36	-1.136,36
						VESELLA	0	0	4	1.142,86	-1.142,86
						Total	1.461	273,26	2.297	429,62	-156,36

Primers PCR positius darrers 7 dies i 7 dies previs

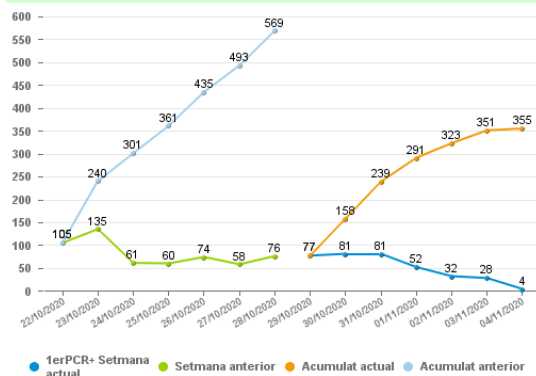


Variació setmanal: -836 %

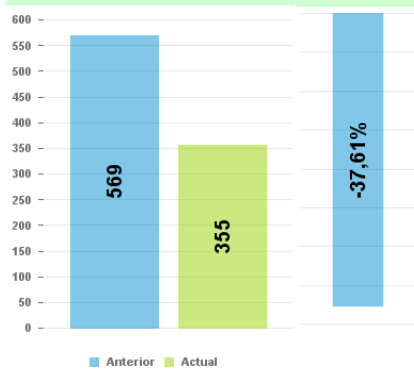


Regió Sanitària	Setmana actual		Setmana anterior		Variació	Municipi	Setmana actual		Setmana anterior		Variació
	PCR +	Taxa PCR+ x 100.000h	PCR +	Taxa PCR+ x 100.000	ΔTaxa PCR+ x 100.000		PCR +	Taxa PCR+ x 100.000	PCR +	Taxa PCR+ x 100.000	ΔTaxa PCR+ x 100.000
Terres de l'Ebre	355	200,09	569	320,70	-120,62	CASERES	2	1.010,10	1	505,05	505,05
Total	355	200,09	569	320,70	-120,62	LA TORRE DE L'ESPANYOL	3	500,00	1	166,67	333,33
Comarca	Setmana actual		Setmana anterior		Variació	BENIFALLET	4	625,00	2	312,50	312,5
	PCR +	Taxa PCR+ x 100.000	PCR +	Taxa PCR+ x 100.000	ΔTaxa PCR+ x 100.000	FREGINALS	1	284,09	0	0	284,09
RIBERA D'EBRE	37	175,32	32	151,63	23,69	MASDENVERGE	2	209,21	0	0	209,21
BAIX EBRE	156	200,77	262	337,20	-136,42	TIVISSA	4	264,55	1	66,14	198,41
TERRA ALTA	11	100,52	26	237,59	-137,07	LA GALERA	1	142,86	0	0	142,86
MONTSIA	151	224,03	249	369,43	-145,40	RIBA-ROJA D'EBRE	2	198,81	1	99,40	99,4
Total	355	200,4	569	321,2	-120,80	HORTA DE SANT JOAN	2	186,05	1	93,02	93,02

Primeres PCR positives darrers 7 dies i 7 dies previs



Variació setmanal: -214

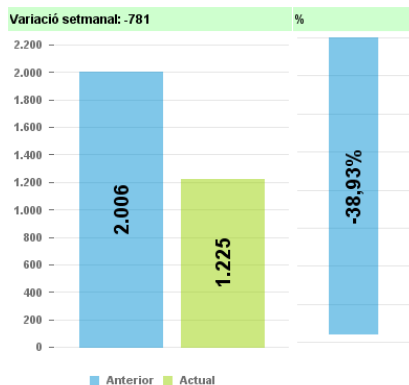
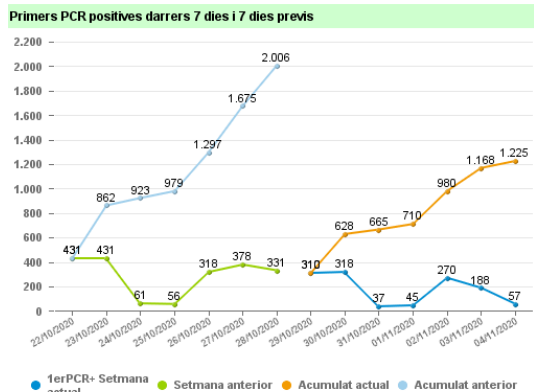


EL PERELLÓ	4	144,30	3	108,23	36,08
ALCANAR	11	119,02	10	108,20	10,82
ASCÓ	5	362,32	5	362,32	0
BENISSANET	2	180,83	2	180,83	0
FLIX	3	89,34	3	89,34	0
GINESTAR	4	566,57	4	566,57	0
MORA LA NOVA	6	191,75	6	191,75	0
PAÜLS	1	210,08	1	210,08	0
DELTEBRE	29	247,67	34	290,37	-42,7
ULLDECONA	3	47,99	7	111,98	-63,99
L'AMPOLLA	2	68,70	4	137,41	-68,7
EL PINELL DE BRAI	0	0	1	106,61	-106,61
SANTA BÀRBARA	3	80,41	7	187,62	-107,21
L'ALDEA	7	165,64	12	283,96	-118,32
MIRAVET	0	0	1	143,47	-143,47
TORTOSA	69	200,94	123	358,19	-157,26
BATEA	0	0	3	163,49	-163,49
GODALL	0	0	1	165,56	-165,56
L'AMETLLA DE MAR	4	61,58	15	230,91	-169,33
SANT CARLES DE LA RÀP	33	225,67	60	410,31	-184,64
MAS DE BARBERANS	4	772,20	5	965,25	-193,05
GARCIA	0	0	1	213,22	-213,22
ROQUETES	19	242,97	37	473,15	-230,18
RASQUERA	1	131,23	3	393,70	-262,47
AMPOSTA	71	330,03	131	608,93	-278,9
CAMARLES	10	306,37	20	612,75	-306,37
SANT JAUME D'ENVEJA	4	122,59	14	429,05	-306,47
GANDESA	7	229,81	17	558,11	-328,3
BOT	0	0	3	571,43	-571,43
ALDOVER	0	0	5	638,57	-638,57
Total	355	206,48	569	330,95	-124,47

Regió Sanitària	Setmana actual		Setmana anterior		Variació	Municipi	Setmana actual		Setmana anterior		Variació
	PCR +	Taxa PCR+ x 100.000h	PCR +	Taxa PCR+ x 100.000	ΔTaxa PCR+ x 100.000		PCR +	Taxa PCR+ x 100.000	PCR +	Taxa PCR+ x 100.000	ΔTaxa PCR+ x 100.000
Girona	2.100	242,38	3.668	423,36	-160,98	TORRENT	2	1.351,35	0	0	1.351,35
Total	2.100	242,38	3.668	423,36	-160,98	RUDAUIRA	5	1.234,57	1	246,91	987,65
Comarca	Setmana actual		Setmana anterior		Variació	EL FAI D'EMPORDÀ	11	1.943,46	6	1.008,07	935,39
	PCR +	Taxa PCR+ x 100.000	PCR +	Taxa PCR+ x 100.000	ΔTaxa PCR+ x 100.000	MAIA DE MONTCAL	1	968,52	1	242,13	726,39
GARROTXA	187	321,67	234	402,52	-80,85	PONT DE MOLINS	3	655,02	0	0	655,02
MARESME	295	251,08	435	370,24	-119,16	VILANOVES I GELTRÚ	1	265,67	0	0	265,67
RIPOLLÈS	38	156,42	71	292,27	-135,84	CAMPLLONG	0	0	0	0	0
PLA DEL L'ESTANY	136	410,91	192	543,50	-132,59	LES LLOSES	2	1.242,24	1	621,12	621,12
ALT EMPORDÀ	385	281,95	595	435,74	-153,79	ESPOLLA	1	625,00	0	0	625,00
SILVA	260	154,83	543	323,35	-168,52	SERRA DE DARÒ	1	487,80	0	0	487,80
Baix Empordà	384	293,92	643	495,00	-201,07	BOADELLA D'EMPORDÀ	1	458,72	0	0	458,72
GIRONÈS	415	209,32	960	484,21	-274,89	SANT LLORENÇ DE LA MUJ	1	159,43	0	0	159,43
Total	2.100	242,38	3.668	423,36	-180,98	VILANANT	3	474,03	2	649,35	-224,68
						ORDI	1	299,40	0	0	299,40
						LA TALLADA D'EMPORDÀ	1	265,96	0	0	265,96
						ARGELAGUER	1	265,96	0	0	265,96
						GARRIGAS	1	264,55	0	0	264,55
						SANT FELIU DE PALEROL	2	374,83	2	149,81	225,02
						VILAJOIGA	2	183,15	0	0	183,15
						CAMPANY	2	364,96	1	182,48	182,48
						BELLCAIR D'EMPORDÀ	1	159,43	0	0	159,43
						QUART	15	423,13	10	282,09	141,04
						SANT MIQUEL DE FLUVIÀ	1	132,28	0	0	132,28
						FORALLAC	5	127,16	1	53,92	73,24
						MONT-RAS	6	381,92	4	254,61	127,31
						CALLELLA	92	479,72	70	365,00	114,71
						SERRIYA	1	94,61	0	0	94,61
						BESCANÓ	17	350,30	13	267,88	82,42
						CAMPDEVÀNOL	5	157,08	3	94,25	62,83
						SANTA SUSANNA	10	324,50	9	234,23	90,27
						SANT HILARI SACALM	5	88,81	4	71,05	17,76
						PALAUSSA	43	236,88	40	220,35	16,53
						BASCARÀ	2	139,43	2	149,40	-9,97
						CABANELLES	2	854,70	2	854,70	0
						CASTELLFOLLIT DE LA RO	1	105,93	1	105,93	0
						CERVA DE TER	3	333,86	3	333,86	0
						ESPONELLÀ	1	213,22	1	213,22	0
						FOIXÀ	1	383,14	1	383,14	0
						QUALTA	2	508,91	2	508,91	0
						MASSANES	1	140,25	1	140,25	0
						PALAUSSA VERDERA	2	370,65	2	370,65	0
						QUERULLES	1	813,01	1	813,01	0
						RIELLS I VIBRENA	11	308,12	11	308,12	0
						SANTA LLOGANIA D'ALGUÈ	1	280,11	1	280,11	0
						SANT FELIU DE BUJALLE	2	153,26	2	153,26	0
						SANT JULIÀ DEL LLOR I	2	153,26	2	153,26	0
						TORROELLA DE FLUVIÀ	1	125,31	1	125,31	0
						VILADEMULS	10	39,03	11	108,93	-69,9
						CALONGE	1	159,43	10	104,44	54,99
						TOSSA DE MAR	35	332,73	37	351,74	-19,01
						CASSÀ DE LA SELVA	3	79,60	4	106,43	-26,83
						BREDA	5	52,85	8	84,56	-31,71
						SANT JOAN DE LES ABADE	2	76,69	3	115,03	-38,34
						L'ESCALA	27	16,40	43	141,80	-125,40
						CADAQUÈS	1	186,05	5	252,56	-66,51
						LLORET DE MAR	2	96,85	3	145,28	-48,43
						PALS	1	213,22	1	213,22	0
						SANT PERE PESCADOR	1	54,88	2	109,77	-54,88
						PERALADA	17	190,67	22	246,75	-56,08
						PALAUSSA	148	403,53	171	466,24	-62,71
						OLOT	11	351,21	13	415,07	-63,86
						VILÓI D'ONYAR	2	327,84	3	205,82	122,02
						SANTA LLOGANIA DE MAR	95	346,45	115	419,39	-72,94
						FOGARS DE TORDESA	2	152,44	3	228,66	-76,22
						URLL	2	137,36	3	251,03	-113,67
						MACANET DE LA SELVA	8	115,79	14	202,63	-86,84
						LA VALL DE BIANYA	4	349,34	5	436,68	-87,34
						LLANÇA	6	127,16	10	219,64	-92,48
						AMER	2	88,22	4	176,44	-88,22
						BANYOLES	113	535,16	133	629,88	-94,72
						MALGRAT DE MAR	29	153,40	41	249,97	-96,57
						RUIDARENES	1	48,78	3	146,34	-97,56
						CABANES	3	327,87	4	477,16	-149,29
						L'ARMENTERA	0	0	1	115,87	-115,87
						SANT JAUME DE LLIERCA	0	0	1	123,15	-123,15
						GARRIGUELLA	51	232,66	80	364,46	-131,80
						SANT FELIU DE RIQUÍOLS	15	324,45	21	468,23	-133,78
						PORQUERES	3	84,08	8	224,22	-140,13
						LA JOINGUERA	4	113,80	9	246,05	-132,25
						SANT JULIÀ DE RAMIS	1	144,80	2	288,60	-143,80
						AIGUAVIVA	0	0	1	146,20	-146,20
						ALBONS	0	0	1	154,82	-154,82
						SANT PAU DE SEGÚRIES	2	315,46	3	473,19	-157,73
						LLAMBILLES	9	133,41	20	236,47	-103,06
						ARBUÇES	1	82,63	3	247,92	-165,29
						SANT ISIDRE DE VALLALTA	24	221,57	42	387,74	-166,17
						RIPOLL	231	482,37	311	850,23	-367,86
						FIGUERES	6	517,24	8	689,56	-172,32
						CORÇÀ	1	86,43	3	252,29	-165,86
						VERGES	19	255,24	36	429,47	-174,23
						CADDES DE MALANELLA	4	350,26	6	545,39	-195,13
						CRULLES, MOÑELLS I S	9	145,21	20	342,68	-197,48
						SILS	1	45,31	5	226,55	-181,24
						CAMPRODON	4	243,16	7	425,53	-182,37
						LES PLANES D'HOSTOLES	7	68,45	26	254,26	-185,81
						FLAÇA	67	170,02	143	362,67	-192,65
						CASTELL D'EMPÚRIES	4	261,44	7	457,82	-196,38
						BLANES	7	183,45	7	221,83	-38,38
						AVINYONET DE PUIGVENT	8	232,69	15	436,30	-203,61
						BEGUR	17	147,72	47	325,46	-207,74
						CANET DE MAR	187	167,05	110	389,42	-222,37
						GIRONA	8	141,52	20	353,79	-212,28
						CELRÚ	3	129,93	8	345,47	-215,52
						SANT JOAN DE MOLLET	14	306,88	24	526,09	-219,2
						CORNELLA DEL TERRI	16	167,05	38	396,74	-229,69
						SANTA CRISTINA D'ARO	0	0	7	233,80	-233,80
						CASTELL-PLATJA D'ARO	0	0	2	245,70	-245,70
						LA VALL D'EN BAS	0	0	2	249,07	-249,07
						MONTAGUT I OIX	60	320,34	102	515,72	-195,38
						VALL-LLOBREGA	8	186,48	19	442,89	-256,41
						ROSES	7	143,59	20	410,26	-266,67
						HOSTALRIC	10	208,05	17	316,75	-208,70
						SANT POL DE MAR	1	286,53	2	573,07	-286,53
						FORNELLS DE LA SELVA	27	323,04	52	642,16	-319,14
						PARLAVÀ	0	0	1	316,66	-316,66
						LLAUGOSTERA	0	0	1	318,47	-318,47
						COLEBRA	30	222,57	73	541,58	-319,01
						SANTA COLOMA DE FARNER	131	561,94	209	895,53	-333,59
						PALAUFRUGELL	0	0	3	34	

Regió Sanitària	Setmana actual		Setmana anterior		Variació
	PCR +	Taxa PCR+ x 100.000h	PCR +	Taxa PCR+ x 100.000h	ΔTaxa PCR+ x 100.000
Catalunya Central	1.225	238,58	2.006	390,69	-152,11
Total	1.225	238,58	2.006	390,69	-152,11

Comarca	Setmana actual		Setmana anterior		Variació
	PCR +	Taxa PCR+ x 100.000h	PCR +	Taxa PCR+ x 100.000h	ΔTaxa PCR+ x 100.000
RIPOLLES	0	0	1	0	0
SOLSONES	34	255,41	31	232,87	22,54
BAGES	334	185,45	413	229,32	-43,86
CONCA DE BARBERA	8	247,60	10	309,50	-61,90
SEGARRA	1	73,91	2	147,82	-73,91
VALLES OCCIDENTAL	11	160,09	17	247,42	-87,32
ANOIA	130	139,58	222	238,37	-98,78
OSONA	572	350,00	931	569,67	-219,67
MOIANES	21	160,58	63	481,73	-321,15
BERGUEDA	114	292,75	316	811,48	-518,73
Total	1.225	238,58	2.006	390,69	-152,11



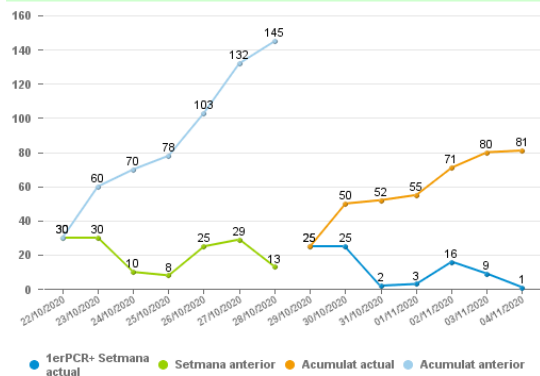
Municipi	Setmana actual		Setmana anterior		Variació
	PCR +	Taxa PCR+ x 100.000h	PCR +	Taxa PCR+ x 100.000h	ΔTaxa PCR+ x 100.000
LES LLOSSES	0	0	1	0	0
MONTMANEU	2	1.923,08	0	0	1.923,08
SANT MARTÍ SESGUEIOLE	4	1.277,96	1	319,49	958,47
ORIS	2	813,01	0	0	813,01
GAIA	1	680,27	0	0	680,27
ARTÈS	38	652,47	9	154,53	497,94
BORREDÀ	5	1.168,22	3	700,93	467,29
ORISTÀ	4	858,37	2	429,18	429,18
ELS PRATS DE REI	2	399,20	0	0	399,20
CALAF	17	459,96	5	135,28	324,68
JORBA	3	387,60	1	129,20	258,40
SANT MARTÍ DE CENTELL	4	359,07	2	179,53	179,53
CASTELLOI	1	178,57	0	0	178,57
OLOST	5	437,06	3	262,24	174,83
MONISTROL DE CALDERS	1	155,28	0	0	155,28
GIRONELLA	29	582,33	22	441,77	140,56
AVIÀ	11	500,00	8	363,64	136,36
CALLDETENES	10	417,71	7	292,40	125,31
OLIUS	2	241,25	1	120,63	120,63
GURB	12	441,83	9	331,37	110,46
BAGÀ	4	202,02	2	101,01	101,01
SOLSONA	31	320,81	24	248,37	72,44
CASSERRES	4	257,40	3	193,05	64,35
L'ESQUIROL	18	822,29	17	776,61	45,68
SANTPEDOR	18	232,80	15	194,00	38,80
SALLENT	11	164,20	9	134,35	29,86
AVINYÓ	3	133,33	3	133,33	0
BALENYÀ	12	317,29	12	317,29	0
CASTELLAR DE LA RIBERA	1	869,57	1	869,57	0
CERCS	5	470,37	5	470,37	0
COPONS	1	344,83	1	344,83	0
EL PONT DE VIOMARA I	2	54,29	2	54,29	0
LA NOU DE BERGUEDA	1	729,93	1	729,93	0
LES PILES	1	591,72	1	591,72	0
MONTESQUIU	3	317,12	3	317,12	0
MUNTANYOLA	2	369,69	2	369,69	0
SANTA EUGÈNIA DE BERG	7	292,40	7	292,40	0
SANT MARTÍ DE TOUS	1	86,96	1	86,96	0
SANT SALVADOR DE GUARD	2	64,02	2	64,02	0
SEVA	11	343,54	11	343,54	0
TÀVERNOLES	2	716,85	2	716,85	0
MANRESA	189	236,42	201	251,43	-15,01
SÚRIA	8	134,63	9	151,46	-16,83
VACARISSES	11	174,85	14	222,54	-47,69
NAVARRCLES	4	67,17	8	134,34	-67,17
SANTA MARGARIDA DE MON	11	105,63	18	172,84	-67,22
SANT JULIÀ DE VILATOR	9	302,93	11	370,25	-67,32
SANTA COLOMA DE QUERAL	7	248,58	9	319,60	-71,02
SANT JOAN DE VILATORRA	10	90,31	18	162,56	-72,25
CENTELLES	29	382,74	35	461,92	-79,19
TORÀ	1	82,03	2	164,07	-82,03
FOLGUEROLES	5	222,32	7	311,25	-88,93
TONA	22	259,68	30	354,11	-94,43
MONISTROL DE MONTSERRA	2	64,37	5	160,93	-96,56
CALLÚS	2	96,81	4	193,61	-96,81
SANT FRUITÓS DE BAGES	10	118,32	19	224,80	-106,48
CARDONA	4	86,43	9	194,47	-108,04
VILADRÀU	2	216,45	3	324,68	-108,23
CALDERS	1	108,81	2	217,63	-108,81
SANT PERE DE TORELLÓ	8	326,00	11	448,25	-122,25
LA LLACUNA	0	0	1	125,31	-125,31
BALSARENY	3	96,68	7	225,59	-128,91
OLVAN	0	0	1	131,93	-131,93
SANT VICENÇ DE CASTEL	12	124,24	25	258,83	-134,59
SANT HIPOLIT DE VOLTR	9	253,52	14	394,37	-140,85
IGUALADA	51	123,11	115	277,59	-154,48
LES MASIES DE RODA	2	315,96	3	473,93	-157,98
SANT QUIRZE DE BESORA	8	358,58	12	537,88	-179,29
CASTELLNOU DE BAGES	2	180,02	4	360,04	-180,02
PRATS DE LLUCANÈS	10	380,23	15	570,34	-190,11
VILANOVA DEL CAMÍ	32	253,47	58	459,41	-205,94
TORELLÓ	37	256,37	67	464,25	-207,87
NAVÀS	5	80,37	18	289,34	-208,97
ÒDENÀ	4	112,64	12	337,93	-225,29
LES MASIES DE VOLTREG	5	164,26	12	394,22	-229,96
SANT BARTOMEU DEL GRAU	0	0	2	231,48	-231,48
CASTELLTERÇOL	3	125,21	9	375,63	-250,42
VIC	200	407,27	339	690,32	-283,05
CASTELLGALÍ	5	254,71	11	560,37	-305,65
SANT LLORENÇ DE MORUN	0	0	3	309,28	-309,28
SANTA EULÀLIA DE RIUP	1	79,43	5	397,14	-317,71
RODA DE TER	44	683,23	67	1.040,37	-357,14
LA POBLA DE CLARAMUNT	1	47,01	9	423,13	-376,12
TARADELL	14	212,60	39	592,26	-379,65
SANT QUIRZE SAFAJA	0	0	2	380,23	-380,23
FONOLLOSA	0	0	5	383,44	-383,44
MANLLEU	66	313,45	150	712,39	-398,94
MOIÀ	12	193,99	37	598,12	-404,14
AGUILAR DE SEGARRA	0	0	1	409,84	-409,84
SANTA MARIA D'OLÓ	4	410,68	8	821,36	-410,68
BERGÀ	46	270,62	132	776,56	-505,94
SANT VICENÇ DE TORELL	6	308,96	16	823,89	-514,93
RELLINARS	0	0	3	517,24	-517,24
L'ESTANY	0	0	2	550,96	-550,96
SORA	0	0	1	574,71	-574,71
LA POBLA DE LILLET	0	0	6	589,39	-589,39
CASTELLFOLLIT DEL BOIX	0	0	2	593,47	-593,47
SANT BOI DE LLUCANÈS	1	152,91	5	764,53	-611,62
SANTA MARIA DE MERLÈS	0	0	1	649,35	-649,35
CASTELLBELL I EL VILAR	3	83,82	27	754,40	-670,58
VILADA	0	0	3	810,81	-810,81
RUPIT I PRUIT	0	0	2	858,37	-858,37
PINÓS	0	0	2	892,86	-892,86
COLLSUSPINA	0	0	3	917,43	-917,43
TAVERIET	0	0	1	1.075,27	-1.075,27
SANT JULIÀ DE CERDANY	0	0	2	1.092,90	-1.092,90
CASTELLAR DEL RIU	0	0	1	1.351,35	-1.351,35
CAIOLAT	0	0	1	1.449,28	-1.449,28
PUIG-REIG	9	207,04	125	2.875,55	-2.668,51
VIDRÀ	2	1.298,70	7	4.545,45	-3.246,75
Total	1.225	250,44	2.006	410,1	-159,67

Regió Sanitària	Setmana actual		Setmana anterior		Variació
	PCR +	Taxa PCR+ x 100.000h	PCR +	Taxa PCR+ x 100.000	ΔTaxa PCR+ x 100.000
Alt Pirineu i Aran	81	119,63	145	214,15	-94,52
Total	81	119,63	145	214,15	-94,52

Comarca	Setmana actual		Setmana anterior		Variació
	PCR +	Taxa PCR+ x 100.000	PCR +	Taxa PCR+ x 100.000	ΔTaxa PCR+ x 100.000
PALLARS JUSSA	8	64,85	5	40,53	24,32
VALL D'ARAN	8	85,15	9	95,80	-10,64
ALTA RIBAGORÇA	1	28,79	2	57,59	-28,79
ALT URGELL	19	97,97	39	201,09	-103,12
CERDANYA	35	203,77	62	360,97	-157,20
PALLARS SOBIRA	10	168,46	28	471,70	-303,23
Total	81	119,63	145	214,15	-94,52

Municipi	Setmana actual		Setmana anterior		Variació
	PCR +	Taxa PCR+ x 100.000	PCR +	Taxa PCR+ x 100.000	ΔTaxa PCR+ x 100.000
BASELLA	1	724,64	0	0	724,64
FIGOLS I ALINYÀ	1	555,56	0	0	555,56
LLAVORSI	1	387,60	0	0	387,60
PERAMOLA	1	359,71	0	0	359,71
SALÀS DE PALLARS	1	348,43	0	0	348,43
SORIGUERA	1	341,30	0	0	341,30
NAUT ARAN	2	139,08	0	0	139,08
LA POBLA DE SEGUR	5	158,43	1	31,69	126,74
ALP	5	372,86	4	298,28	74,57
OLIANA	2	103,41	1	51,71	51,71
ESPOST	1	393,70	1	393,70	0
MONTELLÀ I MARTINET	1	204,50	1	204,50	0
TREMP	2	31,48	4	62,95	-31,48
VIELHA E MIJARAN	6	107,70	8	143,60	-35,90
EL PONT DE SUERT	1	44,35	2	88,69	-44,35
LLÍVIA	0	0	1	79,74	-79,74
PUIGCERDÀ	23	239,41	34	353,91	-114,50
MONTFERRER I CASTELLB	0	0	1	131,06	-131,06
ORGANYÀ	3	401,61	4	535,48	-133,87
LA SEU D'URGELL	11	86,26	29	227,42	-141,15
LES VALLS DE VALIRA	0	0	1	206,61	-206,61
RIBERA D'URGELLET	0	0	2	262,12	-262,12
GUILS DE CERDANYA	1	263,85	2	527,70	-263,85
GER	0	0	1	275,48	-275,48
SORT	6	255,54	14	596,25	-340,72
BOLVIR	1	375,94	2	751,88	-375,94
BELLVER DE CERDANYA	4	213,56	13	694,07	-480,51
FONANALS DE CERDANYA	0	0	2	486,62	-486,62
ES BORDES	0	0	1	495,05	-495,05
ESTERRI D'ÀNEU	1	131,75	5	658,76	-527,01
ALINS	0	0	1	555,56	-555,56
RIALP	0	0	3	587,08	-587,08
PRULLANS	0	0	1	632,91	-632,91
ESTAMARIU	0	0	1	1.098,90	-1.098,90
ALT ÀNEU	0	0	4	1.632,65	-1.632,65
RIU DE CERDANYA	0	0	1	2.000,00	-2.000,00
Total	81	138,62	145	248,15	-109,53

Primeres PCR positives darrers 7 dies i 7 dies previs



Variació setmanal: -64

