

## Primeres PCR fetes a pacients amb resultat positiu. Taxa per 100.000h per Municipi

Font de dades: Cens de prevalença hospitalaria. Informació desagregada per pacient que ens remeten de forma automatitzada els centres hospitalaris del SISCAT. S'actualitza cada 2 h.

Data de carrega:	01/11/2020 08:28:22
------------------	---------------------

<i>Setmana Actual</i>	24/10/20	31/10/20
<i>Setmana Anterior</i>	16/10/20	23/10/20

<i>Taxa PCR+ x 100.000</i>	<b>=&gt; 70</b>
	<b>40 - 70</b>

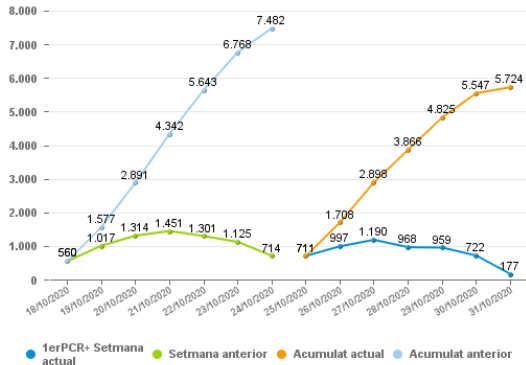
**Primeres PCR fetes a pacients amb resultat positiu. Taxa per 100.000h per Municipi**  
Dades a diumenge 1 novembre 2020

Regió Sanitària	Setmana actual		Setmana anterior		Variació
	PCR +	Taxa PCR+ x 100.000h	PCR +	Taxa PCR+ x 100.000	ΔTaxa PCR+ x 100.000
Metropolitana Nord	5.724	286,13	7.482	374,00	-87,88
<b>Total</b>	<b>5.724</b>	<b>286,13</b>	<b>7.482</b>	<b>374,00</b>	<b>-87,88</b>

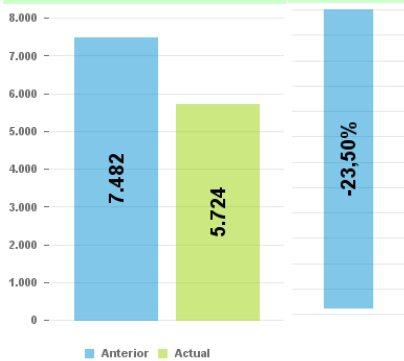
  

Municipi	Setmana actual		Setmana anterior		Variació
	PCR +	Taxa PCR+ x 100.000	PCR +	Taxa PCR+ x 100.000	ΔTaxa PCR+ x 100.000
MONTSENY	2	563,38	0	0	563,38
ULLASTRELL	13	668,38	6	308,48	359,9
VILALBA SASSERRA	3	415,51	1	138,50	277,01
ARENYS DE MUNT	49	582,50	30	356,63	225,87
ÒRRIU	2	302,11	1	151,06	151,06
VILADECAVALLS	27	369,86	17	232,88	136,99
ARGENTONA	51	419,44	37	304,30	115,14
LA GARRIGA	74	437,38	55	325,08	112,3
FIGARÓ-MONTMANY	4	361,99	3	271,49	90,5
GUALBA	3	212,77	2	141,84	70,92
VILASSAR DE DALT	21	236,89	15	169,20	67,68
LA LLAGOSTA	49	352,37	40	287,65	64,72
SANT CUGAT DEL VALLÈS	289	322,20	237	264,23	57,97
BIGUES I RIELLS	23	266,23	18	208,36	57,88
SANT CELONI	37	198,85	29	155,86	42,99
SANT ESTEVE DE PALAUTO	4	149,93	3	112,44	37,48
EL MASNOU	73	309,83	72	305,59	4,24
BADIA DEL VALLÈS	30	215,86	30	215,86	0
SANTA EULÀLIA DE RON	18	254,85	18	254,85	0
SANT PERE DE VILAMAJOR	6	147,57	6	147,57	0
VALLGORGUINA	8	309,00	8	309,00	0
CALDES DE MONTBUI	39	220,84	43	243,49	-22,65
SANT ADRIÀ DE BESÒS	121	320,44	131	346,92	-26,48
MONTORNÈS DEL VALLÈS	43	258,62	48	288,69	-30,07
SANTA COLOMA DE GRAMEN	401	327,13	438	357,31	-30,18
CANOVES I SAMALÚS	6	211,57	7	246,83	-35,26
AIGUAFREDA	7	286,89	8	327,87	-40,98
SANTA MARIA DE PALAUTO	12	128,99	16	171,99	-43
MONTGAT	51	442,63	56	486,03	-43,4
BARBERÀ DEL VALLÈS	69	209,10	84	254,56	-45,46
SANT FOST DE CAMPSENTE	18	207,88	22	254,07	-46,19
RUBÍ	133	171,25	169	217,61	-46,35
TEIÀ	4	65,69	7	114,96	-49,27
SANT QUIRZE DEL VALLÈ	41	206,98	51	257,46	-50,48
PREMIÀ DE DALT	23	232,42	29	293,05	-60,63
DOSRIUS	6	121,43	9	182,15	-60,72
PREMIÀ DE MAR	52	180,60	70	243,11	-62,52
CASTELLAR DEL VALLÈS	72	300,26	87	362,82	-62,55
TERRASSA	807	357,25	949	420,12	-62,86
CANOVELLES	99	574,61	111	644,26	-69,65
ARENYS DE MAR	29	180,60	41	255,32	-74,73
PALLAU-SOLITÀ I PLEGAM	24	158,81	37	244,84	-86,02
LLIÇA D'AMUNT	27	182,86	40	270,91	-88,05
SANT VICENÇ DE MONTAL	7	123,83	12	212,28	-88,45
CERDANYOLA DEL VALLÈS	111	196,39	162	286,63	-90,24
RIPOLLET	58	150,89	93	241,94	-91,05
SABADELL	506	234,01	714	330,21	-96,2
VILASSAR DE MAR	35	166,79	58	276,40	-109,61
LA ROÇA DEL VALLÈS	31	297,16	43	412,19	-115,03
BADALONA	678	302,47	940	419,36	-116,89
MARTORELLES	9	186,41	15	310,69	-124,28
LLINARS DEL VALLÈS	25	246,14	38	374,13	-127,99
CARDEDEU	42	223,15	68	361,30	-138,14
MOLLET DEL VALLÈS	177	336,17	292	478,61	-142,44
SENTMENAT	15	169,78	28	316,92	-147,14
TIANA	33	384,39	46	535,82	-151,43
LES FRANQUESES DEL VAL	63	316,93	95	477,92	-160,98
CÀBRILS	15	208,77	27	375,78	-167,01
POLINYÀ	9	107,53	23	274,79	-167,26
ALLELLA	15	160,74	31	332,19	-171,45
VALLROMANES	11	478,68	15	652,74	-174,06
SANTA PERPÈTUA DE MOG	56	219,74	102	400,24	-180,5
MATARÓ	605	465,56	842	647,94	-182,38
LLIÇA DE VALL	4	61,06	17	259,50	-198,44
CABRERA DE MAR	7	160,18	16	366,13	-205,95
CAMPINS	1	217,39	2	434,78	-217,39
SANT FELIU DE CODINES	5	82,69	19	314,21	-231,52
GRANOLLERS	207	329,53	357	568,32	-238,79
VILANOVA DEL VALLÈS	9	169,97	22	415,49	-245,51
MONTMELÓ	23	257,79	45	504,37	-246,58
PARÈTS DEL VALLÈS	36	190,75	87	460,98	-270,23
FOGARS DE MONTECLÚS	0	0	1	275,48	-275,48
SANT ANDREU DE LLAVANE	13	122,12	45	422,73	-300,61
CALDES D'ESTRAC	5	188,96	15	566,89	-377,93
SANT LLORENÇ SAVALL	4	171,82	13	558,42	-386,6
TAGAMANENT	0	0	1	392,16	-392,16
SANT ANTONI DE VILAMAJ	8	134,48	33	554,72	-420,24
MATADEPERA	16	168,12	59	619,94	-451,82
L'AMETLLA DEL VALLÈS	12	139,60	56	651,47	-511,87
SANTA MARIA DE MARTORE	3	365,41	9	1.096,22	-730,82
<b>Total</b>	<b>5.724</b>	<b>286,14</b>	<b>7.482</b>	<b>374,03</b>	<b>-87,88</b>

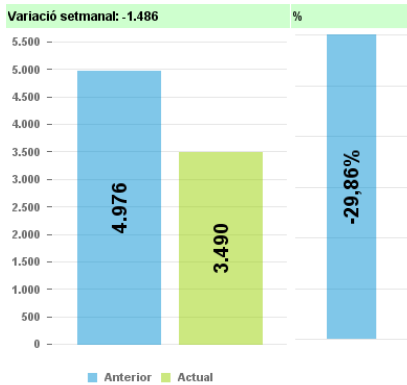
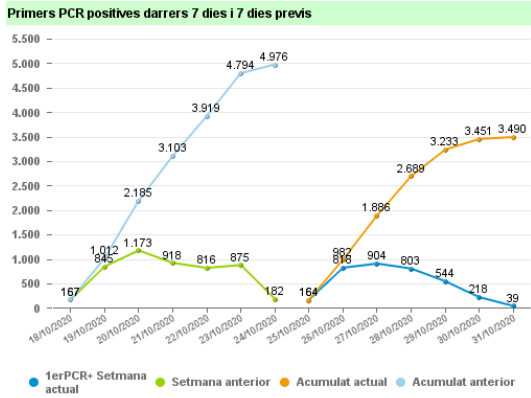
Primeres PCR positives darrers 7 dies i 7 dies previs



Variació setmanal: -1.758

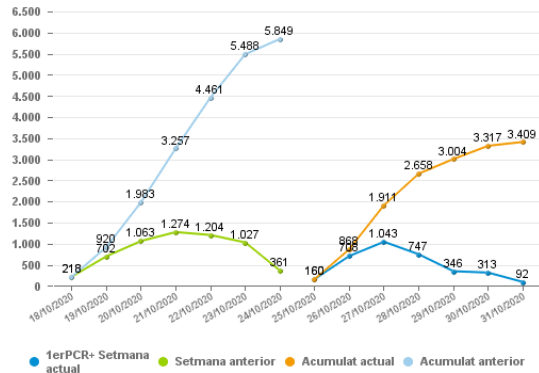


Regió Sanitària	Setmana actual		Setmana anterior		Variació	Municipi	Setmana actual		Setmana anterior		Variació
	PCR +	Taxa PCR+ x 100.000h	PCR +	Taxa PCR+ x 100.000h	ΔTaxa PCR+ x 100.000h		PCR +	Taxa PCR+ x 100.000h	PCR +	Taxa PCR+ x 100.000h	ΔTaxa PCR+ x 100.000h
Metropolitana Sud	3.490	248,10	4.976	353,74	-105,64	ALBINYANA	2	0	5	0	
<b>Total</b>	<b>3.490</b>	<b>248,10</b>	<b>4.976</b>	<b>353,74</b>	<b>-105,64</b>	BANYERES DEL PENEDÈS	4	0	16	0	
Comarca	PCR +	Taxa PCR+ x 100.000h	PCR +	Taxa PCR+ x 100.000h	ΔTaxa PCR+ x 100.000h	BELLVEI	3	0	7	0	
						CAPELLADES	12	0	12	0	
						ELS HOSTALETS DE PIERO	8	0	1	0	
						EL VENDRELL	51	0	87	0	
						LA BISBAL DEL PENEDÈS	5	0	3	0	
						L'ARBOÇ	58	0	61	0	
						LA TORRE DE CLARAMUNT	1	0	6	0	
						LLORENÇ DEL PENEDÈS	2	0	4	0	
						RUBÍ	132	0	140	0	
						SANTA OLIVA	9	0	12	0	
						SANT JAUME DELS DOMENY	3	0	2	0	
						LES CABANYES	21	2.356,90	2	224,47	2.132,44
						PACS DEL PENEDÈS	4	492,00	0	0	492
						QUEROL	1	303,95	0	0	303,95
						FONT-RUBÍ	5	375,66	1	75,13	300,53
						LA GRANADA	6	290,00	1	48,33	241,66
PONTONS	1	239,23	0	0	239,23						
PUIGDÀLBER	1	202,43	0	0	202,43						
COLLABATÓ	16	396,53	8	198,27	198,27						
SANT MARTÍ SARROCA	7	224,57	1	32,08	192,49						
EL BRUC	4	211,64	1	52,91	158,73						
OLESA DE MONTSERRAT	74	307,86	41	170,57	137,29						
TORRELLES DE FOIX	4	179,37	1	44,84	134,53						
OLÉRDOLA	6	177,46	2	59,15	118,31						
SANT CLIMENT DE LLOBRE	8	192,68	4	96,34	96,34						
OLIVELLA	6	183,49	4	122,32	61,16						
CASTELLVÍ DE ROSANES	8	456,62	7	399,54	57,08						
CASTELLT I LA GORNAL	7	342,97	6	293,97	49						
ESPARREGUERA	78	358,62	70	321,84	36,78						
SANTA MARGARIDA I ELS	21	270,62	19	244,85	25,77						
TORRELLES DE LLOBREGAT	13	225,69	12	208,33	17,36						
CASTELLDEFELS	114	176,00	106	163,65	12,35						
CASTELLBISBAL	42	343,22	41	335,05	8,17						
SANT SADURNI D'ANOIA	20	151,50	19	143,93	7,58						
SANT PERE DE RIBES	71	235,17	69	228,54	6,62						
VILAFRANCA DEL PENEDÈS	99	236,73	98	234,34	2,39						
SUBIRATS	1	34,20	1	34,20	0						
SANT ESTEVE SESROVIERES	13	172,90	16	212,79	-39,9						
ABRERA	21	170,68	26	211,31	-40,64						
SANT LLORENÇ D'HORTON	5	207,30	6	248,76	-41,46						
CUBELLES	31	209,29	38	256,55	-47,26						
BEGUES	8	114,88	12	172,31	-57,44						
GAVA	61	133,06	88	191,96	-58,9						
VALLIRANA	8	54,13	17	115,03	-60,9						
MOLINS DE REI	35	134,79	51	196,40	-61,62						
OLESA DE BONESVALLS	2	128,37	3	192,55	-64,18						
VILANOVA I LA GELTRÚ	138	204,37	182	269,53	-65,16						
SITGES	62	230,97	80	298,03	-67,06						
MASQUEFA	8	90,27	14	157,98	-67,7						
CUNIT	28	222,91	38	302,52	-79,61						
EL PLA DEL PENEDÈS	1	82,85	2	165,70	-82,85						
SANT PERE DE RIUDEBITL	5	215,33	7	301,46	-86,13						
SANT QUINTÍ DE MEDIJON	2	91,03	4	182,07	-91,03						
CANYELLES	6	141,08	10	235,13	-94,05						
LA PALMA DE CERVELLÓ	2	70,80	5	176,99	-106,19						
PIERA	15	96,10	32	205,02	-108,92						
SANT ANDREU DE LA BARC	85	307,03	116	419,00	-111,97						
VILADECANS	150	226,40	225	339,61	-113,2						
SANT JUST DESVERN	33	178,61	54	292,27	-113,66						
AVINYONET DEL PENEDÈS	2	124,30	4	248,60	-124,3						
CORNELLÀ DE LLOBREGAT	197	218,46	312	345,99	-127,53						
EL PRAT DE LLOBREGAT	173	265,94	256	393,53	-127,59						
SANT BOI DE LLOBREGAT	181	212,61	291	341,82	-129,21						
L'HOSPITALET DE LLOBRE	833	306,11	1.192	438,03	-131,92						
SANTA COLOMA DE CERVEL	9	108,77	20	241,72	-132,95						
SANT VICENÇ DELS HORT	26	92,19	65	230,47	-138,28						
SANT FELIU DE LLOBREGA	76	168,06	145	320,63	-152,58						
EL PAPIOL	9	221,51	17	418,14	-196,9						
PALLEJÀ	17	148,41	40	349,19	-200,79						
CASTELLVÍ DE LA MARCA	2	136,71	5	341,76	-205,06						
GELIDA	10	136,05	26	353,74	-217,69						
SANT JOAN DESPI	86	251,09	163	475,91	-224,82						
ESPLUGUES DE LLOBREGAT	117	246,38	248	522,25	-275,86						
VILOBÍ DEL PENEDÈS	0	0	3	275,99	-275,99						
MEDIONA	0	0	6	278,04	-278,04						
CORBERA DE LLOBREGAT	12	82,55	53	364,59	-282,04						
SANTA FE DEL PENEDÈS	0	0	1	288,18	-288,18						
CERVELLÓ	9	105,13	35	408,83	-303,7						
MARTORELL	84	287,61	190	650,55	-362,94						
TORRELAVIT	0	0	8	603,32	-603,32						
<b>Total</b>	<b>3.490</b>	<b>248,48</b>	<b>4.976</b>	<b>354,28</b>	<b>-105,8</b>						

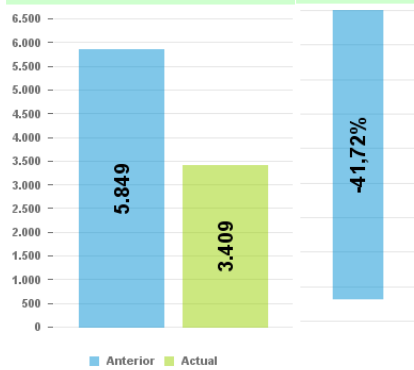


Regió Sanitària	Setmana actual		Setmana anterior		Variació	Sector	Setmana actual		Setmana anterior		Variació
	PCR +	Taxa PCR+ x 100.000h	PCR +	Taxa PCR+ x 100.000	ΔTaxa PCR+ x 100.000		PCR +	Taxa PCR+ x 100.000	PCR +	Taxa PCR+ x 100.000	ΔTaxa PCR+ x 100.000
Barcelona Ciutat	3.409	201,61	5.849	345,91	-144,30	VALLÈS OCCIDENTAL EST	50	2,96	135	7,98	-5,03
<b>Total</b>	<b>3.409</b>	<b>201,61</b>	<b>5.849</b>	<b>345,91</b>	<b>-144,30</b>	BARCELONA GRÀCIA	228	13,48	375	22,18	-8,69
						BARCELONA LES CORTS	155	9,17	332	19,63	-10,47
						BARCELONA SANT MARTÍ	443	26,20	622	36,78	-10,59
						BARCELONA SARRIÀ-SANT GER	285	16,85	469	27,74	-10,88
						BARCELONA SANT ANDREU	292	17,27	489	28,92	-11,65
						BARCELONA CIUTAT VELLA	247	14,61	446	26,38	-11,77
						BARCELONA NOU BARRIS	431	25,49	671	39,68	-14,19
						BARCELONA SANTS-MONTJUÏC	412	24,37	699	41,34	-16,97
						BARCELONA HORTA-GUINARDÓ	271	16,03	643	38,03	-22
						BARCELONA EIXAMPLE	595	35,19	968	57,25	-22,06
<b>Total</b>	<b>3.409</b>	<b>201,61</b>	<b>5.849</b>	<b>345,91</b>	<b>-144,30</b>	<b>Total</b>	<b>3.409</b>	<b>201,61</b>	<b>5.849</b>	<b>345,91</b>	<b>-144,30</b>

Primeres PCR positives darrers 7 dies i 7 dies previs



Variació setmanal: -2.440

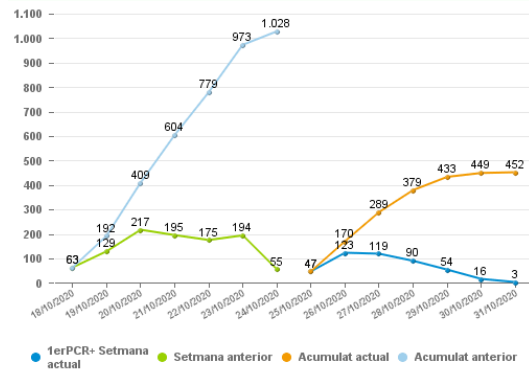


Regió Sanitària	Setmana actual		Setmana anterior		Variació
	PCR +	Taxa PCR+ x 100.000h	PCR +	Taxa PCR+ x 100.000h	ΔTaxa PCR+ x 100.000h
Lleida	452	123,86	1.028	281,71	-157,84
<b>Total</b>	<b>452</b>	<b>123,86</b>	<b>1.028</b>	<b>281,71</b>	<b>-157,84</b>

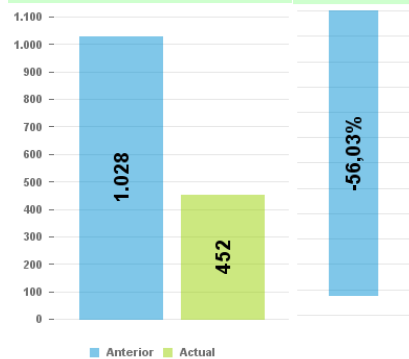
  

Comarca	Setmana actual		Setmana anterior		Variació
	PCR +	Taxa PCR+ x 100.000h	PCR +	Taxa PCR+ x 100.000h	ΔTaxa PCR+ x 100.000h
NOGUERA	62	163,09	115	302,51	-139,42
URGELL	48	130,13	101	273,81	-143,68
PLA D'URGELL	19	50,98	74	198,57	#####
SEGRIÀ	270	126,70	599	281,08	-154,38
GARRIGUES	24	132,26	59	325,14	-192,88
SEGARRA	29	134,92	80	372,20	-237,28
<b>Total</b>	<b>452</b>	<b>123,86</b>	<b>1.028</b>	<b>281,71</b>	<b>-157,84</b>

Primeres PCR positives darrers 7 dies i 7 dies previs



Variació setmanal: -576



Municipi	Setmana actual		Setmana anterior		Variació
	PCR +	Taxa PCR+ x 100.000h	PCR +	Taxa PCR+ x 100.000h	ΔTaxa PCR+ x 100.000h
SUDANELL	19	2.377,97	1	125,16	2.252,82
ELS OMELLS DE NA GAIA	1	862,07	0	0	862,07
LA BARONIA DE RIALB	1	847,46	0	0	847,46
LA POBLA DE CÈRVOLÉS	1	649,35	0	0	649,35
MONTOLIU DE LLEIDA	3	692,84	1	230,95	461,89
BELIANES	2	413,22	0	0	413,22
CUBELLS	2	647,25	1	323,62	323,62
VALLFOGONA DE BALAGUER	5	285,71	1	57,14	228,57
ALFARRÀS	11	395,11	0	179,60	215,52
MASSALCOREIG	1	197,63	0	0	197,63
LINYOLA	6	225,90	2	75,30	150,60
FONDARELLA	1	137,93	0	0	137,93
TORNABOUS	1	130,38	0	0	130,38
VILANOVA DE SEGRÀ	1	123,61	0	0	123,61
LA FULIOLA	2	155,64	1	77,82	77,82
CORBINS	3	222,22	2	148,15	74,07
ALMENAR	6	181,98	5	151,65	30,33
BELLPUIG	5	95,22	4	76,18	19,04
ALBESA	4	278,94	4	278,94	0
BELLCAIRE D'URGELL	1	87,34	1	87,34	0
CAMARASA	2	299,85	2	299,85	0
CASTELLNOU DE SEANA	1	160,26	1	160,26	0
CASTELLSERÀ	2	221,48	2	221,48	0
CIUTADILLA	1	568,18	1	568,18	0
EL POAL	1	156,74	1	156,74	0
GIMENELLS I EL PLA DE	5	477,10	5	477,10	0
IVARS D'URGELL	1	69,93	1	69,93	0
LA FLORESTA	1	909,09	1	909,09	0
L'ALBAGÈS	1	308,64	1	308,64	0
L'ALBI	1	149,03	1	149,03	0
RIBERA D'ONDARA	1	296,74	1	296,74	0
SANT MARTÍ DE RIUCORB	2	332,78	2	332,78	0
BALAGUER	40	221,89	46	255,17	-33,28
ROSSELLÓ	3	101,83	4	135,78	-33,94
SOSES	0	0	1	51,87	-51,87
TORREFARRERA	14	305,14	17	370,53	-65,39
ARTESA DE LLEIDA	1	72,25	2	144,51	-72,25
ALMACELLES	6	86,96	12	173,91	-86,96
TORRES DE SEGRE	0	0	2	93,55	-93,55
SERÓS	0	0	2	105,82	-105,82
BARBENS	1	113,38	2	226,76	-113,38
ARTESA DE SEGRE	2	57,19	6	171,58	-114,38
AITONA	4	157,36	7	275,37	-118,02
GUISSONA	14	187,02	23	307,24	-120,22
ALCOLETGE	4	125,16	8	250,31	-125,16
ALCARRÀS	3	29,67	16	158,24	-128,57
ALGUAIRE	1	33,55	5	167,73	-134,18
MENARGUENS	0	0	1	136,24	-136,24
JUNEDA	3	82,49	8	219,96	-137,48
TORREGROSSA	0	0	3	142,11	-142,11
EL PALAU D'ANGLESOLA	0	0	3	144,65	-144,65
TORRELAMEU	1	144,93	2	289,86	-144,93
CERVIA DE LES GARRIGU	0	0	1	167,79	-167,79
VILANOVA DE BELLPUIG	0	0	2	179,05	-179,05
MOLLERUSSA	4	24,74	33	204,08	-179,34
MONTGAI	0	0	1	180,83	-180,83
BELLVÍS	2	90,66	6	271,99	-181,32
BELL-LLOC D'URGELL	1	45,72	5	228,62	-182,90
LLEIDA	167	115,98	439	304,89	-188,91
TÀRRAGA	22	123,40	56	314,11	-190,71
VILAGRASSA	0	0	1	196,85	-196,85
AGRAMUNT	6	108,09	17	306,25	-198,16
ALBATÀRREC	4	198,71	8	397,42	-198,71
MIRALCAMP	1	75,02	4	300,08	-225,06
OS DE BALAGUER	0	0	2	233,92	-233,92
SANT RAMON	0	0	1	241,55	-241,55
LLARDECANS	1	243,90	2	487,80	-243,90
ANGLESOLA	2	163,80	5	409,50	-245,70
PONTS	0	0	7	249,20	-249,20
PENELLES	0	0	1	249,38	-249,38
CERVERA	12	122,82	39	399,18	-276,36
SARROCA DE LLEIDA	0	0	1	285,71	-285,71
LES AVELLANES I SANTA	1	293,26	2	586,51	-293,26
VILANOVA DE LA BARCA	3	302,42	6	604,84	-302,42
LES BORGES BLANQUES	17	273,05	37	594,28	-321,23
L'ESPLUGA CALBA	0	0	1	330,03	-330,03
ARBECA	0	0	7	341,13	-341,13
IVARS DE NOGUERA	0	0	1	350,88	-350,88
EL SOLERÀS	0	0	1	358,42	-358,42
BENAVENT DE SEGRÀ	2	143,68	7	502,87	-359,20
ALPICAT	6	96,53	32	514,80	-418,28
TÈRMENS	0	0	7	516,61	-516,61
PUIGVERD D'AGRAMUNT	0	0	1	543,48	-543,48
VILANOVA DE MEIÀ	0	0	2	550,96	-550,96
ALGERRI	2	576,37	4	1.152,74	-576,37
VERDÚ	1	118,06	6	708,38	-590,32
GOLMÈS	0	0	11	631,82	-631,82
SANT GUIM DE LA PLANA	0	0	1	751,88	-751,88
EL COGUL	0	0	1	826,45	-826,45
GRANYENA DE SEGARRA	0	0	1	925,93	-925,93
ELS PLANS DE SIÓ	0	0	4	945,63	-945,63
MALDÀ	0	0	2	952,38	-952,38
PREIXENS	0	0	4	1.044,39	-1.044,39
TALAVERA	0	0	2	1.136,36	-1.136,36
OSSO DE SIÓ	1	653,59	3	1.960,78	-1.307,19
TORREFETÀ I FLOREJACS	2	441,50	8	1.766,00	-1.324,50
CASTELLÓ DE FARFANYA	0	0	6	1.366,74	-1.366,74
VILANOVA DE L'AGUDA	0	0	2	1.408,45	-1.408,45
TORRE-SERONA	2	574,71	9	2.586,21	-2.011,49
OLIOLA	0	0	3	2.521,01	-2.521,01
CABANABONA	1	1.250,00	9	11.250,00	-10.000,00
<b>Total</b>	<b>452</b>	<b>129,17</b>	<b>1.028</b>	<b>293,77</b>	<b>-164,60</b>

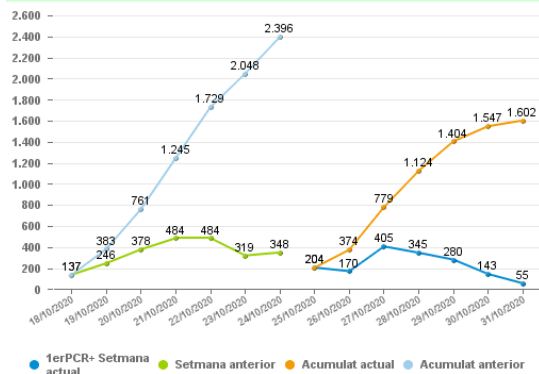
Regió Sanitària	Setmana actual		Setmana anterior		Variació
	PCR +	Taxa PCR+ x 100.000h	PCR +	Taxa PCR+ x 100.000	ΔTaxa PCR+ x 100.000
Camp de Tarragona	1.602	262,57	2.396	392,71	-130,14
<b>Total</b>	<b>1.602</b>	<b>262,57</b>	<b>2.396</b>	<b>392,71</b>	<b>-130,14</b>

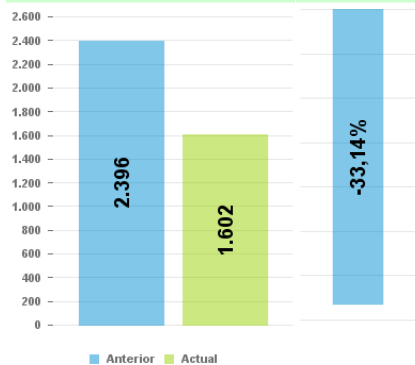
Comarca	Setmana actual		Setmana anterior		Variació
	PCR +	Taxa PCR+ x 100.000	PCR +	Taxa PCR+ x 100.000	ΔTaxa PCR+ x 100.000
BAIX PENEDES	35	39,51	83	93,69	-54,18
BAIX CAMP	914	472,31	1.096	566,36	-94,05
CONCA DE BARBERA	23	141,77	44	271,20	-129,44
PRIORAT	7	85,28	18	219,30	-134,02
ALT CAMP	60	136,35	119	270,42	-134,08
TARRAGONES	563	216,89	1.036	399,11	-182,22
<b>Total</b>	<b>1.602</b>	<b>262,57</b>	<b>2.396</b>	<b>392,71</b>	<b>-130,14</b>

Municipi	Setmana actual		Setmana anterior		Variació
	PCR +	Taxa PCR+ x 100.000	PCR +	Taxa PCR+ x 100.000	ΔTaxa PCR+ x 100.000
RIUEDCANYES	15	1.544,80	3	308,96	1.235,84
PRADES	6	1.229,51	1	204,92	1.024,59
LA VILELLA ALTA	1	917,43	0	0	917,43
ALMOSTER	7	579,47	1	82,78	496,69
RIUDOMS	46	705,31	22	337,32	367,99
FIGUEROLA DEL CAMP	1	366,30	0	0	366,3
ULLDEMOLINS	1	311,53	0	0	311,53
PERAFORT	3	285,99	0	0	285,99
CAPCANES	1	279,33	0	0	279,33
L'ALEIXAR	3	376,88	2	251,26	125,63
LA SELVA DEL CAMP	18	319,21	11	195,07	124,14
MONTBRIÓ DEL CAMP	8	316,83	5	198,02	118,81
RIUDECOLS	1	90,58	0	0	90,58
EL MORELL	10	267,38	7	187,17	80,21
CAMBRELS	118	348,16	96	283,25	64,91
LA POBLA DE MAFUMET	3	92,68	3	92,68	0
LA RIERA DE GAIÀ	2	125,16	2	125,16	0
PIRA	1	212,31	1	212,31	0
VILAPLANA	1	223,21	1	223,21	0
MONTBLANC	13	172,94	18	239,46	-66,52
LA SECUITA	3	201,75	4	269,00	-67,25
EL MONTMELL	0	0	1	76,05	-76,05
EL PLA DE SANTA MARIA	2	89,85	4	179,69	-89,85
CABRA DEL CAMP	1	99,30	2	198,61	-99,3
MONT-ROIG DEL CAMP	29	243,02	41	343,59	-100,56
EL CATLLAR	7	191,52	11	300,96	-109,44
VINYOLS I ELS ARCS	2	110,31	4	220,63	-110,31
CREIXELL	6	170,84	10	284,74	-113,9
VALLS	45	176,07	75	293,45	-117,38
VANDELLÒS I L'HOSPITA	38	640,81	45	758,85	-118,04
VIMBODÍ I POBLET	4	486,03	5	607,53	-121,51
TORREDEMBARRA	29	180,02	51	316,59	-136,57
VILALLONGA DEL CAMP	2	91,41	5	228,52	-137,11
ALCOVER	6	119,12	13	258,09	-138,97
VILABELLA	0	0	1	144,51	-144,51
ALTAFULLA	8	170,58	15	319,83	-149,25
LA POBLA DE MONTORNÈS	14	528,50	18	679,50	-151
CALAFELL	34	134,49	75	296,67	-162,18
TARRAGONA	295	207,96	535	377,15	-169,19
SOLIVELLA	0	0	1	171,23	-171,23
L'ESPLUGA DE FRANCOLÍ	5	133,58	12	320,60	-187,02
VILA-SECA	74	333,14	116	522,22	-189,08
REUS	606	548,93	815	738,25	-189,32
PUIGPÈLAT	2	189,75	4	379,51	-189,75
EL PONT D'ARMENTERA	1	190,84	2	381,68	-190,84
LA CANONJA	15	267,19	27	480,94	-213,75
RODA DE BERÀ	5	80,08	19	304,29	-224,22
ALIÓ	0	0	1	236,97	-236,97
NULLES	0	0	1	237,53	-237,53
FALSET	3	103,66	10	345,54	-241,88
ALFORJA	2	126,10	6	378,31	-252,21
CONSTANTÍ	20	294,12	38	558,82	-264,71
EL ROURELL	0	0	1	273,22	-273,22
SALOU	60	222,07	135	499,65	-277,58
SARRAL	0	0	4	278,36	-278,36
CASTELLVELL DEL CAMP	5	199,12	13	517,72	-318,6
MARÇÀ	1	190,84	3	572,52	-381,68
VALLMOLL	1	65,92	7	461,44	-395,52
LES BORGES DEL CAMP	8	386,29	17	820,86	-434,57
MASPUJOLS	0	0	3	435,41	-435,41
VILA-RODONA	1	76,80	7	537,63	-460,83
ROCAFORT DE QUERALT	0	0	1	526,32	-526,32
LA NOU DE GAIÀ	0	0	3	554,53	-554,53
ELS PALLARESOS	3	67,81	28	632,91	-565,1
YESPELLA	1	285,71	3	857,14	-571,43
VILANOVA D'ESCORNALBOU	0	0	3	583,66	-583,66
SALOMÓ	3	603,62	6	1.207,24	-603,62
EL MASROIG	0	0	3	647,95	-647,95
ELS GARIDELLS	0	0	1	671,14	-671,14
CABACÈS	0	0	2	740,74	-740,74
L'ALBIOL	1	252,53	4	1.010,10	-757,58
MASLORENÇ	1	215,52	7	1.508,62	-1.293,1
DUESAIGÜES	0	0	3	1.704,55	-1.704,55
FORÈS	0	0	2	14.285,71	-14.285,71
<b>Total</b>	<b>1.602</b>	<b>297,55</b>	<b>2.396</b>	<b>445,02</b>	<b>-147,47</b>

Primers PCR positius darrers 7 dies i 7 dies previs

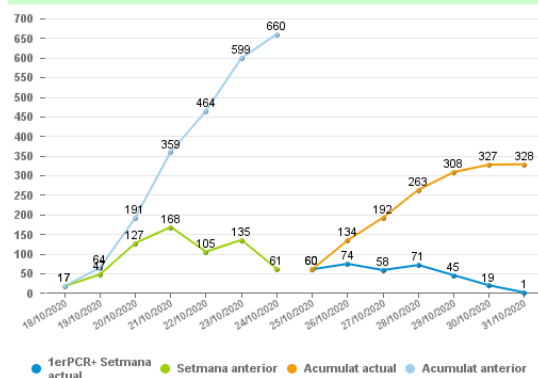


Variació setmanal: -794

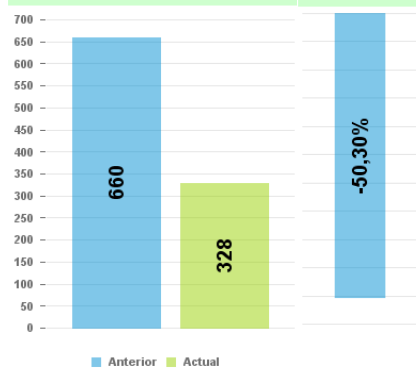


Regió Sanitària	Setmana actual		Setmana anterior		Variació	Municipi	Setmana actual		Setmana anterior		Variació	
	PCR +	Taxa PCR+ x 100.000h	PCR +	Taxa PCR+ x 100.000	ΔTaxa PCR+ x 100.000		PCR +	Taxa PCR+ x 100.000	PCR +	Taxa PCR+ x 100.000	ΔTaxa PCR+ x 100.000	
Terres de l'Ebre	328	184,87	660	371,99	-187,12	CASERES	1	505,05	0	0	505,05	
<b>Total</b>	<b>328</b>	<b>184,87</b>	<b>660</b>	<b>371,99</b>	<b>-187,12</b>	GINESTAR	4	566,57	2	283,29	283,29	
Comarca	RIBERA D'EBRE	30	142,15	28	132,68	9,48	ALDOVER	4	510,86	2	255,43	255,43
							MAS DE BARBERANS	3	579,15	2	386,10	193,05
							TIVISSA	3	198,41	1	66,14	132,28
							RASQUERA	2	262,47	1	131,23	131,23
							LA SENIA	15	265,53	8	141,62	123,92
							ASCÓ	4	289,86	3	217,39	72,46
							BATEA	2	108,99	1	54,50	54,5
							ULLDECONA	6	95,98	3	47,99	47,99
							GANDESA	10	328,30	9	295,47	32,83
							FLIX	2	59,56	1	29,78	29,78
TERRA ALTA	17	155,35	22	201,04	-45,69	BENIFALLET	2	312,50	2	312,50	0	
						GARCIA	1	213,22	1	213,22	0	
						MIRAVET	1	143,47	1	143,47	0	
						MÓRA D'EBRE	5	88,37	5	88,37	0	
						RIBA-ROJA D'EBRE	1	99,40	1	99,40	0	
						L'AMETLLA DE MAR	7	107,76	9	138,55	-30,79	
						ALCANAR	7	75,74	10	108,20	-32,46	
						L'AMPOLLA	2	68,70	3	103,06	-34,35	
						EL PERELLÓ	2	72,15	3	108,23	-36,08	
						SANTA BÀRBARA	5	134,01	7	187,62	-53,6	
MONTSIA	147	218,09	265	393,16	-175,07	SANT JAUME D'ENVEJA	10	306,47	12	367,76	-61,29	
						MÓRA LA NOVA	5	159,80	7	223,71	-63,92	
						CAMARLES	13	398,28	16	490,20	-91,91	
						HORTA DE SANT JOAN	1	93,02	2	186,05	-93,02	
						EL PINELL DE BRAI	0	0	1	106,61	-106,61	
						DELTEBRE	21	179,35	38	324,54	-145,19	
						GODALL	0	0	1	165,66	-165,66	
						L'ALDEA	6	141,98	13	307,62	-165,64	
						LA TORRE DE L'ESPANYOL	1	166,67	2	333,33	-166,67	
						BENISSANET	1	90,42	3	271,25	-180,83	
BAIX EBRE	134	172,46	345	444,02	-271,56	CORBERA D'EBRE	0	0	2	202,63	-202,63	
						AMPOSTA	79	367,22	130	604,29	-237,07	
						XERTA	2	182,98	5	457,46	-274,47	
						ROQUETES	20	255,75	45	575,45	-319,69	
						BOT	3	571,43	5	952,38	-380,95	
						PAÜLS	0	0	2	420,17	-420,17	
						TORTOSA	55	160,17	207	602,81	-442,65	
						SANT CARLES DE LA RÀP	22	150,45	90	615,47	-465,02	
						FREGINALS	0	0	2	568,18	-568,18	
						PRAT DE COMTE	0	0	2	1.333,33	-1.333,33	
<b>Total</b>	<b>328</b>	<b>185,16</b>	<b>660</b>	<b>372,57</b>	<b>-187,41</b>	<b>Total</b>	<b>328</b>	<b>191,35</b>	<b>660</b>	<b>385,04</b>	<b>-193,69</b>	

Primeres PCR positives darrers 7 dies i 7 dies previs



Variació setmanal: -332



Primeres PCR fetes a pacients amb resultat positiu. Taxa per 100.000h per Municipi  
Dades a diumenge 1 novembre 2020

Regió Sanitària	Setmana actual				Setmana anterior				Municipi	Setmana actual		Setmana anterior		Variació
	PCR +		Taxa PCR+ x 100.000h		PCR +		Taxa PCR+ x 100.000			PCR +	Taxa PCR+ x 100.000	PCR +	Taxa PCR+ x 100.000	
	PCR +	Taxa PCR+ x 100.000h	PCR +	Taxa PCR+ x 100.000h	PCR +	Taxa PCR+ x 100.000	PCR +	Taxa PCR+ x 100.000		PCR +	Taxa PCR+ x 100.000	PCR +	Taxa PCR+ x 100.000	
Girona	2.252	259,93	3.546	409,28	-149,35									
<b>Comarca</b>														
SILVA	346	206,04	495	284,77	-88,72									
GARROTXA	158	271,79	215	369,84	-98,05									
MARÉSME	247	210,23	412	350,67	-140,44									
RIPOLES	14	183,12	19	275,20	-144,07									
GIRONES	590	297,59	898	452,94	-155,35									
ALT EMPORDÀ	362	265,11	617	451,86	-186,75									
PLA DE L'ESTANY	111	335,93	116	531,77	-156,39									
BAIX EMPORDÀ	394	301,88	654	500,59	-199,01									
Total	2.252	259,93	3.546	409,28	-149,35									

Tipus	PCR+	Taxa PCR+ x 100.000h
1er PCR+ Setmana actual	2.252	259,93
Setmana anterior	3.546	409,28
Accumulat actual	2.252	259,93
Accumulat anterior	3.546	409,28

**Variació setmanal: -1.294 %**

Tipus	PCR+	Taxa PCR+ x 100.000h
Anterior	3.546	409,28
Actual	2.252	259,93

**-36,49%**





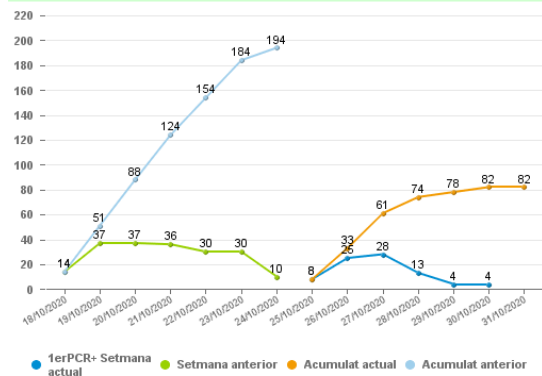
Regió Sanitària	Setmana actual		Setmana anterior		Variació
	PCR +	Taxa PCR+ x 100.000h	PCR +	Taxa PCR+ x 100.000	ΔTaxa PCR+ x 100.000
Alt Pirineu i Aran	82	121,10	194	286,51	-165,41
<b>Total</b>	<b>82</b>	<b>121,10</b>	<b>194</b>	<b>286,51</b>	<b>-165,41</b>

Comarca	Setmana actual		Setmana anterior		Variació
	PCR +	Taxa PCR+ x 100.000	PCR +	Taxa PCR+ x 100.000	ΔTaxa PCR+ x 100.000
PALLARS JUSSA	5	40,53	10	81,06	-40,53
PALLARS SOBIRA	21	353,77	25	421,16	-67,39
ALTA RIBAGORÇA	1	28,79	4	115,17	-86,38
VALL D'ARAN	2	21,29	12	127,73	-106,44
CERDANYA	33	192,13	60	349,32	-157,20
ALT URGELL	20	103,12	83	427,97	-324,84
<b>Total</b>	<b>82</b>	<b>121,1</b>	<b>194</b>	<b>286,51</b>	<b>-165,41</b>

Municipi	Setmana actual		Setmana anterior		Variació
	PCR +	Taxa PCR+ x 100.000	PCR +	Taxa PCR+ x 100.000	ΔTaxa PCR+ x 100.000
ESTAMARIU	1	1.098,90	0	0	1.098,9
BOLVIR	2	751,88	0	0	751,88
ALINS	1	555,56	0	0	555,56
GUILS DE CERDANYA	2	527,70	0	0	527,7
SORT	16	681,43	4	170,36	511,07
ES BÒRDES	1	495,05	0	0	495,05
ESPOT	1	393,70	0	0	393,7
GER	1	275,48	0	0	275,48
LLIVIA	1	79,74	0	0	79,74
FONTANALS DE CERDANYA	1	243,31	1	243,31	0
TREMP	3	47,21	5	78,69	-31,48
LA POBLA DE SEGUR	2	63,37	3	95,06	-31,69
OLIANA	1	51,71	2	103,41	-51,71
NAUT ARAN	0	0	1	69,54	-69,54
EL PONT DE SUERT	1	44,35	4	177,38	-133,04
PUIGCERDÀ	22	229,00	35	364,32	-135,32
YIELHA E MIJARAN	1	17,95	11	197,45	-179,5
ALP	1	74,57	4	298,28	-223,71
LA SEU D'URGELL	16	125,47	66	517,57	-392,1
MONTFERRER I CASTELLB	0	0	3	393,18	-393,18
ORGANYÀ	2	267,74	5	669,34	-401,61
MONTELLÀ I MARTINET	1	204,50	3	613,50	-409
LES VALLS DE VALIRA	0	0	2	413,22	-413,22
LA GUINGUETA D'ÀNEU	0	0	1	456,62	-456,62
BELLVER DE CERDANYA	2	106,78	12	640,68	-533,9
RIALP	0	0	3	587,08	-587,08
PRULLANS	0	0	1	632,91	-632,91
RIBERA D'URGELLET	0	0	5	655,31	-655,31
ALT ÀNEU	1	408,16	4	1.632,65	-1.224,49
ESTERRI D'ÀNEU	2	263,50	13	1.712,78	-1.449,28
PRATS I SANSOR	0	0	3	1.621,62	-1.621,62
CASTELL DE MUR	0	0	2	1.785,71	-1.785,71
RIU DE CERDANYA	0	0	1	2.000,00	-2.000
<b>Total</b>	<b>82</b>	<b>142,57</b>	<b>194</b>	<b>337,31</b>	<b>-194,74</b>

Primeres PCR positives darrers 7 dies i 7 dies previs



Variació setmanal: -112

