

Primeres PCR fetes a pacients amb resultat positiu. Taxa per 100.000h per Municipi

Font de dades: Cens de prevalença hospitalaria. Informació desagregada per pacient que ens remeten de forma automatitzada els centres hospitalaris del SISCAT. S'actualitza cada 2 h.

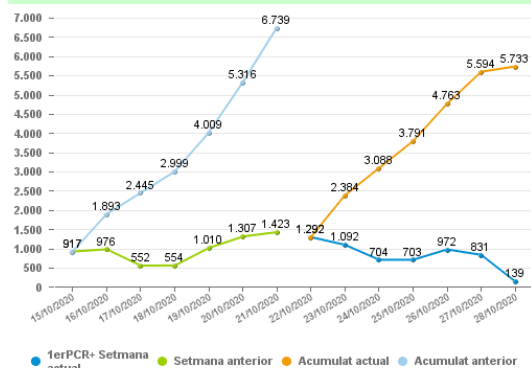
Data de carrega:	29/10/2020 08:30:43
------------------	---------------------

Setmana Actual	21/10/20	28/10/20
Setmana Anterior	13/10/20	20/10/20

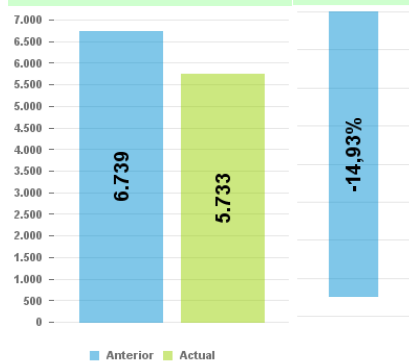
Taxa PCR+ x 100.000	=> 70
	40 - 70

Regió Sanitària	Setmana actual		Setmana anterior		Variació	Municipi	Setmana actual		Setmana anterior		Variació	
	PCR +	Taxa PCR+ x 100.000h	PCR +	Taxa PCR+ x 100.000	ΔTaxa PCR+ x 100.000		PCR +	Taxa PCR+ x 100.000	PCR +	Taxa PCR+ x 100.000	ΔTaxa PCR+ x 100.000	
Metropolitana Nord	5.733	286,58	6.739	336,86	-50,29	TAGAMANENT	1	392,16	0	0	392,16	
Total	5.733	286,58	6.739	336,86	-50,29	ÒRRIU	2	302,11	0	0	302,11	
Comarca	Setmana actual	Setmana anterior	Variació	PCR +	Taxa PCR+ x 100.000	ΔTaxa PCR+ x 100.000	FOGARÉS DE MONTCLÚS	1	275,48	0	0	275,48
							ARENYS DE MUNT	48	570,63	27	320,97	249,66
	ATADEPERA	46	493,35	28	294,21	199,14						
	BIGUES I RIELLS	30	347,26	14	162,06	185,21						
	ULLASTRELL	9	462,72	6	308,48	154,24						
	VILADECAVALLS	22	301,37	12	164,38	136,99						
	ARGENTONA	47	386,54	32	263,18	123,37						
	CASTELLAR DEL VALLÈS	93	387,84	67	279,41	108,43						
	L'AMETLLA DEL VALLÈS	33	383,90	24	279,20	104,7						
	FIGARÓ-MONTMANY	3	271,49	2	181,00	90,5						
AIGUAFREDA	8	327,87	6	245,90	81,97							
VALLGORGUINA	7	270,37	5	193,12	77,25							
GUALBA	3	212,77	2	141,84	70,92							
SANT CUGAT DEL VALLÈS	247	275,37	187	208,48	66,89							
MONTORNÈS DEL VALLÈS	48	288,69	37	222,53	66,16							
CARDEDEU	62	329,42	52	276,29	53,13							
VALLROMANES	12	522,19	11	478,68	43,52							
MONTGAT	37	321,12	33	286,41	34,72							
TEIÀ	8	131,38	6	98,54	32,85							
SANTA EULÀLIA DE RON	21	297,32	19	269,01	28,32							
SANT FOST DE CAMPSENTE	17	196,33	15	173,23	23,1							
SANT CELONI	29	155,86	26	139,73	16,12							
LA LLAGOSTA	45	323,60	43	309,22	14,38							
LA ROCA DEL VALLÈS	36	345,09	35	335,51	9,59							
CAMPINS	1	217,39	1	217,39	0							
SANT PERE DE VILAMAJOR	7	172,16	7	172,16	0							
VILALBA SASSERRA	1	138,50	1	138,50	0							
RUBÍ	135	173,83	141	181,56	-7,73							
ARENYS DE MAR	25	155,69	27	168,14	-12,45							
SANT VICENÇ DE MONTAL	9	159,21	10	176,90	-17,69							
CERDANYOLA DEL VALLÈS	127	224,70	139	245,93	-21,23							
EL MASNOU	55	233,44	62	263,15	-29,71							
SANTA MARIA DE PALAUTO	12	128,99	15	161,24	-32,25							
TERRASSA	814	360,35	891	394,44	-34,09							
CÀNOVES I SAMALÚS	5	176,30	6	211,57	-35,26							
SANT ESTEVE DE PALAUTO	2	74,96	3	112,44	-37,48							
LES FRANQUESES DEL VAL	75	377,30	83	417,55	-40,25							
SABADELL	544	251,59	643	297,37	-45,79							
LLIÇA D'AMUNT	29	196,41	36	243,82	-47,41							
PREMIÀ DE DALT	16	161,68	21	212,21	-50,53							
SANTA COLOMA DE GRAMEN	346	282,26	409	333,65	-51,39							
VILASSAR DE MAR	36	171,56	47	223,98	-52,42							
BADIA DEL VALLÈS	21	151,10	29	208,66	-57,56							
LA GARRIGA	41	242,33	51	301,44	-59,11							
LLIÇA DE VALL	10	152,65	14	213,71	-61,06							
BADALONA	698	311,40	845	376,98	-65,58							
SANT FELIU DE CODINES	7	115,76	11	181,91	-66,15							
LLINARS DEL VALLÈS	27	265,83	34	334,74	-68,92							
SANT QUIRZE DEL VALLÈ	30	151,45	44	222,12	-70,67							
MOLLET DEL VALLÈS	209	396,95	248	471,02	-74,07							
RIPOLLET	66	171,70	96	249,75	-78,05							
MATARÓ	618	475,57	731	562,52	-86,96							
MONTMELÓ	31	347,46	39	437,12	-89,67							
TIANA	26	302,85	34	396,04	-93,19							
PALAU-SOLITÀ I PLEGAM	20	132,35	35	231,60	-99,26							
VILASSAR DE DALT	10	112,80	19	214,33	-101,52							
MARTORELLES	8	165,70	13	269,26	-103,56							
PREMIÀ DE MAR	39	135,45	69	239,64	-104,19							
SANTA PERPÈTUA DE MOG	65	255,05	92	361,00	-105,94							
BARBERÀ DEL VALLÈS	57	172,74	92	278,80	-106,07							
SANT ANDREU DE LLAVANE	24	225,46	36	338,19	-112,73							
CALDES DE MONTBUI	33	186,86	53	300,11	-113,25							
CANOVELLES	94	545,59	115	667,48	-121,89							
SENTMENAT	15	169,78	26	294,28	-124,5							
SANT LLORENÇ SAVALL	8	343,64	11	472,51	-128,87							
SANT ADRIÀ DE BESÒS	76	201,27	132	349,57	-148,3							
DOSRIUS	4	80,96	12	242,87	-161,91							
CABRILS	14	194,85	26	361,86	-167,01							
GRANOLLERS	233	370,92	345	549,21	-178,3							
CABRERA DE MAR	5	114,42	14	320,37	-205,95							
POLINYÀ	10	119,47	29	346,48	-227							
ALELLA	10	107,16	33	353,62	-246,46							
CALDES D'ESTRAC	7	264,55	14	529,10	-264,55							
PARETS DEL VALLÈS	40	211,94	95	503,36	-291,42							
VILANOVA DEL VALLÈS	9	169,97	27	509,92	-339,94							
SANT ANTONI DE VILAMAJ	11	184,91	35	588,33	-403,43							
SANTA MARIA DE MARTORE	3	365,41	9	1.096,22	-730,82							
Total	5.733	286,64	6.739	336,94	-50,3							

Primers PCR positius darrers 7 dies i 7 dies previs



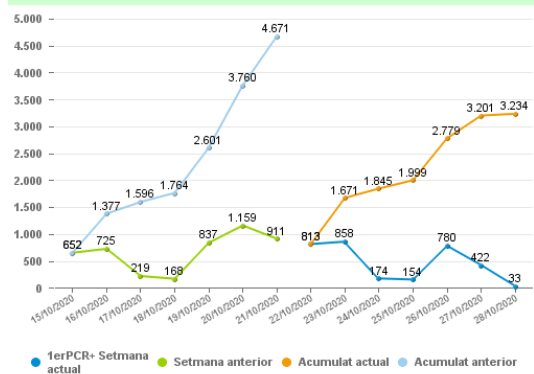
Variació setmanal: -1.006 %



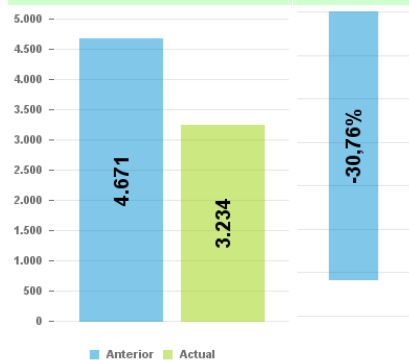
Regió Sanitària	Setmana actual		Setmana anterior		Variació
	PCR +	Taxa PCR+ x 100.000h	PCR +	Taxa PCR+ x 100.000h	ΔTaxa PCR+ x 100.000h
Metropolitana Sud	3.234	229,90	4.671	332,05	-102,15
Total	3.234	229,90	4.671	332,05	-102,15

Comarca	Setmana actual		Setmana anterior		Variació
	PCR +	Taxa PCR+ x 100.000h	PCR +	Taxa PCR+ x 100.000h	ΔTaxa PCR+ x 100.000h
ALT CAMP	1	303,95	0	0	303,95
BAIX PENEDES	195	###	180	###	119,42
GARRAF	314	213,76	292	198,78	14,98
ALT PENEDES	164	151,16	192	176,97	-25,81
ANOIA	41	148,72	72	261,17	-112,45
BAIX LLOBREGAT	1.613	195,16	2.614	316,28	-121,11
VALLES OCCIDENTAL	165	###	182	###	-138,92
BARCELONES	741	272,30	1.139	418,55	-146,26
Total	3.234	229,9	4.671	332,05	-102,15

Primeres PCR positives darrers 7 dies i 7 dies previs



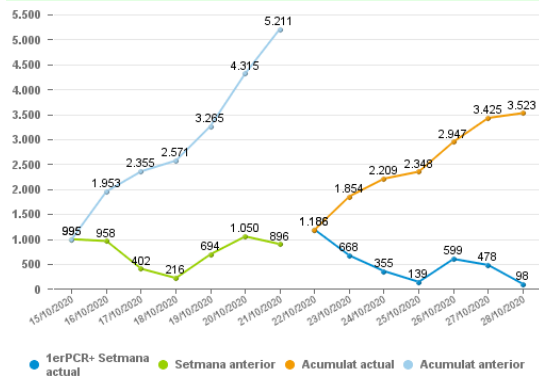
Variació setmanal: -1.437 %



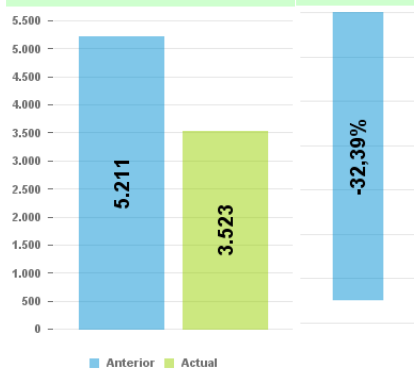
Municipi	Setmana actual		Setmana anterior		Variació
	PCR +	Taxa PCR+ x 100.000h	PCR +	Taxa PCR+ x 100.000h	ΔTaxa PCR+ x 100.000h
ALBINYANA	3	0	3	0	0
BANYERES DEL PENEDES	9	0	13	0	0
BELLVEI	3	0	6	0	0
CAPELLADES	9	0	11	0	0
ELS HOSTALETS DE PIERO	3	0	0	0	0
EL VENDRELL	77	0	59	0	0
LA BISBAL DEL PENEDES	5	0	3	0	0
L'ARBOÇ	44	0	60	0	0
LA TORRE DE CLARAMUNT	3	0	6	0	0
LLORENÇ DEL PENEDES	5	0	0	0	0
RUBÍ	136	0	135	0	0
SANTA OLIVA	12	0	3	0	0
SANT JAUME DELS DOMENY	3	0	2	0	0
VALLBONA D'ANOIA	0	0	2	0	0
LES CABANYES	20	2.244,67	1	112,23	2.132,44
CASTELLVÍ DE ROSANES	11	627,85	3	171,23	456,62
QUEROL	1	303,95	0	0	303,95
SANTA FE DEL PENEDES	1	288,18	0	0	288,18
FONT-RUBÍ	3	225,39	0	0	225,39
CASTELLET I LA GORNAL	5	244,98	1	49,00	195,98
OLIVELLA	7	214,07	1	30,58	183,49
OLESA DE BONESVALLS	3	192,55	1	64,18	128,37
OLESA DE MONTSERRAT	50	208,01	33	137,29	70,72
SITGES	69	257,05	56	208,62	48,43
VILAFRANCA DEL PENEDE	79	188,91	67	160,21	28,7
CUNIT	34	270,68	31	246,80	23,88
TORRELLES DE LLOBREGAT	12	208,33	11	190,97	17,36
VILANOVA I LA GELTRÚ	146	216,22	136	201,41	14,81
CUBELLES	30	202,54	29	195,79	6,75
EL BRUC	2	105,82	2	105,82	0
SANT CLIMENT DE LLOBRE	3	72,25	3	72,25	0
SUBIRATS	1	34,20	1	34,20	0
SANT PERE DE RIBES	56	185,49	61	202,05	-16,56
SANT MARTÍ SARROCA	2	64,16	3	96,25	-32,08
SANT BOI DE LLOBREGAT	208	244,33	237	278,39	-34,06
SANTA COLOMA DE CERVEL	14	169,20	17	205,46	-36,26
TORRELLES DE FOIX	0	0	1	44,84	-44,84
SANT QUINTÍ DE MEDIION	2	91,03	3	136,55	-45,52
MEDIONA	3	139,02	4	185,36	-46,34
COLLABATÓ	7	173,48	9	223,05	-49,57
SANT ESTEVE SESROVIRE	12	159,60	16	212,79	-53,2
CASTELLDEFELS	93	143,58	130	200,70	-57,12
PIERA	20	128,14	30	192,21	-64,07
SANTA MARGARIDA I ELS	10	128,87	15	193,30	-64,43
SANT FELIU DE LLOBREGA	92	203,44	123	271,99	-68,55
VILADECANS	148	223,39	194	292,82	-69,43
SANT JUST DESVERN	37	200,26	50	270,62	-70,36
CANYELLES	6	141,08	9	211,62	-70,54
LA PALMA DE CERVELLÓ	1	35,40	3	106,19	-70,8
ESPARREGUERA	51	234,48	68	312,64	-78,16
GAVÀ	56	122,16	93	202,87	-80,71
EL PLA DEL PENEDES	1	82,85	2	165,70	-82,85
BEGUES	8	114,88	14	201,03	-86,16
VILOBÍ DEL PENEDES	1	92,00	2	183,99	-92
LA GRANADA	0	0	2	96,67	-96,67
ABRERA	18	146,29	30	243,82	-97,53
SANT SADURN D'ANOIA	11	83,33	24	181,80	-98,48
VALLIRANA	5	33,83	20	135,33	-101,5
MOLINS DE REI	29	111,68	59	227,21	-115,53
GELIDA	12	163,27	21	285,71	-122,45
PACS DEL PENEDES	0	0	1	123,00	-123
SANT LLORENÇ D'HORTON	3	124,38	6	248,76	-124,38
SANT VICENÇ DELS HORT	29	102,83	67	237,56	-134,74
CORNELLÀ DE LLOBREGAT	172	190,74	301	333,79	-143,05
L'HOSPITAL DE LLOBRE	741	272,30	1.139	418,55	-146,26
CASTELLBISBAL	29	236,99	47	384,08	-147,09
EL PAPIOL	9	221,51	15	369,19	-147,67
EL PRAT DE LLOBREGAT	152	233,66	253	388,92	-155,26
SANT ANDREU DE LA BARC	67	242,01	116	419,00	-176,99
SANT JOAN DESPI	82	239,42	147	429,20	-189,78
MASQUEFA	4	45,14	21	236,97	-191,83
PUIGDÀLBER	0	0	1	202,43	-202,43
CASTELLVÍ DE LA MARCA	2	136,71	5	341,76	-205,06
PALLEJÀ	18	157,14	45	392,84	-235,7
OLÉRDOLA	1	29,58	9	266,19	-236,62
CORBERA DE LLOBREGAT	20	137,58	56	385,22	-247,64
ESPLUGUES DE LLOBREGAT	128	269,55	254	534,88	-265,34
SANT PERE DE RIUDEBITL	2	86,13	9	387,60	-301,46
AVINYONET DEL PENEDES	1	62,15	6	372,90	-310,75
CERVELLÓ	9	105,13	36	420,51	-315,38
TORRELAVIT	1	75,41	7	527,90	-452,49
MARTORELL	72	246,52	211	722,45	-475,93
Total	3.234	230,32	4.671	332,67	-102,34

Regió Sanitària	Setmana actual		Setmana anterior		Variació	Sector	Setmana actual		Setmana anterior		Variació
	PCR +	Taxa PCR+ x 100.000h	PCR +	Taxa PCR+ x 100.000	ΔTaxa PCR+ x 100.000		PCR +	Taxa PCR+ x 100.000	PCR +	Taxa PCR+ x 100.000	ΔTaxa PCR+ x 100.000
Barcelona Ciutat	3.523	208,35	5.211	308,18	-99,83	BARCELONA GRÀCIA	270	15,97	330	19,52	-3,55
Total	3.523	208,35	5.211	308,18	-99,83	VALLÈS OCCIDENTAL EST	57	3,37	138	8,16	-4,79
Comarca	Setmana actual		Setmana anterior		Variació	BARCELONA SARRIÀ-SANT GER	297	17,56	403	23,83	-6,27
	PCR +	Taxa PCR+ x 100.000	PCR +	Taxa PCR+ x 100.000	ΔTaxa PCR+ x 100.000	BARCELONA LES CORTS	166	9,82	287	16,97	-7,16
BARCELONES	3.466	209,34	5.073	306,40	-97,06	BARCELONA HORTA-GUINARDÓ	380	22,47	516	30,52	-8,04
VALLÈS OCCIDENTAL	57	161,87	138	391,90	-230,03	BARCELONA SANT ANDREU	277	16,38	432	25,55	-9,17
Total	3.523	208,35	5.211	308,18	-99,83	BARCELONA NOU BARRIS	422	24,96	583	34,48	-9,52
						BARCELONA SANTIS-MONTJUÏC	391	23,12	562	33,24	-10,11
						BARCELONA SANT MARTÍ	421	24,90	604	35,72	-10,82
						BARCELONA CIUTAT VELLA	234	13,84	465	27,50	-13,66
						BARCELONA EIXAMPLE	608	35,96	891	52,69	-16,74
						Total	3.523	208,35	5.211	308,18	-99,83

Primeres PCR positives darrers 7 dies i 7 dies previs

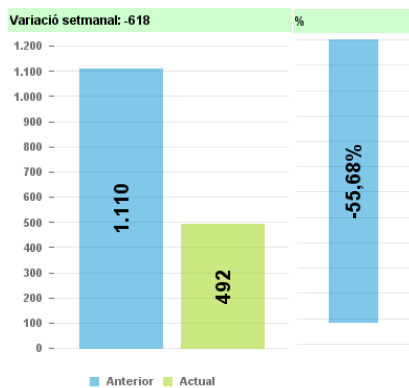
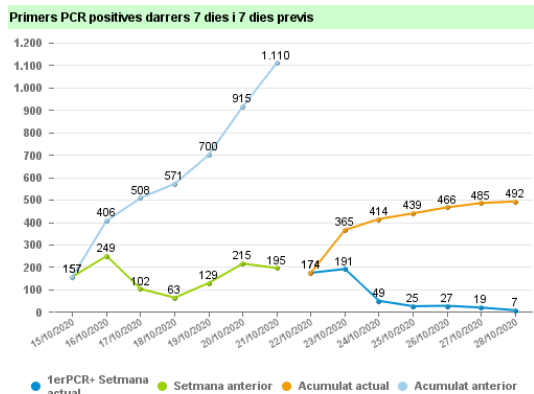


Variació setmanal: -1.688



Regió Sanitària	Setmana actual		Setmana anterior		Variació
	PCR +	Taxa PCR+ x 100.000h	PCR +	Taxa PCR+ x 100.000	ΔTaxa PCR+ x 100.000
Lleida	492	134,83	1.110	304,18	-169,35
Total	492	134,83	1.110	304,18	-169,35

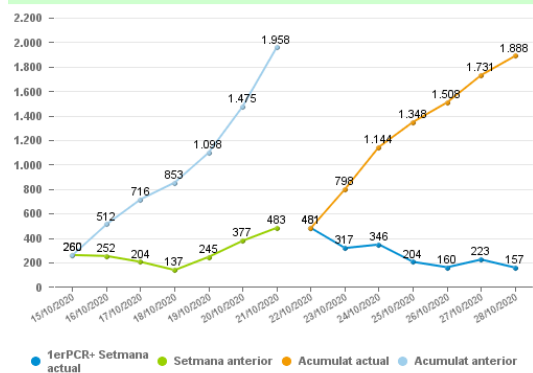
Comarca	Setmana actual		Setmana anterior		Variació
	PCR +	Taxa PCR+ x 100.000	PCR +	Taxa PCR+ x 100.000	ΔTaxa PCR+ x 100.000
PLA D'URGELL	31	83,19	71	190,52	-107,34
SEGRÀ	306	143,59	568	266,53	-122,94
NOGUERA	57	149,94	120	315,66	-165,72
URGELL	54	146,39	154	417,49	-271,10
GARRIGUES	24	132,26	89	490,47	-358,21
SEGARRA	20	93,05	108	502,47	-409,42
Total	492	134,83	1.110	304,18	-169,35



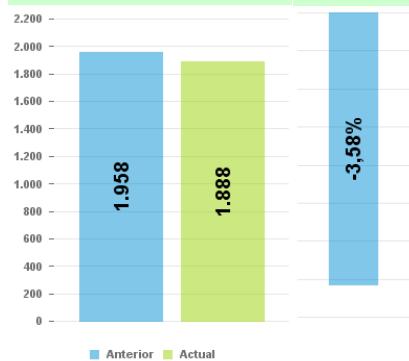
Municipi	Setmana actual		Setmana anterior		Variació
	PCR +	Taxa PCR+ x 100.000	PCR +	Taxa PCR+ x 100.000	ΔTaxa PCR+ x 100.000
MALDÀ	2	952,38	0	0	952,38
GRANYENA DE SEGARRA	1	925,93	0	0	925,93
LA FLORESTA	2	1.818,18	1	909,09	909,09
OLIOLA	2	1.680,67	1	840,34	840,34
EL COGUL	1	826,45	0	0	826,45
VILANOVA DE L'AGUDA	2	1.408,45	1	704,23	704,23
ALGERRI	3	864,55	1	288,18	576,37
PUIGVERD D'AGRAMUNT	1	543,48	0	0	543,48
CASTELLÓ DE FARFANYA	4	911,16	2	455,58	455,58
EL SOLERAS	1	358,42	0	0	358,42
L'ESPLUGA CALBA	1	330,03	0	0	330,03
L'ALBAGÉS	1	308,64	0	0	308,64
RIBERA D'ONDARA	1	296,74	0	0	296,74
MONTOLIU DE LLEIDA	1	230,95	0	0	230,95
ALFARRÀS	12	431,03	6	215,52	215,52
BELIANES	2	413,22	1	206,61	206,61
ALBATÀRREC	6	298,06	3	149,03	149,03
FONDARELLA	1	137,93	0	0	137,93
SUDANELL	1	125,16	0	0	125,16
BARBENS	2	226,76	1	113,38	113,38
LA FULIOLA	1	77,82	0	0	77,82
BELLPUIG	3	57,13	1	19,04	38,09
TORREFARRERA	12	261,55	11	239,76	21,8
ALMACELLES	8	115,94	7	101,45	14,49
ALBESA	2	139,47	2	139,47	0
BELLCÀIRE D'URGELL	1	87,34	1	87,34	0
CASTELLNOU DE SEANA	1	160,26	1	160,26	0
CIUTADILLA	1	568,18	1	568,18	0
CUBELLS	1	323,62	1	323,62	0
EL PALAU D'ANGLESOLA	2	96,43	2	96,43	0
GIMENELLS I EL PLA DE	4	381,68	4	381,68	0
OS DE BALAGUER	1	116,96	1	116,96	0
SERÓS	1	52,91	1	52,91	0
ALMENAR	6	181,98	7	212,31	-30,33
ALPICAT	16	257,40	18	289,58	-32,18
LINYOLA	2	75,30	3	112,95	-37,65
AITONA	2	78,68	3	118,02	-39,34
BELLVÍS	4	181,32	5	226,65	-45,33
BELL-LLOC D'URGELL	2	91,45	3	137,17	-45,72
TORRES DE SEGRE	1	46,77	2	93,55	-46,77
TORREGROSSA	1	47,37	2	94,74	-47,37
ARTESA DE SEGRE	2	57,19	4	114,38	-57,19
ALGUAIRE	2	67,09	4	134,18	-67,09
ROSSELLÓ	1	33,94	3	101,83	-67,89
ALCARRÀS	6	59,34	14	138,46	-79,12
JUNEDA	5	137,48	8	219,96	-82,49
BALAGUER	26	144,23	41	227,44	-83,21
VILANOVA DE LA BARCA	4	403,23	5	504,03	-100,81
SANT GUIM DE FREIXENET	0	0	1	104,93	-104,93
VALLFOGONA DE BALAGUER	1	57,14	3	171,43	-114,29
MOLLERUSSA	11	68,03	33	204,08	-136,05
MENARGUENS	0	0	1	136,24	-136,24
TÀRREGA	27	151,45	52	291,69	-140,23
ARTESA DE LLEIDA	0	0	2	144,51	-144,51
MIRALCAMP	1	75,02	3	225,06	-150,04
LLEIDA	213	147,93	430	298,64	-150,71
EL POAL	0	0	1	156,74	-156,74
CERVIA DE LES GARRIGU	0	0	1	187,79	-187,79
PONTS	3	106,80	8	284,80	-178,00
VILAGRASSA	0	0	1	196,85	-196,85
SOSES	0	0	4	207,47	-207,47
IVARS D'URGELL	0	0	3	209,79	-209,79
BENAVENT DE SEGRÀ	4	287,36	7	502,87	-215,52
CASTELLSERÀ	0	0	2	221,48	-221,48
PENELLES	0	0	1	249,38	-249,38
VILANOVA DE BELLPUIG	1	89,53	4	358,10	-268,58
GUISSONA	5	66,79	26	347,31	-280,52
SARROCA DE LLEIDA	0	0	1	285,71	-285,71
AGRAMUNT	12	216,18	28	504,41	-288,24
CORBINS	0	0	4	296,30	-296,30
ARBCEA	1	48,73	8	389,86	-341,13
IVARS DE NOGUERA	0	0	1	350,88	-350,88
CASTELLDANS	0	0	3	356,72	-356,72
TÈRMENS	1	73,80	6	442,80	-369,00
ALCOLETGE	4	125,16	16	500,63	-375,47
GOLMÉS	3	172,31	10	574,38	-402,07
ANGLESOLA	1	81,90	6	491,40	-409,50
PUIGGRÓS	0	0	1	414,94	-414,94
TORREFETA I FLOREJACS	3	662,25	5	1.103,75	-441,50
L'ALBI	0	0	3	447,09	-447,09
LLARDECANS	2	487,80	4	975,61	-487,81
SANT MARTÍ DE RIUCORB	1	166,39	4	665,56	-499,17
CERVERA	10	102,35	65	665,30	-562,95
MONTGAI	0	0	4	723,33	-723,33
SANT GUIM DE LA PLANA	0	0	1	751,88	-751,88
LES BORGES BLANQUES	12	192,74	64	1.027,95	-835,21
MONTOLIU DE SEGARRA	0	0	1	961,54	-961,54
TORRELAMEU	1	144,93	8	1.159,42	-1.014,49
LES AVELLANES I SANTA	0	0	4	1.173,02	-1.173,02
CAMARASA	0	0	8	1.199,40	-1.199,40
VILANOVA DE MEIÀ	0	0	5	1.377,41	-1.377,41
ELS PLANS DE SIÓ	0	0	6	1.418,44	-1.418,44
TALAVERA	0	0	3	1.704,55	-1.704,55
PREIXENS	0	0	7	1.827,68	-1.827,68
CABANABONA	7	8.750,00	9	11.250,00	-2.500,00
TORRE-SERONA	0	0	12	3.448,28	-3.448,28
OSSÓ DE SIÓ	0	0	7	4.575,16	-4.575,16
VERDÚ	3	354,19	51	6.021,25	-5.667,06
Total	492	140,9	1.110	317,88	-176,98

Regió Sanitària	Setmana actual		Setmana anterior		Variació	Municipi	Setmana actual		Setmana anterior		Variació
	PCR +	Taxa PCR+ x 100.000h	PCR +	Taxa PCR+ x 100.000	ΔTaxa PCR+ x 100.000		PCR +	Taxa PCR+ x 100.000	PCR +	Taxa PCR+ x 100.000	ΔTaxa PCR+ x 100.000
Camp de Tarragona	1.888	309,44	1.958	320,92	-11,47	VESELLA	4	1.142,86	0	0	1.142,86
Total	1.888	309,44	1.958	320,92	-11,47	LA VILELLA ALTA	1	917,43	0	0	917,43
Comarca	Setmana actual		Setmana anterior		Variació	L'ALBIOL	4	1.010,10	1	252,53	757,58
	PCR +	Taxa PCR+ x 100.000	PCR +	Taxa PCR+ x 100.000	ΔTaxa PCR+ x 100.000	RIUDECANYES	9	926,88	2	205,97	720,91
BAIX CAMP	1.010	521,92	897	463,52	58,39	VILANOVA D'ESCORNALBOU	3	583,66	0	0	583,66
BAIX PENEDES	63	71,11	66	74,50	-3,39	ROCAFORT DE QUERALT	2	1.136,36	1	568,18	568,18
CONCA DE BARBERA	25	154,09	31	191,07	-36,98	VILA RODONA	1	526,32	0	0	526,32
TARRAGONES	720	277,37	854	328,99	-51,62	ALMOSTER	7	537,63	1	76,80	460,83
ALT CAMP	60	136,35	93	211,34	-74,99	LA POBLA DE MONTORNÈS	5	496,69	1	82,78	413,91
PRIORAT	10	121,83	17	207,12	-85,28	FIGUEROLA DEL CAMP	19	717,25	9	339,75	377,50
Total	1.888	309,44	1.958	320,92	-11,47	ALFORJA	1	366,30	0	0	366,30
						ALÍO	7	441,36	3	189,16	252,21
						PIRA	1	236,97	0	0	236,97
						PIRA	1	212,31	0	0	212,31
						SALOMÓ	5	1.006,04	4	804,83	201,21
						VANDELLÒS I L'HOSPITA	49	826,31	40	674,54	151,77
						VILABELLA	1	144,51	0	0	144,51
						LA SELVA DEL CAMP	19	336,94	11	195,07	141,87
						ALTAFULLA	13	277,19	7	149,25	127,93
						EL MORELL	9	240,64	5	133,69	106,95
						CAMBRELS	100	295,05	67	197,69	97,37
						PERAFORT	2	190,66	1	95,33	95,33
						RIUDECOLS	1	90,58	0	0	90,58
						MONTBLANC	15	199,55	10	133,03	66,52
						RIUDOMS	30	459,98	26	398,65	61,33
						VINYOLS I ELS ARCS	3	165,47	2	110,31	55,16
						L'ESPLUGA DE FRANCOLÍ	8	213,73	6	160,30	53,43
						RODA DE BERÀ	14	224,22	11	176,17	48,05
						REUS	720	652,20	668	605,09	47,11
						MONT-ROIG DEL CAMP	35	293,30	30	251,40	41,90
						ALCOVER	11	218,38	9	178,68	39,71
						LA POBLA DE MAFUMET	4	123,57	3	92,68	30,89
						CALAFELL	59	233,38	55	217,55	15,82
						CABACÈS	1	370,37	1	370,37	0
						EL PONT D'ARMENTERA	1	190,84	1	190,84	0
						L'ALEIXAR	1	125,63	1	125,63	0
						MARÇÀ	2	381,68	2	381,68	0
						PUIGPELAT	2	189,75	2	189,75	0
						TARRAGONA	388	273,52	405	285,51	-11,98
						TORREDEMBARRA	36	223,48	42	260,72	-37,25
						EL CATLLAR	6	164,16	8	218,88	-54,72
						LA RIERA DE GAIÀ	1	62,58	2	125,16	-62,58
						VALLMOLL	3	197,76	4	263,68	-65,92
						ELS PALLARESOS	14	316,46	17	384,27	-67,81
						FALSET	5	172,77	7	241,88	-69,11
						EL MONTMELL	0	0	1	76,05	-76,05
						MONTBRIÓ DEL CAMP	3	118,81	5	198,02	-79,21
						LA CANONJA	14	249,38	21	374,06	-124,69
						EL PLA DE SANTA MARIA	1	44,92	4	179,69	-134,77
						VALLS	32	125,21	67	262,15	-136,94
						VILALLONGA DEL CAMP	2	91,41	5	228,52	-137,11
						VILA-SECA	84	378,16	117	526,72	-148,56
						SALOU	89	329,40	130	481,14	-151,75
						SOLIVELLA	0	0	1	171,23	-171,23
						CABRA DEL CAMP	0	0	2	198,61	-198,61
						PRADES	2	409,84	3	614,75	-204,92
						EL MASROIG	1	215,98	2	431,97	-215,98
						VILAPLANA	0	0	1	223,21	-223,21
						NULLES	0	0	1	237,53	-237,53
						EL ROURELL	0	0	1	273,22	-273,22
						SARRAL	0	0	4	278,36	-278,36
						MASPUJOLS	2	290,28	4	580,55	-290,28
						ULLDEMOLINS	0	0	1	311,53	-311,53
						CREIXELL	1	28,47	12	341,69	-313,21
						LA SECUITA	1	67,25	6	403,50	-336,25
						LES BORGES DEL CAMP	10	482,86	17	820,86	-338
						CASTELLVELL DEL CAMP	4	159,30	13	517,72	-358,42
						CONSTANTÍ	14	205,88	46	676,47	-470,59
						LA NOU DE GAIÀ	0	0	3	554,53	-554,53
						ELS GARIDELLS	0	0	1	671,14	-671,14
						COLLDEJOU	0	0	1	694,44	-694,44
						CAPCANES	0	0	3	837,99	-837,99
						VIMBODÍ I POBLET	0	0	7	850,55	-850,55
						TORROJA DEL PRIORAT	0	0	1	917,43	-917,43
						MASLLORENÇ	4	862,07	10	2.155,17	-1.293,10
						FORES	0	0	3	21.428,57	-21.428,57
						Total	1.888	350,5	1.958	363,5	-13

Primeres PCR positives darrers 7 dies i 7 dies previs

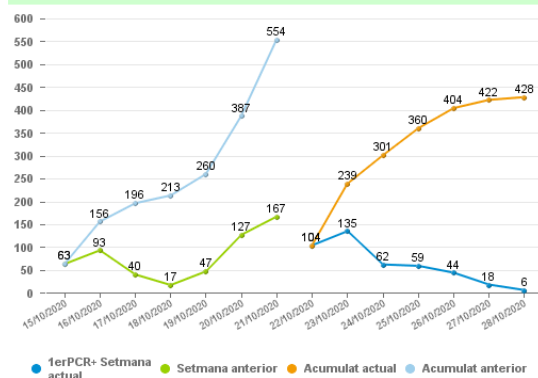


Variació setmanal: -70

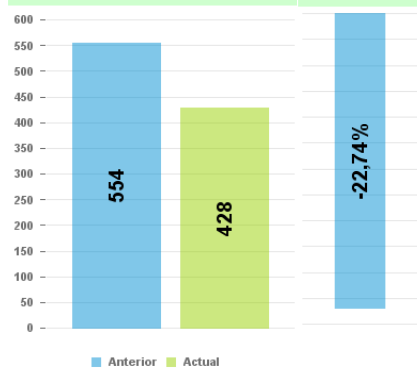


Regió Sanitària	Setmana actual		Setmana anterior		Variació	Municipi	Setmana actual		Setmana anterior		Variació
	PCR +	Taxa PCR+ x 100.000h	PCR +	Taxa PCR+ x 100.000	ΔTaxa PCR+ x 100.000		PCR +	Taxa PCR+ x 100.000	PCR +	Taxa PCR+ x 100.000	ΔTaxa PCR+ x 100.000
Terres de l'Ebre	428	241,23	554	312,25	-71,02	MAS DE BARBERANS	4	772,20	0	0	772,2
Total	428	241,23	554	312,25	-71,02	CAMARLES	20	612,75	7	214,46	398,28
Comarca	Setmana actual		Setmana anterior		Variació	RASQUERA	3	393,70	0	0	393,7
	PCR +	Taxa PCR+ x 100.000	PCR +	Taxa PCR+ x 100.000	ΔTaxa PCR+ x 100.000	GANDESA	10	328,30	2	65,66	262,64
MONTSIA	191	283,37	183	271,51	11,87	ASCÓ	3	217,39	1	72,46	144,93
RIBERA D'EBRE	24	113,72	34	161,11	-47,38	L'ALDEA	10	236,63	4	94,65	141,98
TERRA ALTA	16	146,21	25	228,46	-82,24	GINESTAR	3	424,93	2	283,29	141,64
BAIX EBRE	197	253,54	312	401,55	-148,01	L'AMETLLA DE MAR	12	184,73	3	46,18	138,55
Total	428	241,61	554	312,73	-71,13	EL PINELL DE BRAI	1	106,61	0	0	106,61

Primeres PCR positives darrers 7 dies i 7 dies previs



Variació setmanal: -126

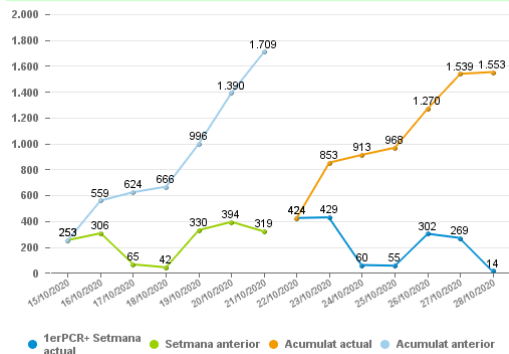


FLIX	1	29,78	0	0	29,78
ULLDECONA	5	79,99	4	63,99	16
ALDOVER	1	127,71	1	127,71	0
BATEA	3	163,49	3	163,49	0
GODALL	1	165,56	1	165,56	0
SANT CARLES DE LA RÀP	45	307,73	51	348,77	-41,03
MÒRA D'EBRE	3	53,02	6	106,04	-53,02
SANT JAUME D'ENVEJA	9	275,82	11	337,11	-61,29
DELTEBRE	27	230,59	35	298,92	-68,32
MÒRA LA NOVA	5	159,80	8	255,67	-95,88
TIVISSA	1	66,14	3	198,41	-132,28
MIRAVET	0	0	1	143,47	-143,47
VILALBA DELS ARCS	0	0	1	167,22	-167,22
ROQUETES	26	332,48	43	549,87	-217,39
SANTA BÀRBARA	3	80,41	12	321,63	-241,22
VINEBRE	0	0	1	242,13	-242,13
BENISSANET	2	180,83	5	452,08	-271,25
CORBERA D'EBRE	0	0	3	303,95	-303,95
BENIFALLET	1	156,25	3	468,75	-312,5
LA TORRE DE L'ESPANYOL	0	0	2	333,33	-333,33
TORTOSA	90	262,09	208	605,73	-343,63
PAÜLS	0	0	2	420,17	-420,17
HORTA DE SANT JOAN	1	93,02	6	558,14	-465,12
CASERES	0	0	1	505,05	-505,05
FREGINALS	0	0	2	568,18	-568,18
GARCIA	2	426,44	5	1.066,10	-639,66
BOT	1	190,48	7	1.333,33	-1.142,86
PRAT DE COMTE	0	0	2	1.333,33	-1.333,33
Total	428	248,23	554	321,3	-73,08

Regió Sanitària	Setmana actual		Setmana anterior		Variació	Municipi	Setmana actual		Setmana anterior		Variació
	PCR +	Taxa PCR+ x 100.000h	PCR +	Taxa PCR+ x 100.000	ΔTaxa PCR+ x 100.000		PCR +	Taxa PCR+ x 100.000	PCR +	Taxa PCR+ x 100.000	ΔTaxa PCR+ x 100.000
Girona	2.508	289,47	3.163	365,07	-75,60	CANTALLOPS	3	1.153,85	0	0	1.153,85
Total	2.508	289,47	3.163	365,07	-75,60	ULASTRET	2	829,89	0	0	829,89
Comarca	Setmana actual		Setmana anterior		Variació	QUERALS	1	83,01	0	0	83,01
	PCR +	Taxa PCR+ x 100.000h	PCR +	Taxa PCR+ x 100.000	ΔTaxa PCR+ x 100.000	PARDINES	2	1.550,39	1	775,19	775,19
MARESME	317	269,81	345	293,64	-23,83	MERES	2	769,23	0	0	769,23
SELVA	359	213,79	405	241,17	-27,39	PALAU SATOR	1	804,39	1	361,96	442,43
BAIX EMPORDÀ	498	381,18	556	425,58	-44,39	BRUNYOLA	2	696,86	0	0	696,86
ROPOLLES	52	214,05	64	263,45	-49,40	SANT MORI	1	684,93	0	0	684,93
ALT EMPORDÀ	441	322,96	542	396,93	-73,97	VILAFRANCA DE RIPOLLÉ	1	532,91	0	0	532,91
GARROTXA	161	276,95	212	364,67	-87,73	VILA-SACRA	6	949,97	2	316,46	633,51
PLA DE L'ESTANY	134	409,87	175	529,75	-119,88	JUÀ	2	623,05	0	0	623,05
GIRONES	546	275,39	864	435,79	-160,39	LES LLOSES	1	523,43	0	0	523,43
Total	2.508	289,47	3.163	365,07	-75,60	JAFRE	3	882,55	1	294,12	588,44
						PARLAVA	2	573,07	0	0	573,07
						CORBENÀ	1	573,43	0	0	573,43
						LA PERA	2	501,25	0	0	501,25
						DARNIUS	2	440,53	0	0	440,53
						PONTOS	1	438,60	0	0	438,60
						LA VALL DE BIANYA	5	436,68	0	0	436,68
						CABANELLES	1	427,35	0	0	427,35
						ACULLANA	3	419,41	0	0	419,41
						SANT JORDI DESVALLS	6	788,44	3	394,22	394,22
						LLERS	6	539,57	2	179,86	359,71
						LA CELERA DE TER	19	293,86	12	615,07	-321,21
						CORCÀ	7	603,45	3	258,62	344,83
						COLERA	1	316,46	0	0	316,46
						BORRASSÀ	7	1.023,43	5	735,29	288,14
						SANT FELIU DE BUIXALLE	2	291,97	0	0	291,97
						FONTCOBERTA	5	353,36	1	70,67	282,69
						SANTA LLOGAN D'ALGUÈ	1	290,11	0	0	290,11
						GUALTA	2	508,91	1	254,45	254,45
						RUDANJA	1	246,91	0	0	246,91
						VILÓI D'ONYAR	10	313,29	4	127,71	185,58
						SANTA COLOMA DE FARNER	52	385,79	27	200,31	185,47
						VILAMALLA	5	459,56	3	275,74	183,82
						BEOR	10	290,87	4	116,35	174,52
						RIBES DE FRESER	6	344,23	3	172,12	172,12
						NAVATA	14	1.125,40	12	964,63	160,77
						SANT JOAN LES FONTS	14	449,01	9	288,65	160,36
						LLAMBILLES	2	315,46	0	0	315,46
						SANT PAU DE SEGÚRIES	3	154,67	0	0	154,67
						SARRIÀ DE TER	20	376,08	12	225,65	150,43
						ALBONS	1	146,20	0	0	146,20
						AGUAVIVA	7	344,30	0	0	344,30
						TORDERA	2	434,00	49	295,36	138,64
						SANT CEBRIÀ DE VALLAL	7	241,88	3	103,66	138,22
						VALLD'ORDEGA	1	123,31	0	0	123,31
						LES PLANES D'HOSTOLES	6	364,74	4	243,16	121,58
						ROSES	86	459,16	64	341,70	117,46
						CASTELL-PLATJA D'ARO	27	281,90	16	167,05	114,85
						CERVÀ DE TER	2	224,24	1	110,82	113,42
						CABANES	4	437,16	3	327,87	109,29
						VIERRES	2	263,14	12	252,84	10,30
						SANT GREGORI	12	302,88	8	201,92	100,96
						BASCARA	2	199,40	1	99,70	99,70
						CANET DE MAR	20	263,14	24	166,23	96,91
						PALAU-SAVERDERA	2	170,65	1	85,32	85,32
						ULA	3	251,05	2	167,36	83,69
						CALES DE MALANVELLA	10	290,01	14	107,99	182,01
						TOSSA DE MAR	8	147,87	5	92,42	55,45
						PERALADA	1	54,88	0	0	54,88
						LA PALLA	14	203,44	11	229,43	-25,99
						HOSTALRIC	12	279,72	10	233,10	46,62
						L'ESCALA	3	78,99	3	31,71	47,28
						CADAGÜES	2	15,89	1	29,44	-13,55
						PALAFRUGELL	166	712,08	159	692,05	30,03
						QUART	8	225,67	7	177,46	48,21
						SANT POL DE MAR	15	287,69	14	287,49	0,20
						RIPOLL	31	286,19	30	276,96	9,23
						CASTELLFOLLIT DE LA RO	1	105,93	1	105,93	0
						ESPONELLA	1	213,22	1	213,22	0
						FOGARS DE TORDERA	2	152,44	2	152,44	0
						GARRIGUELLA	1	123,30	1	123,30	0
						LLAGOSTERA	36	450,23	36	430,23	20,00
						RIUDELLOTS DE LA SELVA	8	394,09	8	394,09	0
						SAUS, CAMALLERA I LLAM	3	389,61	3	389,61	0
						TORRELLA DE FLUVIÀ	1	175,75	1	175,75	0
						PALAFOLLS	17	190,67	18	201,88	-11,22
						MALGRAT DE MAR	31	163,98	35	185,14	-21,16
						LLANÇÀ	7	153,74	6	135,71	18,03
						MACANET DE LA SELVA	9	120,26	11	159,21	-38,95
						SANT JOAN DE LES ABADÈS	2	62,49	3	93,72	-31,24
						SANTA SUSANNA	4	150,76	5	163,45	-12,69
						BANYOLES	104	492,54	111	525,69	-33,15
						BLANES	82	208,08	97	246,14	-38,06
						SANTA CRISTINA D'ARO	19	416,48	21	460,32	-43,84
						LA BISBAL D'EMPORDÀ	73	635,28	79	687,49	-52,21
						CELRA	15	265,35	18	318,42	-53,07
						REUS I VIBREÀ	4	112,04	6	168,07	-56,02
						SILS	7	112,94	11	177,48	-64,54
						LLÒRET DE MAR	11	104,80	60	169,95	-65,15
						OLOT	117	319,04	143	389,20	-70,16
						PALAMÓS	33	181,79	46	253,40	-71,61
						SANT ISOLE DE VALLALTA	3	259,29	4	345,72	-86,43
						VERGES	15	260,78	20	347,71	-86,93
						VILAFANT	10	99,56	19	188,16	-88,60
						COLONJE	2	87,86	4	159,72	-71,86
						RUDARENES	3	53,29	9	159,86	-106,57
						SANT HILARI SACALM	8	224,22	12	326,82	-102,60
						LA JONQUERA	56	200,47	94	369,55	-169,08
						SANT FELIU DE GUÍXOLS	3	53,29	9	159,86	-106,57
						MONTAGUT I OIX	0	0	1	122,85	-122,85
						SANT JAUME DE LLIERCA	0	0	1	123,15	-123,15
						VILADEMULS	0	0	1	123,31	-123,31
						FIGUERES	205	428,61	267	558,24	-129,63
						TORTELLA	5	232,56	8	372,09	-139,53
						PALS	1	140,25	2	280,50	-140,25
						MASSANES	3	145,28	6	290,56	-145,28
						SANT PERE PESCADOR	2	149,81	4	299,63	-149,81
						CASSA DE LA SELVA	19	180,63	39	332,73	-152,11
						SANT JULIA DEL LLOR I	3	145,63	3	229,69	-84,06
						BREDA	2	53,06	8	212,26	-159,19
						LA VALL DE N BAS	6	200,40	11	367,40	-167,00
						BRODOLLS	6	245,42	3	113,13	132,29
						CRULLLES, MONELLS I S	6	525,39	8	700,53	-175,13
						GIRONA	223	211,81	411	390,37	-178,56
						SANT MARTÍ DE LLEMEN	1	65,92	4	263,68	-197,76
						FORALLAC	59	498,54	83	701,30	-202,76
						TORRELLA DE MONTGRÍ	1155	505,04	235	719,42	-214,39
						SALT	2				

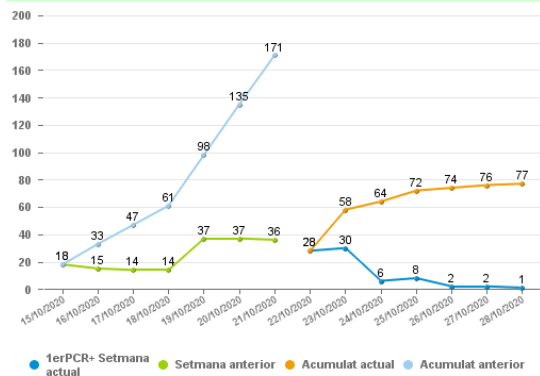
Regió Sanitària	Setmana actual		Setmana anterior		Variació	Municipi	Setmana actual		Setmana anterior		Variació
	PCR +	Taxa PCR+ x 100.000h	PCR +	Taxa PCR+ x 100.000	ΔTaxa PCR+ x 100.000		PCR +	Taxa PCR+ x 100.000	PCR +	Taxa PCR+ x 100.000	ΔTaxa PCR+ x 100.000
Catalunya Central	1.553	302,46	1.709	332,85	-30,38	VIDRÀ	5	3.246,75	0	0	3.246,75
Total	1.553	302,46	1.709	332,85	-30,38	PUIG-REIG	120	2.760,52	50	1.150,22	1.610,31
Comarca	Setmana actual		Setmana anterior		Variació	CAPOLAT	1	1.449,28	0	0	1.449,28
	PCR +	Taxa PCR+ x 100.000	PCR +	Taxa PCR+ x 100.000	ΔTaxa PCR+ x 100.000	TAVERET	1	1.075,27	0	0	1.075,27
BERGUEDA	266	683,08	140	359,52	323,57	PINÓS	2	892,86	0	0	892,86
CONCA DE BARBERA	7	216,65	4	123,80	92,85	VILADA	3	810,81	0	0	810,81
VALLES OCCIDENTAL	14	203,75	11	160,09	43,66	LA NOU DE BERGUEDA	1	729,93	0	0	729,93
ANOIA	181	194,34	167	179,31	15,03	CASTELLBELL I EL VILAR	25	698,52	1	27,94	670,58
MOIANÉS	47	359,38	48	367,03	-7,65	SANTA MARIA DE MERLÉS	1	649,35	0	0	649,35
BAGES	308	171,02	436	242,09	-71,07	COLLSUSPINA	3	917,43	1	305,81	611,62
SEGARRA	2	147,82	3	221,73	-73,91	LES PILES	1	591,72	0	0	591,72
OSONA	702	429,55	857	524,39	-94,84	L'ESTANY	2	550,96	0	0	550,96
SOLSONES	26	195,31	43	323,02	-127,70	SANTA MARIA D'OLÒ	7	718,69	2	205,34	513,35
Total	1.553	302,46	1.709	332,85	-30,38	BORREDA	2	467,29	0	0	467,29
						SANT BOI DE LLUGANÈS	5	764,53	2	305,81	458,72
						SANT QUIRZE DE BESORA	12	537,88	3	134,47	403,41
						FONOLLOSA	5	383,44	0	0	383,44
						MUNTANYOLA	2	369,69	0	0	369,69
						RELLINARS	2	344,83	0	0	344,83
						BERGA	101	594,19	44	258,85	335,33
						SANT MARTÍ SESGUEIOLE	1	319,49	0	0	319,49
						CASTELLFOLLIT DEL BOIX	2	593,47	1	296,74	296,74
						PRATS DE LLUGANÈS	9	342,21	2	76,05	266,16
						SANT VICENÇ DE TORELL	16	823,89	11	566,43	257,47
						LA POBLA DE CLARAMUNT	8	376,12	3	141,04	235,07
						VILADRAU	2	216,45	0	0	216,45
						ORISTA	2	429,18	1	214,59	214,59
						MONTESQUIU	3	317,12	1	105,71	211,42
						SANT LLORENÇ DE MORUN	3	309,28	1	103,09	206,19
						CASTELLGALLÍ	10	509,42	6	305,65	203,77
						GIRONELLA	18	361,45	8	160,64	200,8
						SANT QUIRZE SAFAJA	1	190,11	0	0	190,11
						CASTELLTERÇOL	8	333,89	4	166,94	166,94
						LES MASIES DE VOLTREG	10	328,52	5	164,26	164,26
						OLVAN	1	131,93	0	0	131,93
						VILANOVA DEL CAMÍ	49	388,12	33	261,39	126,73
						SANT BARTOMEU DEL GRAU	2	231,48	1	115,74	115,74
						BAGÀ	3	151,52	1	50,51	101,01
						CERCS	2	188,15	1	94,07	94,07
						SANT HIPÒLIT DE VOLTR	14	394,37	11	309,86	84,51
						SANT PERE DE TORELLÓ	10	407,50	8	326,00	81,5
						SANTA COLOMA DE QUERAL	6	213,07	4	142,05	71,02
						SANT VICENÇ DE CASTEL	19	196,71	13	134,59	62,12
						CALLÚS	3	145,21	2	96,81	48,4
						RODA DE TER	48	745,34	45	698,76	46,58
						L'ESQUIROL	12	548,20	11	502,51	45,68
						IGUALADA	91	219,66	74	178,62	41,04
						VACARISSES	16	190,75	11	174,85	15,9
						TARADELL	26	394,84	25	379,65	15,19
						CENTELLES	30	395,94	29	382,74	13,2
						AVINYÓ	3	133,33	3	133,33	0
						CALDERS	2	217,63	2	217,63	0
						CASSERRES	2	128,70	2	128,70	0
						CASTELLNOU DE BAGES	2	180,02	2	180,02	0
						COPONS	1	344,83	1	344,83	0
						LA LLACUNA	1	125,31	1	125,31	0
						ÒDENA	10	281,61	10	281,61	0
						OLIUS	1	120,63	1	120,63	0
						OLOST	3	262,24	3	262,24	0
						RUPIT I PRUIT	1	429,18	1	429,18	0
						SALLENT	6	89,57	6	89,57	0
						SANT JULIÀ DE VILATOR	9	302,93	9	302,93	0
						TAVERNOLÈS	2	716,85	2	716,85	0
						SANT JOAN DE VILATORRA	15	135,46	18	162,56	-27,09
						TORRELLÓ	56	388,03	63	436,53	-48,5
						BALENYÀ	11	290,85	13	313,73	-52,88
						EL PONT DE VIOMARA I	2	54,29	4	108,58	-54,29
						MANRESA	144	180,13	195	243,92	-63,79
						MANLLEU	133	631,65	148	702,89	-71,24
						TORÀ	2	164,07	3	246,10	-82,03
						SANTA MARGARIDA DE MON	16	153,64	25	240,06	-86,42
						CALAF	4	108,23	8	216,45	-108,23
						GURB	5	184,09	8	294,55	-110,46
						SURIA	8	134,63	15	252,44	-117,81
						SANTA EUGÈNIA DE BERG	6	250,63	9	375,94	-125,31
						MOIÀ	24	387,97	32	517,30	-129,32
						SANT FRUITÓS DE BAGES	9	106,48	20	236,63	-130,15
						SANTPEDOR	11	142,27	23	297,47	-155,2
						SOLSONA	20	206,98	35	362,21	-155,23
						MONISTROL DE CALDERS	0	0	1	155,28	-155,28
						BALSARENY	7	225,59	12	386,72	-161,13
						CARDONA	7	151,25	15	324,11	-172,86
						CASTELLÓ	0	0	1	178,57	-178,57
						SANT MARTÍ DE CENTELL	2	179,53	4	359,07	-179,53
						NAVARCLES	2	33,59	13	218,30	-184,72
						MONISTROL DE MONTSERRA	6	193,11	12	386,22	-193,11
						AVIÀ	5	227,27	10	454,55	-227,27
						VIC	220	447,99	335	682,17	-234,18
						TONA	25	295,09	46	542,97	-247,88
						SANT SALVADOR DE GUARD	2	64,02	10	320,10	-256,08
						NAVÀS	14	225,04	30	482,24	-257,19
						FOLGUEROLÈS	7	311,25	13	578,03	-266,79
						CALDETENES	4	167,08	11	459,48	-292,4
						SEVA	7	218,61	19	593,38	-374,77
						VILANOVA DE SAU	0	0	1	390,63	-390,63
						ARTES	6	103,02	33	566,62	-463,6
						LES MASIES DE RODA	1	157,98	4	631,91	-473,93
						EL BRULL	0	0	1	492,61	-492,61
						CASTELLFOLLIT DE RIUBR	0	0	1	680,27	-680,27
						CASTELLDIR	0	0	6	849,86	-849,86
						SANTA EUFÀLIA DE RIUP	1	79,43	12	953,14	-873,71
						MARGANELL	0	0	2	1.000,00	-1.000,00
						SAGÀS	0	0	1	1.030,93	-1.030,93
						LA POBLA DE LILLET	4	392,93	15	1.473,48	-1.080,55
						SANT JULIÀ DE CERDANY	2	1.092,90	4	2.185,79	-1.092,9
						VECIANA	0	0	2	1.190,48	-1.190,48
						SANTA MARIA DE MIRALLE	0	0	1	1.219,51	-1.219,51
						RUBIÓ	0	0	2	1.257,86	-1.257,86
						PINELL DE SOLSONÈS	0	0	2	1.307,19	-1.307,19
						PUJALT	0	0	3	1.538,46	-1.538,46
						SANT PERE SALLAVINERA	0	0	2	1.550,39	-1.550,39
						NAVÈS	0	0	4	1.646,09	-1.646,09
						L'ESPUNYOLA	0	0	4	1.877,93	-1.877,93
						Total	1.553	317,87	1.709	349,8	-31,93

Primeres PCR positives darrers 7 dies i 7 dies previs



Regió Sanitària	Setmana actual		Setmana anterior		Variació	Municipi	Setmana actual		Setmana anterior		Variació
	PCR +	Taxa PCR+ x 100.000h	PCR +	Taxa PCR+ x 100.000	ΔTaxa PCR+ x 100.000		PCR +	Taxa PCR+ x 100.000	PCR +	Taxa PCR+ x 100.000	ΔTaxa PCR+ x 100.000
Alt Pirineu i Aran	77	113,72	171	252,54	-138,83	RIU DE CERDANYA	1	2.000,00	0	0	2.000
Total	77	113,72	171	252,54	-138,83	ESTAMARIU	1	1.098,90	0	0	1.098,9
						ALT ÀNEU	3	1.224,49	1	408,16	816,33
						PRULLANS	1	632,91	0	0	632,91
						ES BÒRDES	1	495,05	0	0	495,05
						BELLVER DE CERDANYA	11	587,29	3	160,17	427,12
						FONTANALS DE CERDANYA	1	243,31	0	0	243,31
						ORGANYÀ	3	401,61	2	267,74	133,87
						ALP	3	223,71	2	149,14	74,57
						SORT	3	127,77	2	85,18	42,59
						LLÍVIA	1	79,74	1	79,74	0
						OLIANA	1	51,71	1	51,71	0
						TREMP	1	15,74	7	110,17	-94,43
						LA POBLA DE SEGUR	0	0	3	95,06	-95,06
						VIELHA E MIJARAN	8	143,60	14	251,30	-107,7
						LES	0	0	1	112,23	-112,23
						MONTFERRER I CASTELLB	1	131,06	2	262,12	-131,06
						RIBERA D'URGELLET	2	262,12	3	393,18	-131,06
						EL PONT DE SUERT	2	88,69	6	266,08	-177,38
						LES VALLS DE VALIRA	0	0	1	206,61	-206,61
						PUIGCERDÀ	12	124,91	36	374,73	-249,82
						LA SEU D'URGELL	17	133,31	60	470,51	-337,2
						NAUT ARAN	0	0	5	347,71	-347,71
						LA GUINGUETA D'ÀNEU	0	0	1	456,62	-456,62
						MONTELLÀ I MARTINET	0	0	3	613,50	-613,5
						LES VALLS D'AGUILAR	0	0	1	641,03	-641,03
						ESTERRI D'ÀNEU	4	527,01	11	1.449,28	-922,27
						PRATS I SANSOR	0	0	3	1.621,62	-1.621,62
						CASTELL DE MUR	0	0	2	1.785,71	-1.785,71
						Total	77	136,02	171	302,08	-166,05

Primers PCR positius darrers 7 dies i 7 dies previs



Variació setmanal: -94

