

Primeres PCR fetes a pacients amb resultat positiu. Taxa per 100.000h per Municipi

Font de dades: Cens de prevalença hospitalaria. Informació desagregada per pacient que ens remeten de forma automatitzada els centres hospitalaris del SISCAT. S'actualitza cada 2 h.

Data de carrega:	28/10/2020 08:36:49
------------------	---------------------

Setmana Actual	20/10/20	27/10/20
Setmana Anterior	12/10/20	19/10/20

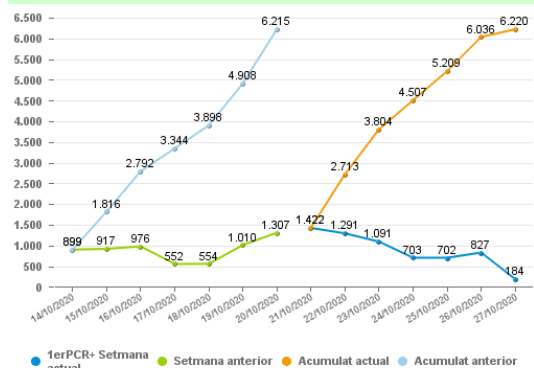
Taxa PCR+ x 100.000	=> 70
	40 - 70

Regió Sanitària	Setmana actual		Setmana anterior		Variació
	PCR +	Taxa PCR+ x 100.000h	PCR +	Taxa PCR+ x 100.000	ΔTaxa PCR+ x 100.000
Metropolitana Nord	6.220	310,92	6.215	310,67	0,25
Total	6.220	310,92	6.215	310,67	0,25

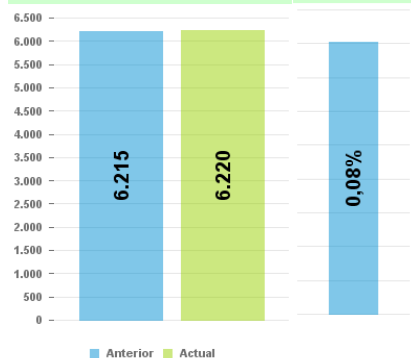
Comarca	Setmana actual		Setmana anterior		Variació
	PCR +	Taxa PCR+ x 100.000	PCR +	Taxa PCR+ x 100.000	ΔTaxa PCR+ x 100.000
VALLES OCCIDENTAL	2.483	284,05	2.421	276,96	7,09
MARESME	1.140	345,13	1.124	340,29	4,84
VALLES ORIENTAL	1.362	330,92	1.385	336,51	-5,59
BARCELONES	1.235	321,20	1.285	334,21	-13,00
Total	6.220	310,92	6.215	310,67	0,25

Municipi	Setmana actual		Setmana anterior		Variació
	PCR +	Taxa PCR+ x 100.000	PCR +	Taxa PCR+ x 100.000	ΔTaxa PCR+ x 100.000
FIGARÓ-MONTMANY	5	452,49	0	0	452,49
TAGAMANENT	1	392,16	0	0	392,16
ARENYS DE MUNT	48	570,61	21	249,64	320,97
ÒRRIUS	2	302,11	0	0	302,11
MATADEPERA	52	546,39	25	262,69	283,7
FOGARS DE MONCLÚS	1	275,48	0	0	275,48
ULLASTRELL	9	462,72	4	205,66	257,07
VALLROMANES	14	609,23	9	391,64	217,58
CALDES D'ESTRAC	13	491,31	8	302,34	188,96
BIGUES I RIELLS	30	347,26	14	162,06	185,21
CASTELLAR DEL VALLÈS	103	429,54	59	246,05	183,49
AIGUAFREDA	8	327,87	4	163,93	163,93
VALLGORGUINA	7	270,37	3	115,87	154,5
L'AMETLLA DEL VALLÈS	38	442,07	25	290,83	151,23
MONTGAT	45	390,56	28	243,01	147,54
MONTMELÓ	41	459,54	29	325,04	134,5
ARGENTONA	49	402,99	34	279,63	123,37
SANT CUGAT DEL VALLÈS	258	287,64	149	166,12	121,52
LA ROCA DEL VALLÈS	37	354,68	26	249,23	105,44
MARTORELLES	13	269,26	8	165,70	103,56
CARDEDEU	69	366,61	50	265,66	100,95
LA LLAGOSTA	50	359,56	39	280,45	79,1
MONTORNÈS DEL VALLÈS	50	300,72	37	222,53	78,19
LLIÇA DE VALL	14	213,71	9	137,38	76,32
CÀNOVES I SAMALÚS	7	246,83	5	176,30	70,52
SANT FOST DE CAMPESENTE	18	207,88	12	138,58	69,29
VILADECAVALLS	16	219,18	12	164,38	54,79
SANT FELIU DE CODINES	10	165,37	7	115,76	49,61
ARENYS DE MAR	31	193,05	24	149,46	43,59
VILASSAR DE MAR	47	223,98	38	181,09	42,89
SANTA EULÀLIA DE RON	20	283,17	17	240,69	42,47
PALAU-SOLITÀ I PLEGAM	32	211,75	26	172,05	39,7
PREMIÀ DE DALT	21	212,21	18	181,89	30,32
LA GARRIGA	47	277,79	43	254,15	23,64
CABRERA DE MAR	11	251,72	10	228,83	22,88
LLINARS DEL VALLÈS	31	305,21	29	285,52	19,69
RUBÍ	147	189,28	133	171,25	18,03
TERRASSA	880	389,57	840	371,86	17,71
MATARÓ	658	506,35	635	488,65	17,7
TEIÀ	7	114,96	6	98,54	16,42
CERDANYOLA DEL VALLÈS	141	249,47	134	237,09	12,39
BADALONA	772	344,41	765	341,29	3,12
CAMPINS	1	217,39	1	217,39	0
GRANOLLERS	292	464,84	292	464,84	0
VILALBA SASSERRA	1	138,50	1	138,50	0
SANT CELONI	23	123,61	24	128,98	-5,37
SENTMENAT	17	192,42	18	203,74	-11,32
SANTA COLOMA DE GRAMEN	371	302,65	399	325,50	-22,84
SANT PERE DE VILAMAJOR	6	147,57	7	172,16	-24,59
SABADELL	569	263,15	625	289,05	-25,9
LLIÇA D'AMUNT	29	196,41	34	230,27	-33,86
LES FRANQUESES DEL VAL	75	377,30	82	412,52	-35,21
SANT ESTEVE DE PALAUTO	3	112,44	4	149,93	-37,48
SANT QUIRZE DEL VALLÈ	31	156,49	39	196,88	-40,39
PREMIÀ DE MAR	50	173,65	62	215,33	-41,68
EL MASNOU	51	216,46	61	258,90	-42,44
SANT ANDREU DE LLAVANE	29	272,43	36	338,19	-65,76
GUALBA	1	70,92	2	141,84	-70,92
SANT ADRIÀ DE BESÒS	92	243,64	121	320,44	-76,8
TIANA	29	337,80	36	419,34	-81,54
RIPOLLET	70	182,11	102	265,36	-83,25
SANT VICENÇ DE MONTAL	7	123,83	12	212,28	-88,45
MOLLET DEL VALLÈS	201	381,75	251	476,72	-94,96
BADIA DEL VALLÈS	9	96,74	18	193,49	-96,74
SANT ANTONI DE VILAMAJ	16	115,12	30	215,86	-100,73
SANT ANTONI DE VILAMAJ	21	353,00	27	453,86	-100,86
BARBERÀ DEL VALLÈS	59	178,80	93	281,84	-103,04
CANOVELLES	86	499,16	104	603,63	-104,48
DOSRIUS	6	121,43	12	242,87	-121,43
PARETS DEL VALLÈS	59	312,62	83	439,78	-127,17
POLINYÀ	14	167,26	25	298,69	-131,42
SANTA PERPÈTUA DE MOG	62	243,28	96	376,69	-133,41
VILASSAR DE DALT	8	90,24	20	225,61	-135,36
CALDES DE MONTBUI	30	169,88	55	311,44	-141,56
SANT LLORENÇ SAVALL	7	300,69	11	472,51	-171,82
CABRILS	15	208,77	28	389,70	-180,93
ALELLA	13	139,31	35	375,05	-235,75
VILANOVA DEL VALLÈS	11	207,74	25	472,14	-264,4
SANTA MARIA DE MARTORE	3	365,41	9	1.096,22	-730,82
Total	6.220	310,99	6.215	310,74	0,25

Primers PCR positius darrers 7 dies i 7 dies previs



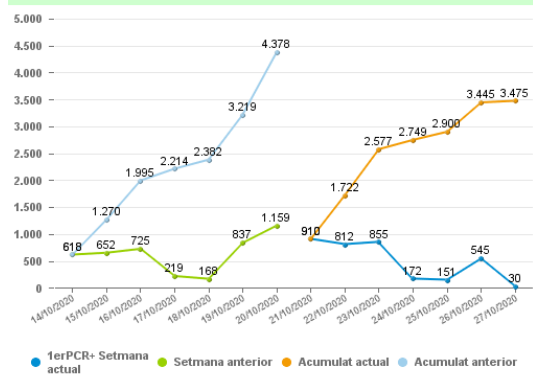
Variació setmanal: 5 %



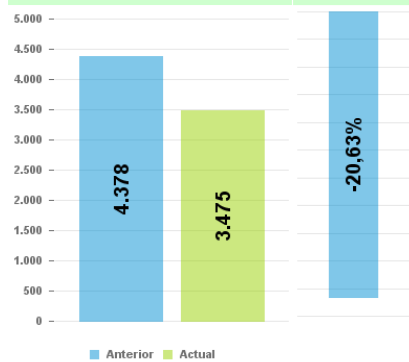
Regió Sanitària	Setmana actual		Setmana anterior		Variació
	PCR +	Taxa PCR+ x 100.000h	PCR +	Taxa PCR+ x 100.000	ΔTaxa PCR+ x 100.000
Metropolitana Sud	3.475	247,03	4.378	311,23	-64,19
Total	3.475	247,03	4.378	311,23	-64,19

Comarca	Setmana actual		Setmana anterior		Variació
	PCR +	Taxa PCR+ x 100.000	PCR +	Taxa PCR+ x 100.000	ΔTaxa PCR+ x 100.000
BAIX PENEDES	211	#####	145	#####	525,44
ALT CAMP	1	303,95	0	0	303,95
GARRAF	302	205,59	272	185,17	20,42
ALT PENEDES	178	164,07	182	167,76	-3,69
BAIX LLOBREGAT	1.804	218,27	2.429	293,89	-75,62
ANOIA	42	152,35	70	253,92	-101,57
BARCELONES	784	288,10	1.110	407,90	-119,80
VALLES OCCIDENTAL	153	#####	170	#####	-138,92
Total	3.475	247,03	4.378	311,23	-64,19

Primeres PCR positives darrers 7 dies i 7 dies previs



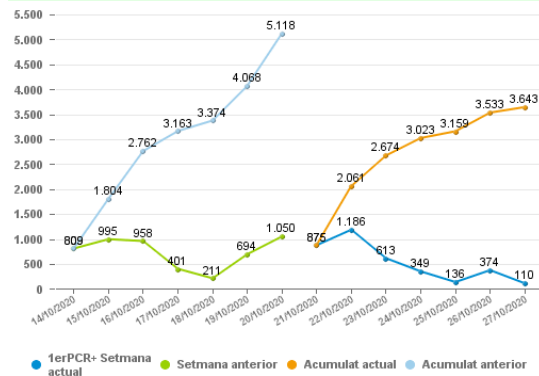
Variació setmanal: -903



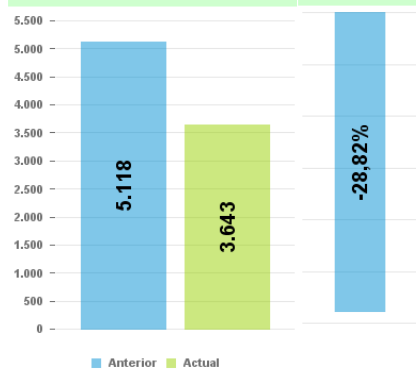
Municipi	Setmana actual		Setmana anterior		Variació
	PCR +	Taxa PCR+ x 100.000	PCR +	Taxa PCR+ x 100.000	ΔTaxa PCR+ x 100.000
ALBINYANA	3	0	3	0	0
BANYERES DEL PENEDES	9	0	12	0	0
BELLVEI	4	0	5	0	0
CAPELLADES	9	0	7	0	0
ELS HOSTALET DE PIERO	3	0	0	0	0
EL VENDRELL	75	0	48	0	0
LA BISBAL DEL PENEDES	5	0	3	0	0
L'ARBOÇ	61	0	43	0	0
LA TORRE DE CLARAMUNT	3	0	6	0	0
LLORENÇ DEL PENEDES	5	0	1	0	0
RUBÍ	122	0	131	0	0
SANTA OLIVA	11	0	3	0	0
SANT JAUME DELS DOMENY	2	0	2	0	0
VALLBONA D'ANOIA	0	0	3	0	0
LES CABANYES	20	2.244,67	1	112,23	2.132,44
QUEROL	1	303,95	0	0	303,95
CASTELLET I LA GORNAL	6	293,97	0	0	293,97
SANTA FE DEL PENEDES	1	288,18	0	0	288,18
FONT-RUBÍ	3	225,39	0	0	225,39
CASTELLVÍ DE ROSANES	6	342,47	3	171,23	171,23
OLESA DE BONESVALLS	3	192,55	1	64,18	128,37
CUNIT	36	286,60	25	199,03	87,57
EL BRUC	2	105,82	1	52,91	52,91
OLESA DE MONTSERRAT	45	187,21	33	137,29	49,92
SITGES	63	234,70	50	186,27	48,43
CUBELLES	32	216,04	25	168,78	47,26
VILANOVA I LA GELTRÚ	142	210,30	119	176,23	34,06
SANT BOI DE LLOBREGAT	226	265,47	199	233,75	31,72
OLIVELLA	4	122,32	3	91,74	30,58
ESPARREGUERA	62	285,06	56	257,47	27,59
GELIADA	19	258,50	17	231,29	27,21
SANTA MARGARIDA I ELS VILAFRANCA DEL PENEDES	15	193,30	13	167,53	25,77
SANT CLIMENT DE LLOBRE	73	174,56	66	157,82	16,74
TORRELAVIT	2	48,17	2	48,17	0
SANTA COLOMA DE CERVELL	4	301,66	4	301,66	0
VILADECAÑS	15	181,29	16	193,38	-12,09
SANT ESTEVE SESROVIRE	160	241,50	173	261,12	-19,62
SANT MARTÍ SARROCA	13	172,90	15	199,49	-26,6
SANT PERE DE RIBES	2	64,16	3	96,25	-32,08
SUBIRATS	55	182,17	65	215,30	-33,12
ABRERA	1	34,20	2	68,40	-34,2
SANT JUST DESVERN	21	170,68	26	211,31	-40,64
PALLJÀ	38	205,67	46	248,97	-43,3
SANT FELIU DE LLOBREGA	28	244,43	33	288,08	-43,65
TORRELLES DE FOIX	100	221,13	120	265,35	-44,23
SANT QUINTI DE MEDIAN	0	0	1	44,84	-44,84
MEDIONA	2	91,03	3	136,55	-45,52
PIERA	3	139,02	4	185,36	-46,34
CASTELLDEFELS	20	128,14	28	179,40	-51,26
GAVÀ	90	138,95	128	197,62	-58,67
CASTELLBISBAL	62	135,24	90	196,32	-61,08
TORRELLES DE LLOBREGAT	31	253,33	39	318,71	-65,38
CORBERA DE LLOBREGAT	11	190,97	15	260,42	-69,44
EL PLA DEL PENEDES	33	227,01	45	309,55	-82,55
SANT LLORENÇ D'HORTON	1	82,85	2	165,70	-82,85
SANT ANDREU DE LA BARC	4	165,84	6	248,76	-82,92
CORNELLÀ DE LLOBREGAT	78	281,74	101	364,82	-83,08
VILÓBI DEL PENEDES	198	219,57	275	304,96	-85,39
CANYELLES	1	92,00	2	183,99	-92
LA GRANADA	6	141,08	10	235,13	-94,05
SANT SADURNI D'ANOIA	0	0	2	96,67	-96,67
COLLBATÓ	11	83,33	24	181,80	-98,48
EL PRAT DE LLOBREGAT	6	148,70	10	247,83	-99,13
MOLINS DE REI	177	272,09	243	373,55	-101,46
LA PALMA DE CERVELLÓ	32	123,23	59	227,21	-103,98
VALLIRANA	1	35,40	4	141,59	-106,19
BEGUES	4	27,07	20	135,33	-108,26
L'HOSPITALET DE LLOBRE	6	86,16	14	201,03	-114,88
PACS DEL PENEDES	784	288,10	1.110	407,90	-119,8
SANT VICENÇ DELS HORT	0	0	1	123,00	-123
SANT PERE DE RIUDEBITL	35	124,10	70	248,20	-124,1
ESPLUGUES DE LLOBREGAT	4	172,27	7	301,46	-129,2
SANT JOAN DESPI	155	326,41	228	480,13	-153,73
PUIGDÀLBER	83	242,34	151	440,88	-198,54
CASTELLVÍ DE LA MARCA	0	0	1	202,43	-202,43
EL PAIOL	2	136,71	5	341,76	-205,06
MASQUEFA	7	172,29	16	393,80	-221,51
OLÉRDOLA	5	56,42	25	282,10	-225,68
MARTORELL	2	59,15	10	295,77	-236,62
AVINYONET DEL PENEDES	101	345,82	196	671,09	-325,28
CERVELLÓ	1	62,15	7	435,05	-372,9
Total	9	105,13	42	490,60	-385,47
Total	3.475	247,49	4.378	311,8	-64,31

Regió Sanitària	Setmana actual		Setmana anterior		Variació	Sector	Setmana actual		Setmana anterior		Variació
	PCR +	Taxa PCR+ x 100.000h	PCR +	Taxa PCR+ x 100.000	ΔTaxa PCR+ x 100.000		PCR +	Taxa PCR+ x 100.000	PCR +	Taxa PCR+ x 100.000	ΔTaxa PCR+ x 100.000
Barcelona Ciutat	3.643	215,45	5.118	302,68	-87,23	VALLÈS OCCIDENTAL EST	69	4,08	123	7,27	-3,19
Total	3.643	215,45	5.118	302,68	-87,23	BARCELONA GRÀCIA	265	15,67	328	19,40	-3,73
Comarca	Setmana actual		Setmana anterior		Variació	BARCELONA SARRIÀ-SANT GER	310	18,33	386	22,83	-4,49
	PCR +	Taxa PCR+ x 100.000	PCR +	Taxa PCR+ x 100.000	ΔTaxa PCR+ x 100.000	BARCELONA SANT ANDREU	307	18,16	394	23,30	-5,15
BARCELONES	3.574	215,86	4.995	301,68	-85,82	BARCELONA LES CORTS	190	11,24	295	17,45	-6,21
VALLÈS OCCIDENTAL	69	195,95	123	349,30	-153,35	BARCELONA HORTA-GUINARDÓ	387	22,89	507	29,98	-7,1
Total	3.643	215,45	5.118	302,68	-87,23	BARCELONA NOU BARRIS	429	25,37	568	33,59	-8,22
						BARCELONA SANT MARTÍ	407	24,07	559	33,06	-8,99
						BARCELONA EIXAMPLE	651	38,50	848	50,15	-11,65
						BARCELONA SANTIS-MONTJUÏC	396	23,42	599	35,42	-12,01
						BARCELONA CIUTAT VELLA	232	13,72	511	30,22	-16,5
						Total	3.643	215,45	5.118	302,68	-87,23

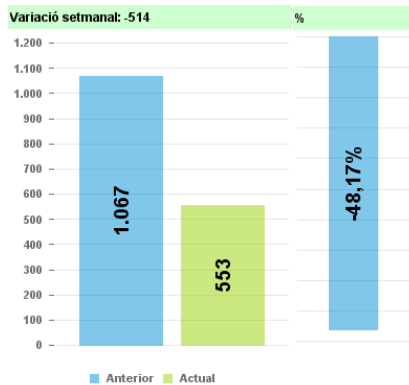
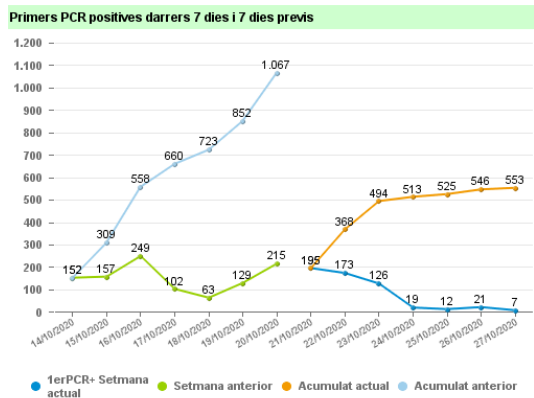
Primers PCR positives darrers 7 dies i 7 dies previs



Variació setmanal: -1.475



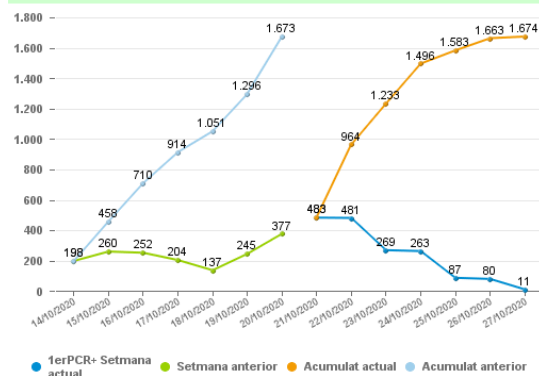
Regió Sanitària	Setmana actual		Setmana anterior		Variació	Municipi	Setmana actual		Setmana anterior		Variació
	PCR +	Taxa PCR+ x 100.000h	PCR +	Taxa PCR+ x 100.000h	ΔTaxa PCR+ x 100.000		PCR +	Taxa PCR+ x 100.000h	PCR +	Taxa PCR+ x 100.000h	ΔTaxa PCR+ x 100.000
Lleida	553	151,54	1.067	292,40	-140,85	MALDÀ	2	952,38	0	0	952,38
Total	553	151,54	1.067	292,40	-140,85	OLIOLA	2	1.680,67	1	840,34	840,34
						EL COGUL	1	826,45	0	0	826,45
						ALGERRI	3	864,55	1	288,18	576,37
						CASTELLÓ DE FARFANYA	4	911,16	2	455,58	455,58
						EL SOLERÀS	1	358,42	0	0	358,42
						L'ESPLUGA CALBA	1	330,03	0	0	330,03
						L'ALBAGES	1	309,64	0	0	309,64
						RIBERA D'ONDARA	1	296,74	0	0	296,74
						PENELLES	1	249,38	0	0	249,38
						MONTOLIU DE LLEIDA	1	230,95	0	0	230,95
						SUDANELL	1	125,16	0	0	125,16
						ALMACELLES	10	144,93	3	43,48	101,45
						VILANOVA DE LA BARCA	5	504,03	4	403,23	100,81
						GIMENELLS I EL PLA DE	4	381,68	3	286,26	95,42
						ALPICAT	20	321,75	15	241,31	80,44
						AITONA	4	157,36	2	78,68	78,68
						LA FULIOLA	1	77,82	0	0	77,82
						ROSSELLÓ	3	101,83	1	33,94	67,89
						ALBATÀRREC	4	198,71	3	149,03	49,68
						BELLVÍS	4	181,32	3	135,99	45,33
						TORREFARRERA	12	261,55	11	239,76	21,8
						BELLPUIG	3	57,13	2	38,09	19,04
						ALBESA	2	139,47	2	139,47	0
						ARBECÀ	4	194,93	4	194,93	0
						BARBENS	1	113,38	1	113,38	0
						BELIANES	1	206,61	1	206,61	0
						BELLCAIRE D'URGELL	1	87,34	1	87,34	0
						BELL-LLOC D'URGELL	2	91,45	2	91,45	0
						CIUTADILLA	1	568,18	1	568,18	0
						CUBELLS	1	323,62	1	323,62	0
						EL PALAU D'ANGLESOLA	1	48,22	1	48,22	0
						GRANYENA DE SEGARRA	1	925,93	1	925,93	0
						OS DE BALAGUER	1	116,96	1	116,96	0
						SERÓS	1	52,91	1	52,91	0
						VILANOVA DE L'AGUDA	1	704,23	1	704,23	0
						TÀRREGA	38	213,15	41	229,98	-16,83
						TORRES DE SEGRE	1	46,77	2	93,55	-46,77
						TORREGROSSA	1	47,37	2	94,74	-47,37
						ALMENAR	5	151,65	7	212,31	-60,66
						ALCARRÀS	7	69,23	14	138,46	-69,23
						IVARS D'URGELL	1	69,93	2	139,86	-69,93
						ALFARRÀS	4	143,68	6	215,52	-71,84
						LINYOLA	2	75,30	4	150,60	-75,30
						VILANOVA DE BELLPUIG	2	179,05	3	268,58	-89,53
						LLEIDA	259	179,88	389	270,16	-90,29
						SANT GUIM DE FREIXENET	0	0	1	104,93	-104,93
						VALLFOGONA DE BALAGUER	1	57,14	3	171,43	-114,29
						ARTESA DE SEGRE	1	28,60	5	142,98	-114,38
						ALGUAIRE	2	67,09	6	201,27	-134,18
						MENARGUENS	0	0	1	136,24	-136,24
						JUNEDA	6	164,97	11	302,45	-137,48
						BALAGUER	20	110,94	45	249,63	-138,68
						POINTS	3	106,80	7	249,20	-142,4
						BENAVENT DE SEGRÀ	3	215,52	5	359,20	-143,68
						ARTESA DE LLEIDA	0	0	2	144,51	-144,51
						TÈRMENS	2	147,60	4	295,20	-147,60
						LA GRANADELLA	0	0	1	152,67	-152,67
						EL POAL	0	0	1	156,74	-156,74
						CASTELLNOU DE SEANA	0	0	1	180,26	-180,26
						MOLLERUSSA	10	61,84	36	222,63	-160,79
						ANGLESOLA	3	245,70	5	409,50	-163,8
						SANT MARTÍ DE RIUCORB	2	332,78	3	499,17	-166,39
						CERVÀ DE LES GARRIGU	0	0	1	167,79	-167,79
						VILAGRASSA	0	0	1	196,85	-196,85
						CASTELLSERÀ	0	0	2	221,48	-221,48
						MIRALCAMP	1	75,02	4	300,08	-225,06
						VINAIXA	0	0	1	242,72	-242,72
						SOSES	0	0	5	259,34	-259,34
						SARROCA DE LLEIDA	0	0	1	285,71	-285,71
						LES AVELLANES I SANTA	2	586,51	3	879,77	-293,26
						CORBINS	0	0	4	296,30	-296,3
						GRAMUNT	12	216,18	29	522,43	-306,25
						GUISSONA	6	80,15	29	387,39	-307,24
						IVARS DE NOGUERA	0	0	1	350,88	-350,88
						CASTELLDANS	0	0	3	356,72	-356,72
						PUIGGRÓS	0	0	1	414,94	-414,94
						ALCOLETGE	2	62,58	16	500,63	-438,05
						L'ALBI	0	0	3	447,09	-447,09
						LLARDECANS	2	487,80	4	975,61	-487,8
						CERVERA	19	194,47	68	696,01	-501,54
						GOLMÉS	3	172,31	12	689,26	-516,94
						MONTGAI	0	0	4	723,33	-723,33
						SANT GUIM DE LA PLANA	0	0	1	751,88	-751,88
						LA FLORESTA	1	909,09	2	1.818,18	-909,09
						LES BORGES BLANQUES	11	176,68	70	1.124,32	-947,64
						MONTOLIU DE SEGARRA	0	0	1	961,54	-961,54
						TORREFETA I FLOREJACS	0	0	5	1.103,75	-1.103,75
						CAMARASA	0	0	8	1.199,40	-1.199,4
						VILANOVA DE MEIÀ	0	0	5	1.377,41	-1.377,41
						ELS PLANS DE SIÓ	0	0	6	1.418,44	-1.418,44
						PREIXENS	1	261,10	7	1.827,68	-1.566,58
						TORRELAMEU	2	289,86	13	1.884,06	-1.594,2
						TALAVERA	0	0	3	1.704,55	-1.704,55
						ELS OMELLS DE NA GAIA	0	0	2	1.724,14	-1.724,14
						TORRE-SERONA	1	287,36	12	3.448,28	-3.160,92
						OSSÓ DE SIÓ	0	0	7	4.575,16	-4.575,16
						CABANABONA	5	6.250,00	9	11.250,00	-5.000,00
						VERDÚ	5	590,32	48	5.667,06	-5.076,74
						Total	553	158,24	1.067	305,33	-147,08



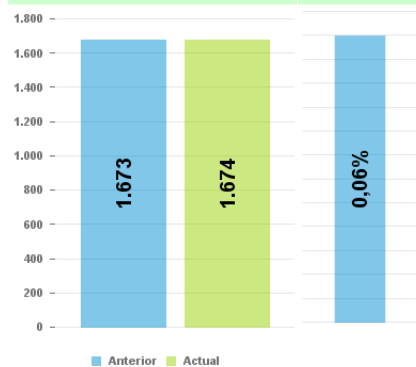
Regió Sanitària	Setmana actual		Setmana anterior		Variació
	PCR +	Taxa PCR+ x 100.000h	PCR +	Taxa PCR+ x 100.000	ΔTaxa PCR+ x 100.000
Camp de Tarragona	1.674	274,37	1.673	274,21	0,16
Total	1.674	274,37	1.673	274,21	0,16

Comarca	Setmana actual		Setmana anterior		Variació
	PCR +	Taxa PCR+ x 100.000	PCR +	Taxa PCR+ x 100.000	ΔTaxa PCR+ x 100.000
TARRAGONÈS	844	325,14	726	279,68	45,46
CONCA DE BARBERA	28	172,58	26	160,26	12,33
BAIX PENEDES	65	73,37	59	66,60	6,77
PRIORAT	13	158,38	13	158,38	0,00
ALT CAMP	67	152,26	81	184,07	-31,81
BAIX CAMP	657	339,50	768	396,86	-57,36
Total	1.674	274,37	1.673	274,21	0,16

Primers PCR positius darrers 7 dies i 7 dies previs



Variació setmanal: 1 %

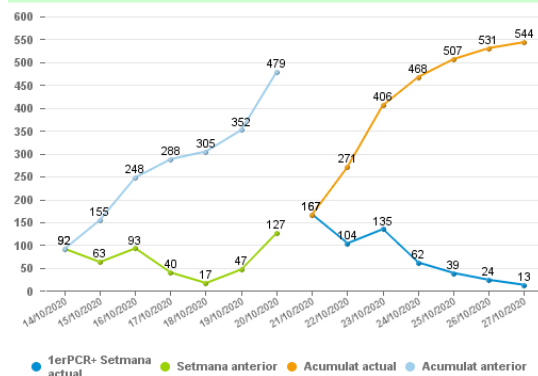


Municipi	Setmana actual		Setmana anterior		Variació
	PCR +	Taxa PCR+ x 100.000	PCR +	Taxa PCR+ x 100.000	ΔTaxa PCR+ x 100.000
SALOMÓ	6	1.207,24	0	0	1.207,24
VESPELLA	4	1.142,86	0	0	1.142,86
L'ALBIOL	4	1.010,10	1	252,53	757,58
LA POBLA DE MONTORNÈS	22	830,50	2	75,50	755
COLLDEJOU	1	694,44	0	0	694,44
EL MASROIG	3	647,95	0	0	647,95
VILANOVA D'ESCORNALBOU	3	583,66	0	0	583,66
DUESAIGÜES	2	1.136,36	1	568,18	568,18
ROCAFORT DE QUERALT	1	526,32	0	0	526,32
VILA-RODONA	6	460,83	1	76,80	384,02
MARÇA	3	572,52	1	190,84	381,68
EL ROURELL	1	273,22	0	0	273,22
ALIÓ	1	236,97	0	0	236,97
PIRA	1	212,31	0	0	212,31
LA NOU DE GAIÀ	2	369,69	1	184,84	184,84
RODA DE BERÀ	17	272,26	6	96,09	176,17
SOLIVELLA	1	171,23	0	0	171,23
VILABELLA	1	144,51	0	0	144,51
ALCOVER	13	258,09	6	119,12	138,97
ALFORJA	5	315,26	3	189,16	126,1
TORREDEMBARRA	45	279,35	29	180,02	99,32
TARRAGONA	455	320,76	333	234,75	86,01
ALTAFULLA	13	277,19	9	191,90	85,29
LA CANONJA	20	356,25	16	285,00	71,25
ELS PALLARESOS	17	384,27	14	316,46	67,81
MONTBLANC	13	172,94	8	106,43	66,52
EL MORELL	7	187,17	5	133,69	53,48
L'ESPLUGA DE FRANCOLÍ	9	240,45	7	187,02	53,43
CALAFELL	60	237,33	49	193,82	43,51
EL CATLLAR	8	218,88	7	191,52	27,36
VILA-SECA	105	472,70	99	445,68	27,01
ALMOSTER	1	82,78	1	82,78	0
CABACÈS	1	370,37	1	370,37	0
FALSET	6	207,33	6	207,33	0
L'ALEIXAR	1	125,63	1	125,63	0
LA POBLA DE MAFUMET	3	92,68	3	92,68	0
LA RIERA DE GAIÀ	2	125,16	2	125,16	0
MONT-ROIG DEL CAMP	26	217,88	26	217,88	0
PUIGPELAT	2	189,75	2	189,75	0
SARRAL	2	139,18	2	139,18	0
REUS	526	476,47	561	508,17	-31,7
CASTELLVELL DEL CAMP	7	278,77	8	318,60	-39,82
VALLMOLL	3	197,76	4	263,68	-65,92
EL MONTMELL	0	0	1	76,05	-76,05
RIUDOMS	13	199,33	18	275,99	-76,66
CAMBRILS	34	100,32	60	177,03	-76,71
YALLS	39	152,59	60	234,76	-82,17
EL PLA DE SANTA MARIA	1	44,92	3	134,77	-89,85
RIUDECANYES	2	205,97	3	308,96	-102,99
LA SELVA DEL CAMP	5	88,67	11	195,07	-106,4
VINYOLS I ELS ARCS	1	55,16	3	165,47	-110,31
MONTBRÍ DEL CAMP	1	39,60	4	158,42	-118,81
SALOU	96	355,31	132	488,55	-133,24
PERAFORT	1	95,33	3	285,99	-190,66
EL PONT D'ARMENTERA	0	0	1	190,84	-190,84
CABRA DEL CAMP	0	0	2	198,61	-198,61
LA SECUITA	2	134,50	5	336,25	-201,75
VILAPLANA	0	0	1	223,21	-223,21
VILALLONGA DEL CAMP	2	91,41	7	319,93	-228,52
NULLES	0	0	1	237,53	-237,53
LES BORGES DEL CAMP	10	482,86	16	772,57	-289,72
ULLDEMLINS	0	0	1	311,53	-311,53
CREIXELL	1	28,47	12	341,69	-313,21
CONSTANTÍ	16	235,29	41	602,94	-367,65
VANDELLÒS I L'HOSPITA	13	219,22	41	691,40	-472,18
MASPUJOLS	1	145,14	5	725,69	-580,55
VIMBODÍ I POBLET	1	121,51	6	729,04	-607,53
PRADES	1	204,92	4	819,67	-614,75
ELS GARIDELLS	0	0	1	671,14	-671,14
CAPCANES	0	0	3	837,99	-837,99
MASLORENÇ	5	1.077,59	9	1.939,66	-862,07
TORROJA DEL PRIORAT	0	0	1	917,43	-917,43
FORÈS	0	0	3	21.428,57	-21.428,57
Total	1.674	311,63	1.673	311,45	0,19

Regió Sanitària	Setmana actual		Setmana anterior		Variació
	PCR +	Taxa PCR+ x 100.000h	PCR +	Taxa PCR+ x 100.000	ΔTaxa PCR+ x 100.000
Terres de l'Ebre	544	306,61	479	269,97	36,64
Total	544	306,61	479	269,97	36,64

Comarca	Setmana actual		Setmana anterior		Variació
	PCR +	Taxa PCR+ x 100.000	PCR +	Taxa PCR+ x 100.000	ΔTaxa PCR+ x 100.000
MONTSIA	234	347,17	141	209,19	137,98
BAIX EBRE	267	343,63	275	353,93	-10,30
TERRA ALTA	17	155,35	22	201,04	-45,69
RIBERA D'EBRE	26	123,20	41	194,28	-71,08
Total	544	307,09	479	270,4	36,69

Primeres PCR positives darrers 7 dies i 7 dies previs



Variació setmanal: 65 %



Municipi	Setmana actual		Setmana anterior		Variació
	PCR +	Taxa PCR+ x 100.000	PCR +	Taxa PCR+ x 100.000	ΔTaxa PCR+ x 100.000
MAS DE BARBERANS	4	772,20	0	0	772,2
RASQUERA	3	393,70	0	0	393,7
SANT CARLES DE LA RÀP	77	526,57	20	136,77	389,8
GANDESA	10	328,30	2	65,66	262,64
CAMARLES	16	490,20	10	306,37	183,82
SANT JAUME D'ENVEJA	12	367,76	7	214,53	153,23
DELTEBRE	39	333,08	23	196,43	136,65
L'AMETLLA DE MAR	10	153,94	2	30,79	123,15
EL PERELLÓ	3	108,23	0	0	108,23
EL PINELL DE BRAI	1	106,61	0	0	106,61
RIBA-ROJA D'EBRE	1	99,40	0	0	99,4
L'ALDEA	10	236,63	6	141,98	94,65
XERTA	5	457,46	4	365,97	91,49
LA SENIA	9	159,32	4	70,81	88,51
AMPOSTA	108	502,02	91	423,00	79,02
ASCÓ	2	144,93	1	72,46	72,46
L'AMPOLLA	3	103,06	1	34,35	68,7
ALCANAR	9	97,38	5	54,10	43,28
SANTA BÀRBARA	8	214,42	7	187,62	26,8
ALDOVER	1	127,71	1	127,71	0
FLIX	1	29,78	1	29,78	0
FREGINALS	1	284,09	1	284,09	0
GINESTAR	3	424,93	3	424,93	0
GODALL	1	165,56	1	165,56	0
PAÜLS	1	210,08	1	210,08	0
ULLDECONA	5	79,99	5	79,99	0
BATEA	2	108,99	3	163,49	-54,5
MÒRA D'EBRE	3	53,02	7	123,72	-70,7
TORTOSA	146	425,17	183	532,92	-107,75
ROQUETES	32	409,21	41	524,30	-115,09
MÒRA LA NOVA	6	191,75	10	319,59	-127,84
TIVISSA	1	66,14	3	198,41	-132,28
MIRAVET	0	0	1	143,47	-143,47
VILALBA DELS ARCS	0	0	1	167,22	-167,22
BOT	3	571,43	4	761,90	-190,48
VINEBRE	0	0	1	242,13	-242,13
BENISSANET	3	271,25	6	542,50	-271,25
CORBERA D'EBRE	0	0	3	303,95	-303,95
BENIFALLET	1	156,25	3	468,75	-312,5
LA TORRE DE L'ESpanyol	1	166,67	3	500,00	-333,33
HORTA DE SANT JOAN	1	93,02	6	558,14	-465,12
CASERES	0	0	1	505,05	-505,05
GARCIA	2	426,44	5	1.066,10	-639,66
PRAT DE COMTE	0	0	2	1.333,33	-1.333,33
Total	544	315,5	479	277,81	37,7

Regió Sanitària	Setmana actual		Setmana anterior		Variació
	PCR +	Taxa PCR+ x 100.000h	PCR +	Taxa PCR+ x 100.000h	ΔTaxa PCR+ x 100.000
Catalunya Central	1.562	304,22	1.653	321,94	-17,72
Total	1.562	304,22	1.653	321,94	-17,72

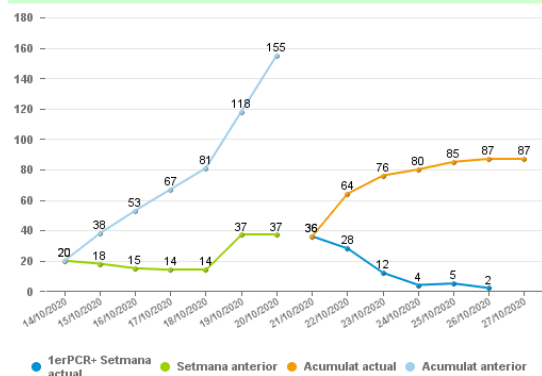
Comarca	Setmana actual		Setmana anterior		Variació
	PCR +	Taxa PCR+ x 100.000h	PCR +	Taxa PCR+ x 100.000h	ΔTaxa PCR+ x 100.000
BERGUEDA	253	649,70	120	308,16	341,54
SEGARRA	3	221,73	2	147,82	73,91
VALLES OCCIDENTAL	14	203,75	11	160,09	43,66
CONCA DE BARBERA	4	123,80	3	92,85	30,95
ANOIA	167	179,31	150	161,06	18,25
SOLSONES	34	255,41	35	262,92	-7,51
MOIANES	45	344,09	48	367,03	-22,94
BAGES	324	179,90	434	240,98	-61,08
OSONA	718	439,34	850	520,11	-80,77
Total	1.562	304,22	1.653	321,94	-17,72

Variació setmanal: -91

Municipi	Setmana actual PCR +	Setmana actual Taxa PCR+ x 100.000h	Setmana anterior PCR +	Setmana anterior Taxa PCR+ x 100.000h	Variació ΔTaxa PCR+ x 100.000
PUIG-REIG	119	2.737,52	47	1.081,21	1.656,31
VIDRA	2	1.298,70	0	0	1.298,7
TAVERTET	1	1.075,27	0	0	1.075,27
PINÓS	2	892,86	0	0	892,86
RUPIT I PRUIT	2	858,37	0	0	858,37
VILADA	3	810,81	0	0	810,81
COPONS	2	689,66	0	0	689,66
SANTA MARIA DE MERLÈS	1	649,35	0	0	649,35
ORISTÀ	3	643,78	0	0	643,78
CASTELLBELL I EL VILAR	24	670,58	1	27,94	642,64
LES MASIES DE RODA	4	631,91	0	0	631,91
L'ESTANY	2	550,96	0	0	550,96
SANTA MARIA D'OLÒ	7	718,69	2	205,34	513,35
VILANOVA DE SAU	1	390,63	0	0	390,63
FONOLLOSA	5	383,44	0	0	383,44
MUNTANYOLA	2	369,69	0	0	369,69
L'ESQUIROL	15	685,24	7	319,78	365,46
CASTELLNOU DE BAGES	4	360,04	0	0	360,04
RELLINARS	2	344,83	0	0	344,83
BERGA	93	547,12	38	223,56	323,57
COLLSUSPINA	2	611,62	1	305,81	305,81
CASTELLFOLLIT DEL BOIX	2	593,47	1	296,74	296,74
ÒDENÀ	14	394,26	6	168,97	225,29
SANT QUIRZE DE BESORA	10	448,23	5	224,11	224,11
CASTELLTERÇOL	8	333,89	3	125,21	208,68
SANT LLORENÇ DE MORUN	3	309,28	1	103,09	206,19
CASTELLGALÍ	10	509,42	6	305,65	203,77
LA POBLA DE LILLET	10	982,32	8	785,85	196,46
PRATS DE LLUÇANÈS	7	266,16	2	76,05	190,11
SANT QUIRZE SAFAJA	1	190,11	0	0	190,11
OLOST	4	349,65	2	174,83	174,83
SEVA	16	499,69	11	343,54	156,15
BAGÀ	3	151,52	0	0	151,52
LA POBLA DE CLARAMUNT	6	282,09	3	141,04	141,04
RODA DE TER	47	729,81	38	590,06	139,75
OLVAN	1	131,93	0	0	131,93
SALLET	9	134,35	2	29,86	104,49
LES MASIES DE VOLTREG	7	229,96	4	131,41	98,55
MONISTOL DE MONTSERRA	11	354,04	8	257,48	96,56
VILANOVA DEL CAMÍ	37	293,07	25	198,02	95,05
CERCS	2	188,15	1	94,07	94,07
TORÀ	3	246,10	2	164,07	82,03
CENTELLES	34	448,73	28	369,54	79,19
GIRONELLA	11	220,88	8	160,64	60,24
SANT VICENÇ DE CASTEL	18	186,35	13	134,59	51,77
FOLGUEROLES	11	489,11	10	444,64	44,46
AVINYÓ	3	133,33	2	88,89	44,44
IGUALADA	86	207,59	68	164,14	43,45
SANTA COLOMA DE QUERAL	4	142,05	3	106,53	35,51
VACARISSES	12	190,75	11	174,85	15,9
CALDERS	2	217,63	2	217,63	0
CASSERRES	2	128,70	2	128,70	0
LA LLACUNA	1	125,31	1	125,31	0
MONTSQUIU	2	211,42	2	211,42	0
OLIUS	1	120,63	1	120,63	0
SANTA EUGÈNIA DE BERG	7	292,40	7	292,40	0
SANTA EULÀLIA DE RIUP	7	556,00	7	556,00	0
SANT BARTOMEU DEL GRAU	2	231,48	2	231,48	0
SANT PERE SALLAVINERA	1	775,19	1	775,19	0
VILADRAU	1	108,23	1	108,23	0
SOLSONA	27	279,42	28	289,77	-10,35
SANT JULIÀ DE VILATOR	10	336,59	11	370,25	-33,66
SANT JOAN DE VILATORRA	11	99,34	15	135,46	-36,12
CALLÚS	2	96,81	3	145,21	-48,4
BALENYÀ	11	290,85	13	343,73	-52,88
EL PONT DE VIOMARA I	2	54,29	4	108,58	-54,29
TORELLÓ	56	388,03	64	443,46	-55,43
SANTPEDOR	16	206,93	21	271,60	-64,67
SANTA MARGARIDA DE MON	15	144,04	22	211,25	-67,22
GURB	6	220,91	8	294,55	-73,64
SANT PERE DE TORELLÓ	9	366,75	11	448,25	-81,5
SÚRIA	9	151,46	14	235,61	-84,15
CARDONA	9	194,47	13	280,90	-86,43
SANT MARTÍ DE CENTELL	3	269,30	4	359,07	-89,77
MANRESA	139	173,87	215	268,94	-95,07
BALSARENY	8	257,82	11	354,50	-96,68
SANT VICENÇ DE TORELL	11	566,43	13	669,41	-102,99
SANT FRUITÓS DE BAGES	11	130,15	20	236,63	-106,48
SANT HIPÒLIT DE VOLTR	11	309,86	15	422,54	-112,68
TARADELL	20	303,72	28	425,21	-121,49
VIC	252	513,15	315	641,44	-128,29
NAVÀS	17	273,27	25	401,86	-128,6
JORBA	0	0	1	129,20	-129,2
AVIÀ	5	227,27	8	363,64	-136,36
MOIÀ	23	371,81	32	517,30	-145,49
SANT BOI DE LLUÇANÈS	2	305,81	3	458,72	-152,91
MONISTOL DE CALDERS	0	0	1	155,28	-155,28
CALAF	5	135,28	11	297,62	-162,34
CASTELLOLÍ	0	0	1	178,57	-178,57
SANT SALVADOR DE GUARD	3	96,03	9	288,09	-192,06
NAVARCLES	2	33,59	18	302,27	-268,68
MANLLEU	114	541,41	172	816,87	-275,46
CALLDETENES	5	208,86	12	501,25	-292,4
TONA	23	271,48	52	613,79	-342,3
ARTÈS	9	154,53	31	532,28	-377,75
EL BRULL	0	0	1	492,61	-492,61
TAVÈRNOLES	0	0	2	716,85	-716,85
NAVÈS	1	411,52	3	1.234,57	-823,05
L'ESPUNYOLA	1	469,48	3	1.408,45	-938,97
CASTELLOR	0	0	7	991,50	-991,5
MARGANELL	0	0	2	1.000,00	-1.000,00
SAGAS	0	0	1	1.030,93	-1.030,93
SANT JULIÀ DE CERDANY	2	1.092,90	4	2.185,79	-1.092,9
SANTA MARIA DE MIRALLE	0	0	1	1.219,51	-1.219,51
RUBIÓ	0	0	2	1.257,86	-1.257,86
PINELL DE SOLSONÈS	0	0	2	1.307,19	-1.307,19
CASTELLFOLLIT DE RIUBR	0	0	2	1.360,54	-1.360,54
PUJALT	0	0	3	1.538,46	-1.538,46
VECIANA	0	0	3	1.785,71	-1.785,71
Total	1.562	319,93	1.653	338,57	-18,64

Regió Sanitària	Setmana actual		Setmana anterior		Variació	Municipi	Setmana actual		Setmana anterior		Variació	
	PCR +	Taxa PCR+ x 100.000h	PCR +	Taxa PCR+ x 100.000	ΔTaxa PCR+ x 100.000		PCR +	Taxa PCR+ x 100.000	PCR +	Taxa PCR+ x 100.000	ΔTaxa PCR+ x 100.000	
Alt Pirineu i Aran	87	128,49	155	228,91	-100,43	RIU DE CERDANYA	1	2.000,00	0	0	2.000	
Total	87	128,49	155	228,91	-100,43	CASTELL DE MUR	2	1.785,71	0	0	1.785,71	
Comarca	Setmana actual		Setmana anterior		Variació	ESTAMARIU	1	1.098,90	0	0	1.098,9	
	PCR +	Taxa PCR+ x 100.000	PCR +	Taxa PCR+ x 100.000	ΔTaxa PCR+ x 100.000	ALT ÀNEU	3	1.224,49	1	408,16	816,33	
	PALLARS SOBIRA	11	185,31	10	168,46	16,85	PRULLANS	1	632,91	0	0	632,91
	PALLARS JUSSA	6	48,63	7	56,74	-8,11	PRATS I SANSOR	2	1.081,08	1	540,54	540,54
	ALTA RIBAGORÇA	3	86,38	5	143,97	-57,59	LA GUINGUETA D'ÀNEU	1	456,62	0	0	456,62
	VALL D'ARAN	9	95,80	21	223,52	-127,73	FONTANALS DE CERDANYA	1	243,31	0	0	243,31
	CERDANYA	26	151,37	48	279,46	-128,09	BELLVER DE CERDANYA	7	373,73	4	213,56	160,17
	ALT URGELL	32	165,00	64	330,00	-165,00	ORGANYÀ	4	535,48	3	401,61	133,87
	Total	87	128,49	155	228,91	-100,43	ALP	2	149,14	1	74,57	74,57
							SORT	2	85,18	1	42,59	42,59
							MONTFERRER I CASTELLB	1	131,06	1	131,06	0
						OLIANA	1	51,71	1	51,71	0	
						TREMP	3	47,21	5	78,69	-31,48	
						LA POBLA DE SEGUR	1	31,69	2	63,37	-31,69	
						EL PONT DE SUERT	3	133,04	5	221,73	-88,69	
						VIELHA E MIJARAN	9	161,55	15	269,25	-107,7	
						LES	0	0	1	112,23	-112,23	
						RIBERA D'URGELLET	2	262,12	3	393,18	-131,06	
						LA SEU D'URGELL	23	180,36	50	392,10	-211,73	
						LLIVIA	0	0	3	239,23	-239,23	
						PUIGCERDÀ	12	124,91	35	364,32	-239,41	
						ESTERRI D'ÀNEU	5	658,76	7	922,27	-263,5	
						GER	0	0	1	275,48	-275,48	
						NAUT ARAN	0	0	5	347,71	-347,71	
						BAIX PALLARS	0	0	1	366,30	-366,3	
						LES VALLS DE VALIRA	0	0	2	413,22	-413,22	
						MONTELLÀ I MARTINET	0	0	3	613,50	-613,5	
						CABÒ	0	0	1	1.369,86	-1.369,86	
						LES VALLS D'AGUILAR	0	0	3	1.923,08	-1.923,08	
						Total	87	152,32	155	271,38	-119,06	

Primers PCR positius darrers 7 dies i 7 dies previs



Variació setmanal: -68

