

## Primeres PCR fetes a pacients amb resultat positiu. Taxa per 100.000h per Municipi

Font de dades: Cens de prevalença hospitalaria. Informació desagregada per pacient que ens remeten de forma automatitzada els centres hospitalaris del SISCAT. S'actualitza cada 2 h.

Data de carrega:	27/10/2020 08:23:07
------------------	---------------------

<i>Setmana Actual</i>	<i>19/10/20</i>	<i>26/10/20</i>
<i>Setmana Anterior</i>	<i>11/10/20</i>	<i>18/10/20</i>

<i>Taxa PCR+ x 100.000</i>	<b>=&gt; 70</b>
	<b>40 - 70</b>

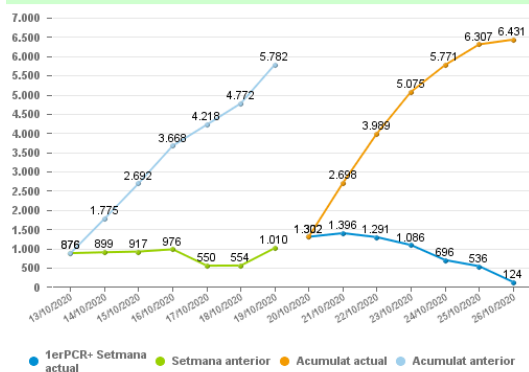
Regió Sanitària	Setmana actual		Setmana anterior		Variació
	PCR +	Taxa PCR+ x 100.000h	PCR +	Taxa PCR+ x 100.000	ΔTaxa PCR+ x 100.000
Metropolitana Nord	6.431	321,47	5.782	289,03	32,44
<b>Total</b>	<b>6.431</b>	<b>321,47</b>	<b>5.782</b>	<b>289,03</b>	<b>32,44</b>

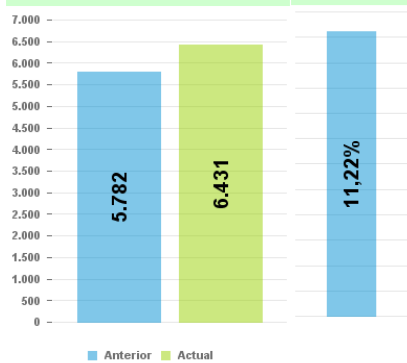
Comarca	Setmana actual		Setmana anterior		Variació
	PCR +	Taxa PCR+ x 100.000	PCR +	Taxa PCR+ x 100.000	ΔTaxa PCR+ x 100.000
MARESME	1.241	375,71	997	301,84	73,87
VALLES ORIENTAL	1.420	345,01	1.258	305,65	39,36
VALLES OCCIDENTAL	2.561	292,98	2.273	260,03	32,95
BARCELONES	1.209	314,44	1.254	326,14	-11,70
<b>Total</b>	<b>6.431</b>	<b>321,47</b>	<b>5.782</b>	<b>289,03</b>	<b>32,44</b>

Municipi	Setmana actual		Setmana anterior		Variació
	PCR +	Taxa PCR+ x 100.000	PCR +	Taxa PCR+ x 100.000	ΔTaxa PCR+ x 100.000
TAGAMANENT	1	392,16	0	0	392,16
ULLASTRELL	0	462,72	3	154,24	308,48
ÒRRIUS	2	302,14	0	0	302,14
MONTMELÓ	46	515,58	20	224,16	291,41
FOGARS DE MONCLÚS	1	275,48	0	0	275,48
FIGARÓ-MONTMANY	3	271,49	0	0	271,49
MATADEPERA	52	546,39	28	294,21	252,18
MONTGAT	49	425,27	26	225,66	199,62
L'AMETLLA DEL VALLÈS	40	465,33	24	279,20	186,13
SANT LLORENÇ SAVALL	11	472,51	7	300,69	171,82
SANT FELIU DE CODINES	14	231,52	4	66,15	165,37
LLINARS DEL VALLÈS	34	334,74	19	187,06	147,68
ARENYS DE MUNT	30	356,63	18	213,98	142,65
VILADECAVALLS	19	260,27	9	123,29	136,99
LA GARRIGA	54	319,17	33	195,05	124,12
SANT CUGAT DEL VALLÈS	247	275,37	137	152,74	122,64
SANTA MARIA DE MARTORE	7	852,62	6	730,82	121,8
MATARÓ	722	555,60	564	434,01	121,59
SANTA PERPÈTUA DE MOG	94	368,84	64	251,13	117,72
SANT ANTONI DE VILAMAJ	27	453,86	20	336,19	117,67
TIANA	38	442,63	28	326,15	116,48
VALLGORGUINA	7	270,37	4	154,50	115,87
CARDEDEU	64	340,05	43	228,47	111,58
VILASSAR DE MAR	52	247,81	29	138,20	109,61
LLIÇA DE VALL	16	244,24	9	137,38	106,85
CASTELLAR DEL VALLÈS	89	371,16	64	266,90	104,26
BIGUES I RIELLS	19	219,93	11	127,33	92,6
SANT FOST DE CAMPSENTE	18	207,88	10	115,49	92,39
CABRERA DE MAR	14	320,37	10	228,83	91,53
LES FRANQUESES DEL VAL	86	432,64	68	342,09	90,55
MONTORNÈS DEL VALLÈS	48	288,69	33	198,47	90,21
LA ROCA DEL VALLÈS	38	364,26	29	277,99	86,27
MARTORELLES	13	269,26	9	186,41	82,85
AIGUAFREDA	7	286,89	5	204,92	81,97
PREMIÀ DE DALT	23	232,42	15	151,58	80,84
ARENYS DE MAR	31	193,05	19	118,32	74,73
PALAU-SOLITÀ I PLEGAM	34	224,99	23	152,20	72,79
GUALBA	2	141,84	1	70,92	70,92
SENTMENAT	20	226,37	14	158,46	67,91
ARGENTONA	46	378,32	38	312,53	65,79
LA LLAGOSTA	40	287,65	31	222,93	64,72
SANT ANDREU DE LLAVANE	38	356,98	33	310,00	46,97
GRANOLLERS	307	488,72	283	450,51	38,21
PREMIÀ DE MAR	62	215,33	51	177,13	38,2
CALDES D'ESTRAC	11	415,72	10	377,93	37,79
RUBÍ	152	195,72	124	159,67	36,05
CANOVES I SAMALÚS	6	211,57	5	176,30	35,26
TERRASSA	882	390,46	803	355,48	34,97
SANT PERE DE VILAMAJOR	7	172,16	6	147,57	24,59
BADALONA	788	351,55	735	327,90	23,64
CANOVELLES	95	551,40	91	528,18	23,22
SANTA MARIA DE PALAUTO	14	150,49	12	128,99	21,5
TEIÀ	6	98,54	5	82,12	16,42
SABADELL	604	279,34	592	273,79	5,55
CAMPINS	1	217,39	1	217,39	0
LLIÇA D'AMUNT	31	209,96	31	209,96	0
SANTA EULÀLIA DE RON	16	226,53	16	226,53	0
VALLROMANES	9	391,64	9	391,64	0
VILALBA SASSERRA	1	138,50	1	138,50	0
EL MASNOU	56	237,68	58	246,17	-8,49
SANT QUIRZE DEL VALLÈS	35	176,69	37	186,78	-10,1
CERDANYOLA DEL VALLÈS	129	228,24	139	245,93	-17,69
MOLLET DEL VALLÈS	222	421,64	235	446,33	-24,69
BADIA DEL VALLÈS	24	172,69	28	201,47	-28,78
SANT CELONI	23	123,61	29	155,86	-32,25
RIPOLLET	76	197,72	91	236,74	-39,02
DOSRIUS	7	141,67	9	182,15	-40,48
SANTA COLOMA DE GRAMEN	338	275,73	391	318,97	-43,24
BARBERÀ DEL VALLÈS	68	206,07	83	251,53	-45,46
SANT VICENÇ DE MONTAL	9	159,21	12	212,28	-53,07
SANT ESTEVE DE PALAUTO	2	74,96	4	149,93	-74,96
ALELLA	20	214,32	29	310,76	-96,44
PARÈTS DEL VALLÈS	60	317,91	79	418,59	-100,67
VILASSAR DE DALT	8	90,24	17	191,77	-101,52
SANT ADRIÀ DE BESÒS	83	219,80	128	338,97	-119,17
CABRILS	17	236,60	26	361,86	-125,26
POLINYÀ	16	191,16	27	322,58	-131,42
VILANOVA DEL VALLÈS	14	264,40	21	396,60	-132,2
CALDES DE MONTBUI	27	152,89	56	317,10	-164,21
<b>Total</b>	<b>6.431</b>	<b>321,54</b>	<b>5.782</b>	<b>289,09</b>	<b>32,45</b>

Primeres PCR positives darrers 7 dies i 7 dies previs



Variació setmanal: 649 %

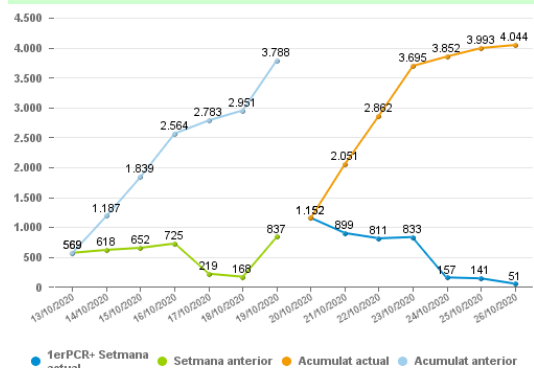


Regió Sanitària	Setmana actual		Setmana anterior		Variació
	PCR +	Taxa PCR+ x 100.000h	PCR +	Taxa PCR+ x 100.000	ΔTaxa PCR+ x 100.000
Metropolitana Sud	4.044	287,48	3.788	269,23	18,20
<b>Total</b>	<b>4.044</b>	<b>287,48</b>	<b>3.788</b>	<b>269,23</b>	<b>18,20</b>

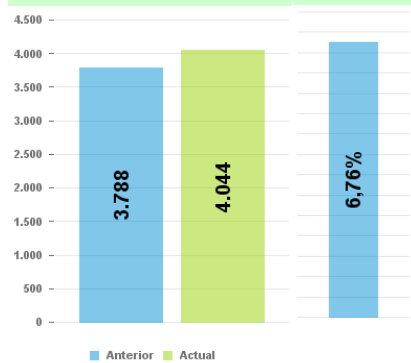
  

Comarca	Setmana actual		Setmana anterior		Variació
	PCR +	Taxa PCR+ x 100.000	PCR +	Taxa PCR+ x 100.000	ΔTaxa PCR+ x 100.000
BAIX PENEDES	217	###	129	###	700,58
VALLES OCCIDENTAL	174	###	158	###	130,75
GARRAF	345	234,86	222	151,13	83,73
ALT PENEDES	188	173,29	144	132,73	40,56
BAIX LLOBREGAT	2.142	259,17	2.110	255,30	3,87
BARCELONES	923	339,18	958	352,04	-12,86
ANOIA	55	199,51	67	243,04	-43,53
<b>Total</b>	<b>4.044</b>	<b>287,55</b>	<b>3.788</b>	<b>269,35</b>	<b>18,20</b>

Primers PCR positius darrers 7 dies i 7 dies previs



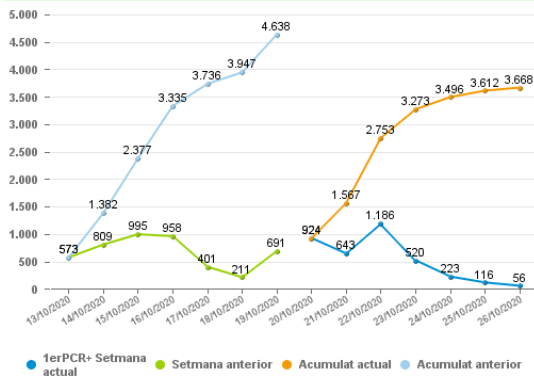
Variació setmanal: 256



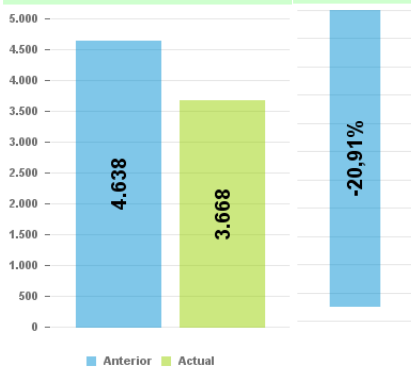
Municipi	Setmana actual		Setmana anterior		Variació
	PCR +	Taxa PCR+ x 100.000	PCR +	Taxa PCR+ x 100.000	ΔTaxa PCR+ x 100.000
ALBINYANA	4	0	2	0	0
BANYERES DEL PENEDES	11	0	11	0	0
BELLVEI	6	0	2	0	0
CAPELLADES	9	0	9	0	0
ELS HOSTALETS DE PIERO	3	0	0	0	0
EL VENDRELL	73	0	48	0	0
LA BISBAL DEL PENEDES	5	0	3	0	0
L'ARBOÇ	67	0	36	0	0
LA TORRE DE CLARAMUNT	6	0	4	0	0
LLORENÇ DEL PENEDES	4	0	1	0	0
RUBÍ	136	0	126	0	0
SANTA OLIVA	11	0	3	0	0
SANT JAUME DELS DOMENY	1	0	2	0	0
VALLBONA D'ANOIA	0	0	5	0	0
TORRELAVIT	7	527,90	1	75,41	452,49
CASTELLET I LA GORNAL	6	293,97	0	0	293,97
CASTELLVÍ DE ROSANES	6	342,47	3	171,23	171,23
GELIDA	25	340,14	13	176,87	163,27
ESPARREGUERA	70	321,84	36	165,52	156,32
OLESA DE BONESVALLS	2	128,37	0	0	128,37
VILANOVA I LA GELTRÚ	169	250,28	86	127,36	122,92
LES CABANYES	2	224,47	1	112,23	112,23
CUNIT	35	278,64	21	167,18	111,46
CUBELLES	37	249,80	21	141,78	108,02
SANTA MARGARIDA I ELS	18	231,96	10	128,87	103,09
SANT ANDREU DE LA BARC	107	386,49	80	288,97	97,53
VILÒBI DEL PENEDES	2	183,99	1	92,00	92
EL PLA DEL PENEDES	2	165,70	1	82,85	82,85
CORBERA DE LLOBREGAT	45	309,55	34	233,89	75,67
FONT-RUBÍ	1	75,13	0	0	75,13
SITGES	67	249,60	47	175,09	74,51
VILAFRANCA DEL PENEDE	82	196,08	51	121,95	74,13
SANT CLIMENT DE LLOBRE	4	96,34	1	24,08	72,25
CASTELLVÍ DE LA MARCA	4	273,41	3	205,06	68,35
SANT BOI DE LLOBREGAT	242	284,26	186	218,48	65,78
OLIVELLA	4	122,32	2	61,16	61,16
OLESA DE MONTSERRAT	39	162,25	25	104,01	58,24
VILADECANS	182	274,70	144	217,35	57,36
CASTELLBISBAL	38	310,53	32	261,50	49,03
CANYELLES	9	211,62	7	164,59	47,03
TORRELLES DE FOIX	1	44,84	0	0	44,84
SANT FELIU DE LLOBREGA	120	265,35	100	221,13	44,23
SANT JOAN DESPI	130	379,56	117	341,61	37,96
SANT JOAN DE VERTUS	28	327,06	25	292,02	35,04
SANT ESTEVE SESROVIRE	15	199,49	14	186,19	13,3
SANTA COLOMA DE CERVEL	16	193,38	15	181,29	12,09
CORNELLÀ DE LLOBREGAT	244	270,58	234	259,49	11,09
ABRERA	24	195,06	24	195,06	0
LA GRANADA	1	48,33	1	48,33	0
SANT PERE DE RIBES	59	195,42	59	195,42	0
SANT PERE DE RIUDEBITL	6	258,40	6	258,40	0
SANT VICENÇ DELS HORT	51	180,83	54	191,47	-10,64
PIERA	24	153,77	26	166,58	-12,81
L'HOSPITAL DE LLOBRE	923	339,18	958	352,04	-12,86
SANT JUST DESVERN	43	232,73	47	284,38	-21,65
PALLEJÀ	31	270,62	34	296,81	-26,19
SANT SADURN D'ANOIA	15	113,63	19	143,93	-30,3
SUBIRATS	1	34,20	2	68,40	-34,2
EL PRAT DE LLOBREGAT	191	293,61	217	333,58	-39,97
SANT LLORENÇ D'HORTON	4	165,84	5	207,30	-41,46
MOLINS DE REI	44	169,45	55	211,81	-42,36
SANT QUIRT DE MEDION	2	91,03	3	136,55	-45,52
GAVÀ	66	143,97	87	189,78	-45,81
MEDIONA	4	185,36	5	231,70	-46,34
VALLIRANA	10	67,66	17	115,03	-47,36
ESPLUGUES DE LLOBREGAT	187	393,79	211	444,33	-50,54
CASTELDEFELS	76	117,33	120	185,27	-67,93
LA PALMA DE CERVELLÓ	3	106,19	5	176,99	-70,8
MARTORELL	144	493,05	167	571,80	-78,75
BEGUES	7	100,52	13	186,67	-86,16
MASQUEFA	12	135,41	20	225,68	-90,27
SANT MARTÍ SARROCA	0	0	3	96,25	-96,25
EL BRUC	1	52,91	3	158,73	-105,82
PACS DEL PENEDES	0	0	1	123,00	-123
TORRELLES DE LLOBREGAT	8	138,89	17	295,14	-156,25
PUIGDÀLBER	0	0	1	202,43	-202,43
COLLBATÓ	3	74,35	12	297,40	-223,05
OLÉRDOLA	2	59,15	10	295,77	-236,62
EL PAIOL	6	147,67	16	393,80	-246,12
AVINYONET DEL PENEDES	1	62,15	7	435,05	-372,9
<b>Total</b>	<b>4.044</b>	<b>288,15</b>	<b>3.788</b>	<b>269,91</b>	<b>18,24</b>

Regió Sanitària	Setmana actual		Setmana anterior		Variació	Sector	Setmana actual		Setmana anterior		Variació
	PCR +	Taxa PCR+ x 100.000h	PCR +	Taxa PCR+ x 100.000	ΔTaxa PCR+ x 100.000		PCR +	Taxa PCR+ x 100.000	PCR +	Taxa PCR+ x 100.000	ΔTaxa PCR+ x 100.000
Barcelona Ciutat	3.668	216,92	4.638	274,29	-57,37	BARCELONA GRÀCIA	289	17,09	290	17,15	-0,06
<b>Total</b>	<b>3.668</b>	<b>216,92</b>	<b>4.638</b>	<b>274,29</b>	<b>-57,37</b>	BARCELONA HORTA-GUINARDÓ	413	24,42	447	26,44	-2,01
						BARCELONA LES CORTS	198	11,71	235	13,90	-2,19
						VALLÈS OCCIDENTAL EST	61	3,61	117	6,92	-3,31
						BARCELONA EIXAMPLE	<b>682</b>	<b>40,33</b>	<b>741</b>	<b>43,82</b>	<b>-3,49</b>
						BARCELONA SARRIÀ-SANT GER	307	18,16	368	21,76	-3,61
						BARCELONA SANT MARTÍ	415	24,54	505	29,87	-5,32
						BARCELONA SANT ANDREU	287	16,97	389	23,01	-6,03
						BARCELONA NOU BARRIS	390	23,06	546	32,29	-9,23
						BARCELONA SANTIS-MONTJUÏC	359	21,23	541	31,99	-10,76
						BARCELONA CIUTAT VELLA	267	15,79	459	27,15	-11,35
<b>Total</b>	<b>3.668</b>	<b>216,92</b>	<b>4.638</b>	<b>274,29</b>	<b>-57,37</b>	<b>Total</b>	<b>3.668</b>	<b>216,92</b>	<b>4.638</b>	<b>274,29</b>	<b>-57,37</b>

Primeres PCR positives darrers 7 dies i 7 dies previs



Variació setmanal: -970



Regió Sanitària	Setmana actual		Setmana anterior		Variació
	PCR +	Taxa PCR+ x 100.000h	PCR +	Taxa PCR+ x 100.000	ΔTaxa PCR+ x 100.000
Lleida	605	165,79	960	263,07	-97,28
<b>Total</b>	<b>605</b>	<b>165,79</b>	<b>960</b>	<b>263,07</b>	<b>-97,28</b>

Comarca	Setmana actual		Setmana anterior		Variació
	PCR +	Taxa PCR+ x 100.000	PCR +	Taxa PCR+ x 100.000	ΔTaxa PCR+ x 100.000
PLA D'URGELL	40	107,34	50	134,17	-26,83
SEGRIÀ	367	172,21	473	221,95	-49,74
NOGUERA	62	163,09	111	291,99	-128,90
SEGARRA	49	227,97	98	455,94	-227,97
URGELL	46	124,71	139	376,83	-252,12
GARRIGUES	41	225,95	89	490,47	-264,52
<b>Total</b>	<b>605</b>	<b>165,79</b>	<b>960</b>	<b>263,07</b>	<b>-97,28</b>

Primeres PCR positives darrers 7 dies i 7 dies previs

Variació setmanal: -355 %

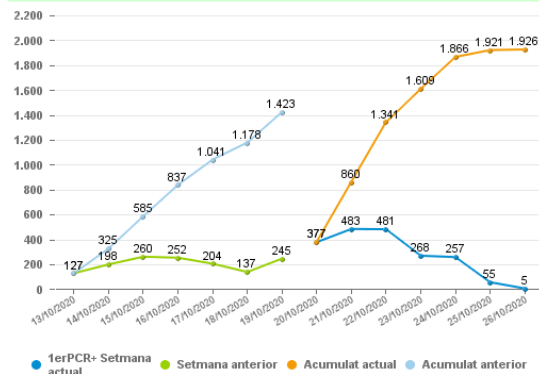
Municipi	Setmana actual		Setmana anterior		Variació
	PCR +	Taxa PCR+ x 100.000	PCR +	Taxa PCR+ x 100.000	ΔTaxa PCR+ x 100.000
OLIOLA	3	2.521,01	0	0	2.521,01
EL COGUL	1	826,45	0	0	826,45
SANT GUIM DE LA PLANA	1	751,88	0	0	751,88
TORREFETA I FLOREJACS	4	883,00	1	220,75	662,25
ALGERRI	2	576,37	0	0	576,37
TALavera	2	1.136,36	1	568,18	568,18
CASTELLÓ DE FARFANYA	4	911,16	2	455,58	455,58
EL SOLERAS	1	358,42	0	0	358,42
IVARS DE NOGUERA	1	350,88	0	0	350,88
RIBERA D'ONDARA	1	296,74	0	0	296,74
SARROCA DE LLEIDA	1	285,71	0	0	285,71
PENELLES	1	249,38	0	0	249,38
OS DE BALAGUER	2	233,92	0	0	233,92
MONTOLIU DE LLEIDA	1	230,95	0	0	230,95
TÈRMEANS	5	369,00	2	147,60	221,4
ARBACA	6	292,40	2	97,47	194,93
BELL-LLOC D'URGELL	4	182,90	0	0	182,9
CASTELLNOU DE SEANA	1	160,26	0	0	160,26
EL POAL	1	156,74	0	0	156,74
ALBATÀRREC	4	198,71	1	49,68	149,03
MENARGUENS	1	136,24	0	0	136,24
AITONA	4	157,36	1	39,34	118,02
ALMACELLES	10	144,93	2	28,99	115,94
ROSSELLÓ	4	135,78	1	33,94	101,83
VILANOVA DE LA BARCA	4	403,23	3	302,42	100,81
GIMENELLS I EL PLA DE	4	381,68	3	286,26	95,42
TORREFARRERA	13	283,35	9	196,16	87,18
LA FULIOLA	1	77,82	0	0	77,82
ALFARRÀS	5	179,60	3	107,76	71,84
ARTESA DE SEGRE	4	114,38	2	57,19	57,19
MOLLERUSSA	23	142,24	20	123,69	18,55
ALPICAT	14	225,23	14	225,23	0
ARTESA DE LLEIDA	1	72,25	1	72,25	0
BARBENS	1	113,38	1	113,38	0
BELIANES	1	206,61	1	206,61	0
BELLCALRE D'URGELL	1	87,34	1	87,34	0
CORBINS	2	148,15	2	148,15	0
ELS PLANS DE SIÓ	3	709,22	3	709,22	0
ELSPUGA CALBA	1	330,03	1	330,03	0
TORREGROSSA	1	47,37	1	47,37	0
ALCARRÀS	7	69,23	9	89,01	-19,78
PONTS	4	142,40	5	178,00	-35,6
BELLPUIG	0	0	2	38,09	-38,09
BELLVÍS	2	90,66	3	135,99	-45,33
TORRES DE SEGRE	1	46,77	2	93,55	-46,77
EL PALAU D'ANGLESOLA	0	0	1	48,22	-48,22
SERÓS	0	0	1	52,91	-52,91
TÀRREGA	29	162,67	39	218,76	-56,09
VALLFOGONA DE BALAGUER	1	57,14	2	114,29	-57,14
ALMENAR	4	121,32	6	181,98	-60,66
LLEIDA	274	190,29	368	255,58	-65,28
MIRALCAMP	2	150,04	3	225,06	-75,02
BALAGUER	22	122,04	40	221,89	-99,85
ALGUAIRE	3	100,64	6	201,27	-100,64
GUISONA	12	160,30	20	267,17	-106,87
JUNEDA	6	164,97	10	274,95	-109,98
IVARS D'URGELL	1	69,93	3	209,79	-139,86
LA GRANADELLA	0	0	1	152,67	-152,67
ANGLESOLA	2	163,80	4	327,60	-163,8
CERVIA DE LES GARRIGU	1	167,79	2	335,57	-167,79
VILANOVA DE BELLPUIG	1	89,53	3	268,58	-179,05
LINYOLA	0	0	5	188,25	-188,25
VILAGRASSA	0	0	1	196,85	-196,85
ALBESA	2	139,47	5	348,68	-209,21
ALCOLEGE	5	156,45	12	375,47	-219,02
CASTELLSERÀ	0	0	2	221,48	-221,48
VINAIXA	0	0	1	242,72	-242,72
LLARDECANS	2	487,80	3	731,71	-243,9
SOSES	0	0	5	259,34	-259,34
LES AVELLANES I SANTA	2	586,51	3	879,77	-293,26
SANT GUIM DE FREIXENET	0	0	3	314,80	-314,8
CASTELLDANS	0	0	3	356,72	-356,72
GOLMÉS	3	172,31	10	574,38	-402,07
PUIGGRÓS	0	0	1	414,94	-414,94
CERVERA	26	266,12	68	696,01	-429,89
BENAVENT DE SEGRÍÀ	3	215,52	9	646,55	-431,03
AGRAMUNT	6	108,09	30	540,44	-432,35
L'ALBI	1	149,03	4	596,13	-447,09
SANT MARTÍ DE RIUCORB	1	166,39	4	665,56	-499,17
CIUTADILLA	0	0	1	588,18	-588,18
LES BORGES-BLANQUES	23	369,42	62	995,82	-626,41
CUBELLS	1	323,62	3	970,87	-647,25
VILANOVA DE L'AGUDA	0	0	1	704,23	-704,23
MONTGAI	0	0	4	723,33	-723,33
VILANOVA DE MEIÀ	1	275,48	4	1.101,93	-826,45
LA FLORESTA	1	909,09	2	1.818,18	-909,09
GRANYENA DE SEGARRA	0	0	1	925,93	-925,93
MONTOLIU DE SEGARRA	0	0	1	961,54	-961,54
CAMARASA	0	0	8	1.199,40	-1.199,4
PREIXENS	2	522,19	8	2.088,77	-1.566,58
TORRELAMEU	2	289,86	13	1.884,06	-1.594,2
ELS OMELLS DE NA GAIA	0	0	2	1.724,14	-1.724,14
OSÓ DE SIÓ	2	1.307,19	5	3.267,97	-1.960,78
TORRE-SERONA	1	287,36	12	3.448,28	-3.160,92
VERDÚ	4	472,26	48	5.667,06	-5.194,81
CABANABONA	1	1.250,00	8	10.000,00	-8.750
<b>Total</b>	<b>605</b>	<b>173,79</b>	<b>960</b>	<b>275,76</b>	<b>-101,97</b>

Regió Sanitària	Setmana actual		Setmana anterior		Variació
	PCR +	Taxa PCR+ x 100.000h	PCR +	Taxa PCR+ x 100.000	ΔTaxa PCR+ x 100.000
Camp de Tarragona	1.926	315,67	1.423	233,23	82,44
<b>Total</b>	<b>1.926</b>	<b>315,67</b>	<b>1.423</b>	<b>233,23</b>	<b>82,44</b>

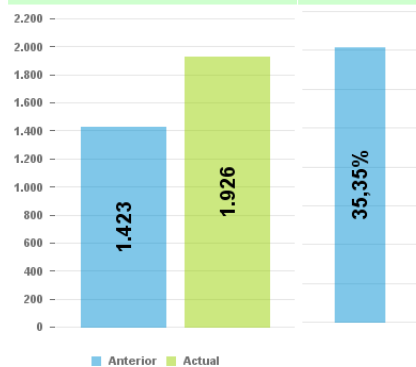
  

Comarca	Setmana actual		Setmana anterior		Variació
	PCR +	Taxa PCR+ x 100.000	PCR +	Taxa PCR+ x 100.000	ΔTaxa PCR+ x 100.000
CONCA DE BARBERA	38	234,22	14	86,29	147,93
ALT CAMP	100	227,25	42	95,44	131,80
PRIORAT	18	219,30	10	121,83	97,47
TARRAGONES	889	342,48	651	250,79	91,69
BAIX CAMP	815	421,15	650	335,89	85,26
BAIX PENEDÈS	66	74,50	56	63,21	11,29
<b>Total</b>	<b>1.926</b>	<b>315,67</b>	<b>1.423</b>	<b>233,23</b>	<b>82,44</b>

Primers PCR positius darrers 7 dies i 7 dies previs



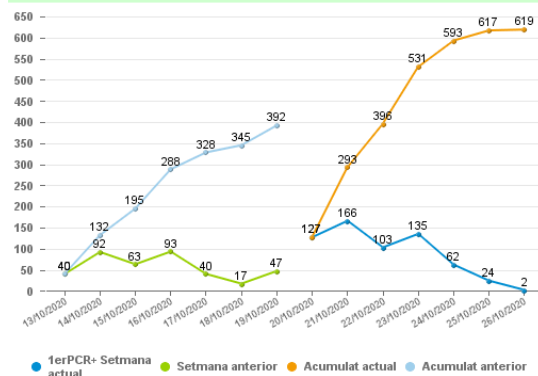
Variació setmanal: 503



Municipi	Setmana actual		Setmana anterior		Variació
	PCR +	Taxa PCR+ x 100.000	PCR +	Taxa PCR+ x 100.000	ΔTaxa PCR+ x 100.000
SALOMÓ	6	1.207,24	0	0	1.207,24
L'ALBIOL	4	1.010,10	0	0	1.010,10
VESPELLA	3	857,14	0	0	857,14
CABACÈS	2	740,74	0	0	740,74
COLLDEJOU	1	694,44	0	0	694,44
EL MASROIG	3	647,95	0	0	647,95
LA POBLA DE MONTORNÈS	18	679,50	2	75,50	604
VILANOVA D'ESCORNALBOU	3	583,66	0	0	583,66
DUESAIGÜES	2	1.136,36	1	568,18	568,18
ROCAFORT DE QUERALT	1	526,32	0	0	526,32
VALLMOLL	7	461,44	0	0	461,44
VILA-RODONA	6	460,83	1	76,80	384,02
MARÇÀ	3	572,52	1	190,84	381,68
ELS PALLARESOS	22	497,29	9	203,44	293,85
SARRAL	4	278,36	0	0	278,36
FALSET	10	345,54	2	69,11	276,43
EL ROURELL	1	273,22	0	0	273,22
L'ALEIXAR	2	251,26	0	0	251,26
ALIÓ	1	236,97	0	0	236,97
VILAPLANA	1	223,21	0	0	223,21
MONTBLANC	18	239,46	2	26,61	212,85
PIRA	1	212,31	0	0	212,31
LES BORGES DEL CAMP	17	820,86	13	627,72	193,14
RODA DE BERÀ	18	288,28	6	96,09	192,18
PUIGPELAT	3	284,63	1	94,88	189,75
LA NOU DE GAIÀ	2	369,69	1	184,84	184,84
REUS	656	594,22	460	416,68	177,54
SOLIVELLA	1	171,23	0	0	171,23
EL MORELL	9	240,64	3	80,21	160,43
VALLS	67	262,15	29	113,47	148,68
VILABELLA	1	144,51	0	0	144,51
LA SECUITA	4	269,00	2	134,50	134,50
ALTFULLA	14	298,51	8	170,58	127,93
TARRAGONA	476	335,56	296	208,67	126,89
ALFORJA	5	315,26	3	189,16	126,10
LA CANONJA	21	374,06	14	249,38	124,68
VIMBODÍ I POBLET	4	486,03	3	364,52	121,51
CASTELLVELL DEL CAMP	9	358,42	6	238,95	119,47
ALCOVER	10	198,53	4	79,41	119,12
EL CATLLAR	9	246,24	5	136,80	109,44
RIUDECANYES	3	308,96	2	205,97	102,99
TORREDEMBARRA	43	266,93	27	167,61	99,32
L'ESPLUGA DE FRANCOLI	9	240,45	6	160,30	80,15
CALAFELL	61	241,29	47	185,91	55,38
LA SELVA DEL CAMP	9	159,60	7	124,14	35,47
MONT-ROIG DEL CAMP	28	234,64	27	226,26	8,38
ALMOSTER	1	82,78	1	82,78	0
CABRA DEL CAMP	1	99,30	1	99,30	0
LA RIERA DE GAIÀ	2	125,16	2	125,16	0
NULLES	1	237,53	1	237,53	0
VINYOLS I ELS ARCS	2	110,31	2	110,31	0
VILA-SECA	100	450,19	101	454,69	-4,50
LA POBLA DE MAFUMET	3	92,68	4	123,57	-30,89
CAMBRILS	40	118,02	54	159,33	-41,31
CONSTANTÍ	27	397,06	30	441,18	-44,12
EL PLA DE SANTA MARIA	2	89,85	3	134,77	-44,92
VILALLONGA DEL CAMP	4	182,82	5	228,52	-45,70
SALOU	105	388,62	121	447,83	-59,22
EL MONTMELL	0	0	1	76,05	-76,05
RIUDECOLS	0	0	1	90,58	-90,58
MONTBRIÓ DEL CAMP	1	39,60	4	158,42	-118,81
RIUDOMS	13	199,33	21	321,99	-122,66
EL PONT D'ARMENTERA	0	0	1	190,84	-190,84
CREIXELL	3	85,42	11	313,21	-227,79
ULLDEMLINS	0	0	1	311,53	-311,53
VANDELLÒS I L'HOSPITA	16	269,81	38	640,81	-370,99
PERAFORT	0	0	4	381,32	-381,32
MASPUJOLS	1	145,14	5	725,69	-580,55
MASLORENÇ	5	1.077,59	8	1.724,14	-646,55
ELS GARIDELLS	0	0	1	671,14	-671,14
PRADES	1	204,92	5	1.024,59	-819,67
TORROJA DEL PRIORAT	0	0	1	917,43	-917,43
CAPÇANES	0	0	5	1.396,65	-1.396,65
FORÈS	0	0	3	21.428,57	-21.428,57
<b>Total</b>	<b>1.926</b>	<b>357,81</b>	<b>1.423</b>	<b>264,36</b>	<b>93,45</b>

Regió Sanitària	Setmana actual		Setmana anterior		Variació	Municipi	Setmana actual		Setmana anterior		Variació
	PCR +	Taxa PCR+ x 100.000h	PCR +	Taxa PCR+ x 100.000	ΔTaxa PCR+ x 100.000		PCR +	Taxa PCR+ x 100.000	PCR +	Taxa PCR+ x 100.000	ΔTaxa PCR+ x 100.000
Terres de l'Ebre	619	348,88	392	220,94	127,94	MAS DE BARBERANS	3	579,15	0	0	579,15
<b>Total</b>	<b>619</b>	<b>348,88</b>	<b>392</b>	<b>220,94</b>	<b>127,94</b>	BOT	5	952,38	2	380,95	571,43
Comarca	Setmana actual		Setmana anterior		Variació	FREGINALS	2	568,18	0	0	568,18
	PCR +	Taxa PCR+ x 100.000	PCR +	Taxa PCR+ x 100.000	ΔTaxa PCR+ x 100.000	SANT CARLES DE LA RÀP	83	567,60	14	95,74	471,86
MONTSIA	243	360,52	109	161,72	198,81	RASQUERA	3	393,70	0	0	393,7
BAIX EBRE	325	418,28	225	289,58	128,70	BENIFALLET	3	468,75	1	156,25	312,5
TERRA ALTA	21	191,90	18	164,49	27,41	CAMARLES	17	520,83	7	214,46	306,37
RIBERA D'EBRE	30	142,15	40	189,54	-47,38	XERTA	6	548,95	3	274,47	274,47
<b>Total</b>	<b>619</b>	<b>349,43</b>	<b>392</b>	<b>221,28</b>	<b>128,14</b>	GANDESA	10	328,30	2	65,66	262,64
						ALDOVER	2	255,43	0	0	255,43
						AMPOSTA	117	543,86	67	311,44	232,42
						ASCO	3	217,39	0	0	217,39
						L'ALDEA	11	260,29	4	94,65	165,64
						MIRAVET	1	143,47	0	0	143,47
						ROQUETES	42	537,08	31	396,42	140,66
						L'AMETLLA DE MAR	10	153,94	2	30,79	123,15
						TORTOSA	189	550,39	149	433,91	116,49
						EL PERELLÓ	3	108,23	0	0	108,23
						EL PINELL DE BRAI	1	106,61	0	0	106,61
						LA SENIA	9	159,32	3	53,11	106,21
						DELTEBRE	38	324,54	26	222,05	102,49
						CORBERA D'EBRE	2	202,63	1	101,32	101,32
						RIBA-ROJA D'EBRE	1	99,40	0	0	99,4
						L'AMPOLLA	3	103,06	1	34,35	68,7
						SANT JAUME D'ENVEJA	9	275,82	7	214,53	61,29
						ALCANAR	9	97,38	5	54,10	43,28
						FLIX	1	29,78	1	29,78	0
						GINESTAR	3	424,93	3	424,93	0
						GODALL	1	165,56	1	165,56	0
						LA TORRE DE L'ESPANYOL	2	333,33	2	333,33	0
						PAÜLS	1	210,08	1	210,08	0
						SANTA BÀRBARA	7	187,62	7	187,62	0
						ULLDECONA	3	47,99	5	79,99	-31,99
						MÒRA D'EBRE	3	53,02	6	106,04	-53,02
						BATEA	1	54,50	3	163,49	-108,99
						MÒRA LA NOVA	7	223,71	11	351,55	-127,84
						VILALBA DELS ARCS	0	0	1	167,22	-167,22
						VINEBRE	0	0	1	242,13	-242,13
						BENISSANET	3	271,25	6	542,50	-271,25
						TIVISSA	1	66,14	6	396,83	-330,69
						HORTA DE SANT JOAN	2	186,05	6	558,14	-372,09
						GARCIA	2	426,44	4	852,88	-426,44
						CASERES	0	0	1	505,05	-505,05
						PRAT DE COMTE	0	0	2	1.333,33	-1.333,33
						<b>Total</b>	<b>619</b>	<b>359</b>	<b>392</b>	<b>227,35</b>	<b>131,65</b>

Primeres PCR positives darrers 7 dies i 7 dies previs



Variació setmanal: 227





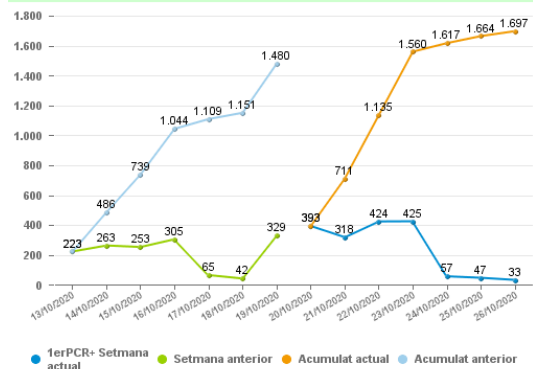


Regió Sanitària	Setmana actual		Setmana anterior		Variació
	PCR +	Taxa PCR+ x 100.000h	PCR +	Taxa PCR+ x 100.000	ΔTaxa PCR+ x 100.000
Catalunya Central	1.697	330,51	1.480	288,25	42,26
<b>Total</b>	<b>1.697</b>	<b>330,51</b>	<b>1.480</b>	<b>288,25</b>	<b>42,26</b>

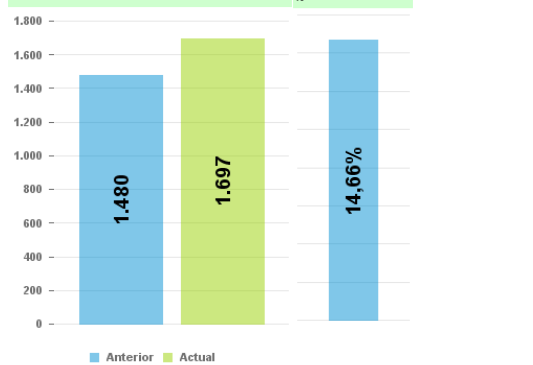
  

Comarca	Setmana actual		Setmana anterior		Variació
	PCR +	Taxa PCR+ x 100.000	PCR +	Taxa PCR+ x 100.000	ΔTaxa PCR+ x 100.000
BERGUEDA	297	762,69	77	197,74	564,96
MOIANES	68	519,96	21	160,58	359,38
VALLES OCCIDENTAL	15	218,31	8	116,43	101,88
SEGARRA	4	295,64	3	221,73	73,91
CONCA DE BARBERA	4	123,80	2	61,90	61,90
ANOIA	173	185,75	148	158,91	26,84
BAGES	364	202,11	380	210,99	-8,88
SOLSONES	30	225,36	34	255,41	-30,05
OSONA	742	454,03	807	493,80	-39,77
<b>Total</b>	<b>1.697</b>	<b>330,51</b>	<b>1.480</b>	<b>288,25</b>	<b>42,26</b>

Primers PCR positius darrers 7 dies i 7 dies previs



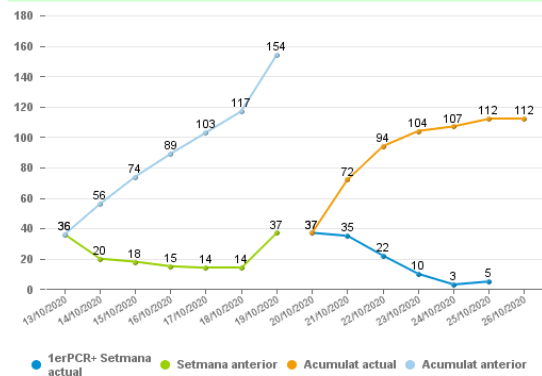
Variació setmanal: 217 %



Municipi	Setmana actual		Setmana anterior		Variació
	PCR +	Taxa PCR+ x 100.000	PCR +	Taxa PCR+ x 100.000	ΔTaxa PCR+ x 100.000
PUIG-REIG	135	3.105,59	35	805,15	2.300,44
VIDRA	2	1.298,70	0	0	1.298,7
LA POBLA DE LILLET	15	1.473,48	2	196,46	1.277,01
RUBIÓ	2	1.257,86	0	0	1.257,86
TAVERTET	1	1.075,27	0	0	1.075,27
CASTELLFOLLIT DEL BOIX	3	890,21	0	0	890,21
RUPII I PRUIT	2	858,37	0	0	858,37
SANTA MARIA D'OLÓ	8	821,36	0	0	821,36
VILADA	3	810,81	0	0	810,81
COPONS	2	689,66	0	0	689,66
SANTA MARIA DE MERLÈS	1	649,35	0	0	649,35
ORISTÀ	3	643,78	0	0	643,78
COLLUSPINA	2	611,62	0	0	611,62
CASTELLBELL I EL VILAR	22	614,70	2	55,88	558,82
MOIÀ	44	711,28	10	161,66	549,63
PUIJALT	2	1.025,64	1	512,82	512,82
BERGA	108	635,37	23	135,31	500,06
LES MASIES DE RODA	4	631,91	1	157,98	473,93
PINÓS	1	446,43	0	0	446,43
CALDERS	4	435,26	0	0	435,26
VILANOVA DE SAU	1	390,63	0	0	390,63
FONOLLOSA	5	383,44	0	0	383,44
SEVA	18	562,15	8	249,84	312,3
SANT HIPÒLIT DE VOLTR	18	507,04	8	225,35	281,69
L'ESTANY	1	275,48	0	0	275,48
CASTELLTERÇOL	8	333,89	2	83,47	250,42
BALSARENY	13	418,95	6	193,36	225,59
AVINYÓ	5	222,22	0	0	222,22
GIRONELLA	15	301,20	4	80,32	220,88
MONTESQUIU	3	317,12	1	105,71	211,42
SANT VICENÇ DE TORELL	13	669,41	9	463,44	205,97
RODA DE TER	49	760,87	36	559,01	201,86
LES MASIES DE VOLTREG	9	295,66	3	98,55	197,11
CERCS	2	188,15	0	0	188,15
MUNTANYOLA	1	184,84	0	0	184,84
CASTELLNOU DE BAGES	2	180,02	0	0	180,02
SANT QUIRZE DE BESORA	8	358,58	4	179,29	179,29
RELLINARS	1	172,41	0	0	172,41
TORELLÓ	73	505,82	50	346,45	159,37
LA POBLA DE CLARAMUNT	5	235,07	2	94,03	141,04
L'ESQUIROL	12	548,20	9	411,15	137,05
OLVAN	1	131,93	0	0	131,93
CASSERRES	3	193,05	1	64,35	128,7
SANT SALVADOR DE GUARD	8	256,08	4	128,04	128,04
PRATS DE LLUÇANÈS	4	152,09	1	38,02	114,07
CASTELLGALÍ	8	407,54	6	305,65	101,88
BAGÀ	2	101,01	0	0	101,01
MONISTROL DE MONTSERRA	10	321,85	7	225,30	96,56
VACARISSES	14	222,54	8	127,17	95,37
ODENA	11	309,77	8	225,29	84,48
TORÀ	4	328,14	3	246,10	82,03
SANTA EULÀLIA DE RIUP	8	635,42	7	556,00	79,43
VILANOVA DEL CAMÍ	36	285,15	26	205,94	79,21
SANTA COLOMA DE QUERAL	4	142,05	2	71,02	71,02
CARDONA	12	259,29	9	194,47	64,82
CALLÚS	7	145,21	2	96,81	48,4
AVIA	7	318,18	6	272,73	45,45
IGUALADA	88	212,42	71	171,38	41,04
ARTÉS	21	360,58	19	326,24	34,34
SANT VICENÇ DE CASTEL	16	165,65	13	134,59	31,06
SALLENT	9	134,95	7	104,49	29,86
SANTPEDOR	18	232,80	17	219,87	12,93
LA LLACUNA	1	125,31	1	125,31	0
NAVÈS	2	938,97	2	938,97	0
OLIUS	1	120,63	1	120,63	0
OLOST	2	174,83	2	174,83	0
SANT BOI DE LLUÇANÈS	3	458,72	3	458,72	0
SANT JULIÀ DE CERDANY	3	1.639,34	3	1.639,34	0
SANT LLORENÇ DE MORUN	1	103,09	1	103,09	0
SANT MARTÍ DE CENTELL	4	359,07	4	359,07	0
SANT PERE SALLAVINERA	1	775,19	1	775,19	0
SANT QUIRZE SAFAJA	1	190,11	1	190,11	0
SANTA MARGARIDA DE MON	19	182,45	20	192,05	-9,6
CENTELLES	27	356,34	28	369,54	-13,2
SANT JOAN DE VILATORRA	12	108,37	15	135,46	-27,09
SOLSONA	25	258,72	28	289,77	-31,05
SANTA EUGÈNIA DE BERG	8	334,17	9	375,94	-41,77
MANRESA	151	188,88	188	235,16	-46,28
TARADELL	23	349,28	28	425,21	-75,93
EL PONT DE VIOMARA I	2	54,29	5	135,72	-81,43
SANT PERE DE TORELLÓ	8	326,00	10	407,50	-81,5
NAVÀS	21	337,57	27	434,01	-96,45
SANT JULIÀ DE VILATOR	8	269,27	11	370,25	-100,98
CALAF	6	162,34	10	270,56	-108,23
VIC	254	517,23	311	633,30	-116,07
SANT FRUITÓS DE BAGES	10	118,32	20	236,63	-118,32
JORBA	0	0	1	129,20	-129,2
BALENYÀ	9	237,97	14	370,17	-132,21
SÚRIA	8	134,63	16	269,27	-134,63
MONISTROL DE CALDERS	0	0	1	155,28	-155,28
MANLLEU	119	565,16	154	731,38	-166,22
NAVARRCLES	5	83,96	15	251,89	-167,93
CASTELLOLÍ	0	0	1	178,57	-178,57
FOLGUEROLLES	6	266,79	11	489,11	-222,32
TONA	30	354,11	49	578,38	-224,27
SANT BARTOMEU DEL GRAU	2	231,48	4	462,96	-231,48
CALLDETENES	6	250,63	12	501,25	-250,63
GURB	3	110,46	10	368,19	-257,73
VILADRAU	1	108,23	5	541,13	-432,9
EL BRULL	0	0	1	492,61	-492,61
CASTELLCOIR	0	0	7	991,50	-991,5
MARGANELL	0	0	2	1.000,00	-1.000,00
SAGAS	0	0	1	1.030,93	-1.030,93
SANTA MARIA DE MIRALLE	0	0	1	1.219,51	-1.219,51
PINELL DE SOLSONÈS	0	0	2	1.307,19	-1.307,19
CASTELLFOLLIT DE RIUBR	0	0	2	1.360,54	-1.360,54
TÀVERNILES	0	0	4	1.433,69	-1.433,69
VECIANA	0	0	3	1.785,71	-1.785,71
<b>Total</b>	<b>1.697</b>	<b>347,59</b>	<b>1.480</b>	<b>303,14</b>	<b>44,45</b>

Regió Sanitària	Setmana actual		Setmana anterior		Variació	Municipi	Setmana actual		Setmana anterior		Variació
	PCR +	Taxa PCR+ x 100.000h	PCR +	Taxa PCR+ x 100.000	ΔTaxa PCR+ x 100.000		PCR +	Taxa PCR+ x 100.000	PCR +	Taxa PCR+ x 100.000	ΔTaxa PCR+ x 100.000
Alt Pirineu i Aran	112	165,41	154	227,44	-62,03	RIU DE CERDANYA	1	2.000,00	0	0	2.000
<b>Total</b>	<b>112</b>	<b>165,41</b>	<b>154</b>	<b>227,44</b>	<b>-62,03</b>	CASTELL DE MUR	2	1.785,71	0	0	1.785,71
Comarca	Setmana actual		Setmana anterior		Variació	PRATS I SANSOR	2	1.081,08	1	540,54	540,54
	PCR +	Taxa PCR+ x 100.000	PCR +	Taxa PCR+ x 100.000	ΔTaxa PCR+ x 100.000	ESTERRI D'ÀNEU	8	1.054,02	4	527,01	527,01
PALLARS SOBIRA	12	202,16	7	117,92	84,23	LA GUINGUETA D'ÀNEU	1	456,62	0	0	456,62
ALT URGELL	51	262,97	53	273,28	-10,31	ALT ÀNEU	2	816,33	1	408,16	408,16
PALLARS JUSSA	8	64,85	12	97,27	-32,42	MONTFERRER I CASTELLB	2	262,12	0	0	262,12
ALTA RIBAGORÇA	3	86,38	5	143,97	-57,59	FONTANALS DE CERDANYA	1	243,31	0	0	243,31
VALL D'ARAN	12	127,73	20	212,88	-85,15	ORGANYÀ	4	535,48	3	401,61	133,87
CERDANYA	26	151,37	57	331,86	-180,48	LA SEU D'URGELL	43	337,20	41	321,52	15,68
<b>Total</b>	<b>112</b>	<b>165,41</b>	<b>154</b>	<b>227,44</b>	<b>-62,03</b>	ALP	2	149,14	2	149,14	0
						BELLVER DE CERDANYA	6	320,34	6	320,34	0
						LES VALLS DE VALIRA	1	206,61	1	206,61	0
						OLIANA	1	51,71	1	51,71	0
						PRULLANS	1	632,91	1	632,91	0
						SORT	1	42,59	1	42,59	0
						LA POBLA DE SEGUR	3	95,06	4	126,74	-31,69
						VIELHA E MIJARAN	12	215,40	14	251,30	-35,9
						TREMP	3	47,21	7	110,17	-62,95
						EL PONT DE SUERT	3	133,04	5	221,73	-88,69
						ISONA I CONCA DELLÀ	0	0	1	108,11	-108,11
						LES	0	0	1	112,23	-112,23
						MONTELLÀ I MARTINET	1	204,50	2	409,00	-204,5
						GER	0	0	1	275,48	-275,48
						PUIGCERDÀ	12	124,91	39	405,95	-281,05
						NAUT ARAN	0	0	5	347,71	-347,71
						BAIX PALLARS	0	0	1	366,30	-366,3
						RIBERA D'URGELLET	0	0	3	393,18	-393,18
						LLIVIA	0	0	5	398,72	-398,72
						CABÒ	0	0	1	1.369,86	-1.369,86
						LES VALLS D'AGUILAR	0	0	3	1.923,08	-1.923,08
						<b>Total</b>	<b>112</b>	<b>193,27</b>	<b>154</b>	<b>265,75</b>	<b>-72,48</b>

Primers PCR positius darrers 7 dies i 7 dies previs



Variació setmanal: -42

