

Primeres PCR fetes a pacients amb resultat positiu. Taxa per 100.000h per Municipi

Font de dades: Cens de prevalença hospitalaria. Informació desagregada per pacient que ens remeten de forma automatitzada els centres hospitalaris del SISCAT. S'actualitza cada 2 h.

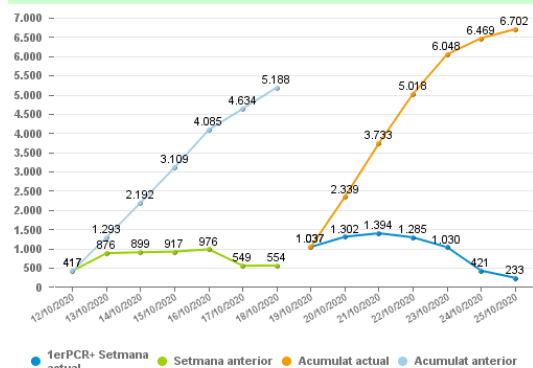
Data de carrega:	26/10/2020 08:23:17
------------------	---------------------

Setmana Actual	18/10/20	25/10/20
Setmana Anterior	10/10/20	17/10/20

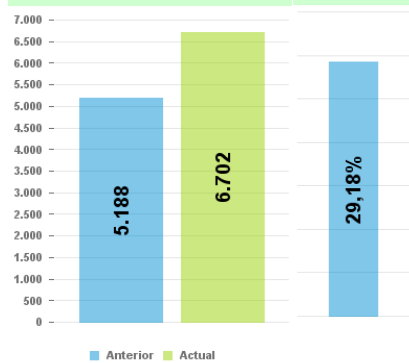
Taxa PCR+ x 100.000	=> 70
	40 - 70

Regió Sanitària	Setmana actual		Setmana anterior		Variació	Municipi	Setmana actual		Setmana anterior		Variació
	PCR +	Taxa PCR+ x 100.000h	PCR +	Taxa PCR+ x 100.000	ΔTaxa PCR+ x 100.000		PCR +	Taxa PCR+ x 100.000	PCR +	Taxa PCR+ x 100.000	ΔTaxa PCR+ x 100.000
Metropolitana Nord	6.702	335,01	5.188	259,33	75,68	VALLROMANES	14	609,23	3	130,55	478,68
Total	6.702	335,01	5.188	259,33	75,68	CAMPINS	2	434,76	0	0	434,76
Comarca	Setmana actual		Setmana anterior		Variació	MATADEPERA	58	609,44	23	241,67	367,76
	PCR +	Taxa PCR+ x 100.000	PCR +	Taxa PCR+ x 100.000	ΔTaxa PCR+ x 100.000	SANTA MARIA DE MARTORE	8	974,42	5	609,01	365,41
MARESME	1.276	386,31	944	285,79	100,51	SANT ANTONI DE VILAMAJ	31	521,10	14	235,33	285,76
VALLES OCCIDENTAL	2.734	312,77	2.005	229,37	83,40	FOGARS DE MONTLÚS	1	275,48	0	0	275,48
VALLES ORIENTAL	1.411	342,82	1.146	278,44	64,39	FIGARÓ-MONTMANY	3	271,49	0	0	271,49
BARCELONES	1.281	333,17	1.093	284,27	48,90	ULLASTRELL	10	514,14	5	257,07	257,07
Total	6.702	335,01	5.188	259,33	75,68	TIANA	45	524,17	23	267,91	256,26
						MONTMELÓ	45	504,37	23	257,79	246,58
						L'AMETLLA DEL VALLÈS	42	488,60	22	255,93	232,67
						SANT LLORENÇ SAVALL	11	472,51	6	257,73	214,78
						MONTGAT	50	433,95	27	234,33	199,62
						SANT FELIU DE CODINES	15	248,06	3	49,61	198,45
						LLINARS DEL VALLÈS	37	364,28	17	167,37	196,91
						MATARÓ	744	572,53	533	410,16	162,37
						CANOVELLES	104	603,63	77	446,92	156,71
						LA ROCA DEL VALLÈS	42	402,61	26	249,23	153,37
						CALDES D'ESTRAC	12	453,51	8	302,34	151,17
						ÒRRUIS	1	151,06	0	0	151,06
						SANT CUGAT DEL VALLÈS	249	277,60	120	133,79	143,82
						BIGUES I RIELLS	20	231,51	8	92,60	138,9
						VILALBA SASSERRA	1	138,50	0	0	138,5
						CABRERA DE MAR	16	366,13	10	228,83	137,3
						VILADECAVALLS	19	260,27	9	123,29	136,99
						ARENYS DE MUNT	28	332,86	17	202,09	130,77
						PREMIÀ DE DALT	25	252,63	13	131,37	121,26
						CASTELLAR DEL VALLÈS	82	341,97	53	221,03	120,94
						TERRASSA	960	424,99	705	312,10	112,89
						SANT ANDREU DE LLAVANE	40	375,76	28	263,03	112,73
						SANT FOST DE CAMPSENTE	16	184,78	7	80,84	103,94
						LLIÇA DE VALL	15	228,97	9	137,38	91,59
						LES FRANQUESES DEL VAL	84	422,58	66	332,03	90,55
						SENTMENAT	22	249,01	14	158,46	90,55
						BADALONA	825	368,06	641	285,97	82,09
						LA LLAGOSTA	38	273,26	27	194,16	79,1
						VALLGORGUINA	5	193,12	3	115,87	77,25
						VILASSAR DE MAR	49	233,51	33	157,26	76,25
						SANT QUIRZE DEL VALLÈ	45	227,17	30	151,45	75,72
						RUBÍ	167	215,03	110	141,64	73,39
						MONTORNÈS DEL VALLÈS	42	252,60	30	180,43	72,17
						GUÀRDIA	2	141,84	1	70,92	70,92
						GRANOLLERS	310	493,50	267	425,04	68,45
						LA GARRIGA	43	254,15	32	189,14	65,02
						SANTA PERPÈTUA DE MOG	81	317,83	65	255,05	62,78
						MARTORELLES	12	248,55	9	186,41	62,14
						CARDEDEU	55	292,23	44	233,78	58,45
						SABADELL	644	297,84	518	239,56	58,27
						SANTA EULÀLIA DE RON	18	254,85	14	198,22	56,63
						ALELLA	28	300,04	23	246,46	53,58
						PALAU-SOLITÀ I PLEGAM	33	218,37	25	165,43	52,94
						ARENYS DE MAR	30	186,82	22	137,00	49,82
						PREMIÀ DE MAR	67	232,70	53	184,07	48,62
						BADIA DEL VALLÈS	30	215,86	24	172,69	43,17
						SANTA MARIA DE PALAUTO	15	161,24	11	118,24	43,0
						CERDANYOLA DEL VALLÈS	141	249,47	118	208,78	40,69
						DOSRIUS	9	182,15	7	141,67	40,48
						VILANOVA DEL VALLÈS	18	339,94	16	302,17	37,77
						BARBERÀ DEL VALLÈS	76	230,32	70	212,13	18,18
						SANT VICENÇ DE MONTAL	11	194,59	10	176,90	17,69
						SANT CELONI	26	139,73	24	128,98	10,75
						SANTA COLOMA DE GRAMEN	358	292,05	345	281,44	10,61
						EL MASNOU	50	212,22	48	203,73	8,49
						ARGENTONA	37	304,30	36	296,08	8,22
						LLIÇA D'AMUNT	31	209,96	30	203,18	6,77
						SANT ESTEVE DE PALAUTO	3	112,44	3	112,44	0
						RIPOLLT	86	223,73	88	228,93	-5,2
						TEIÀ	5	82,12	6	98,54	-16,42
						MOLLET DEL VALLÈS	203	385,55	212	402,64	-17,09
						SANT ADRIÀ DE BESÒS	98	259,53	107	283,36	-23,83
						POLINYÀ	20	238,95	22	262,84	-23,89
						SANT PERE DE VILAMAJOR	4	98,38	5	122,97	-24,59
						PARETS DEL VALLÈS	65	344,41	73	386,80	-42,39
						CÀNOVES I SAMALÚS	4	141,04	6	211,57	-70,52
						VILASSAR DE DALT	11	124,08	18	203,05	-78,96
						CALDES DE MONTBUI	33	186,86	52	294,45	-107,59
						AIGUAFREDA	4	163,93	7	286,89	-122,95
						CABRILS	18	250,52	29	403,62	-153,1
						Total	6.702	335,14	5.188	259,43	75,71

Primeres PCR positives darrers 7 dies i 7 dies previs



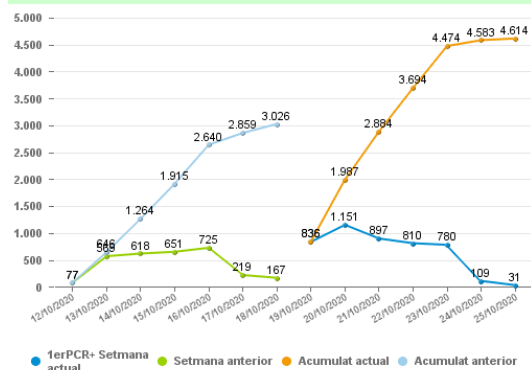
Variació setmanal: 1.514 %



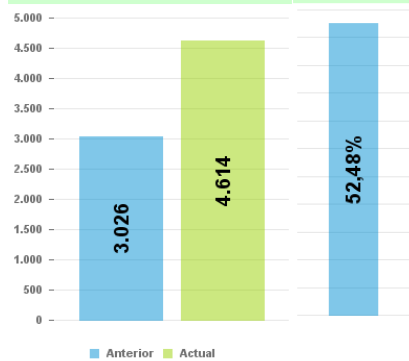
Regió Sanitària	Setmana actual		Setmana anterior		Variació
	PCR +	Taxa PCR+ x 100.000h	PCR +	Taxa PCR+ x 100.000	ΔTaxa PCR+ x 100.000
Metropolitana Sud	4.614	328,00	3.026	215,11	112,89
Total	4.614	328,00	3.026	215,11	112,89

Comarca	Setmana actual		Setmana anterior		Variació
	PCR +	Taxa PCR+ x 100.000	PCR +	Taxa PCR+ x 100.000	ΔTaxa PCR+ x 100.000
VALLES OCCIDENTAL	186	###	126	###	490,32
BAIX PENEDES	150	###	120	955,34	238,83
BARCELONES	1.105	406,06	758	278,55	127,51
GARRAF	364	247,80	199	135,47	112,33
BAIX LLOBREGAT	2.548	308,29	1.636	197,95	110,35
ALT PENEDES	203	187,11	127	117,06	70,05
ANOIA	58	210,39	60	217,64	-7,25
Total	4.614	328,08	3.026	215,16	112,91

Primeres PCR positives darrers 7 dies i 7 dies previs



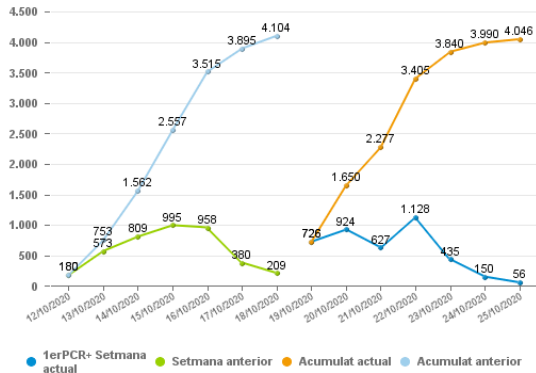
Variació setmanal: 1.588



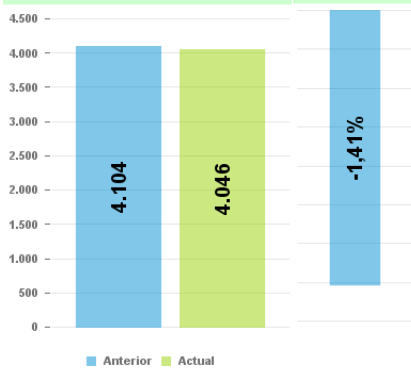
Municipi	Setmana actual		Setmana anterior		Variació
	PCR +	Taxa PCR+ x 100.000	PCR +	Taxa PCR+ x 100.000	ΔTaxa PCR+ x 100.000
ALBINYANA	4	0	1	0	0
BANYERES DEL PENEDES	8	0	9	0	0
BELLVEI	5	0	2	0	0
CAPELLADES	9	0	7	0	0
ELS HOSTALETS DE PIERO	1	0	0	0	0
EL VENDRELL	47	0	46	0	0
LA BISBAL DEL PENEDES	1	0	3	0	0
L'ARBOÇ	40	0	36	0	0
LA TORRE DE CLARAMUNT	6	0	4	0	0
LLORENÇ DEL PENEDES	4	0	1	0	0
RUBÍ	141	0	101	0	0
SANTA OLIVA	4	0	2	0	0
SANT JAUME DELS DOMENY	1	0	1	0	0
VALLBONA D'ANOIA	0	0	5	0	0
TORRELAVIT	8	603,32	0	0	603,32
CASTELLT I LA GORNAL	5	244,98	0	0	244,98
CASTELLVÍ DE ROSANES	6	342,47	2	114,16	228,31
GELIDA	27	367,35	11	149,66	217,69
EL PAPIOL	15	369,19	7	172,29	196,9
MARTORELL	183	626,58	127	434,84	191,74
ESPARREGUERA	67	308,05	27	124,14	183,91
ESPLUGUES DE LLOBREGAT	236	496,98	155	326,41	170,57
VILADECANS	217	327,53	106	159,99	167,54
SANT JOAN DESPI	149	435,04	93	271,53	163,5
CASTELLBISBAL	45	367,74	25	204,30	163,44
EL PRAT DE LLOBREGAT	247	379,70	148	227,51	152,19
SANT ANDREU DE LA BARC	113	408,16	71	256,46	151,71
VILANOVA I LA GELTRÚ	175	259,17	76	112,55	146,61
SANT BOI DE LLOBREGAT	272	319,50	149	175,02	144,48
CORBERA DE LLOBREGAT	49	337,07	28	192,61	144,46
SANT QUINTI DE MEDION	4	182,07	1	45,52	136,55
CUNIT	36	286,60	19	151,26	135,34
SITGES	75	279,40	39	145,29	134,11
OLESA DE BONESVALLS	2	128,37	0	0	128,37
L'HOSPITAL DE LLOBREGAT	1.105	406,06	758	278,55	127,51
CORNELLÀ DE LLOBREGAT	292	323,81	178	197,39	126,42
SANT LLORENÇ D'HORTON	6	248,76	3	124,38	124,38
OLESA DE MONTSERRAT	45	187,21	17	70,72	116,49
LES CABANYES	2	224,47	1	112,23	112,23
SANT FELIU DE LLOBREGA	131	289,68	84	185,75	103,93
VILAFRANCA DEL PENEDE	87	208,04	46	110,00	98,04
PALLJÀ	39	340,46	28	244,43	96,03
CANYELLES	10	235,13	6	141,08	94,05
VILOBÍ DEL PENEDES	2	183,99	1	92,00	92
SANTA MARGARIDA I ELS	17	219,07	10	128,87	90,21
CUBELLES	36	243,05	23	155,28	87,77
SANT JUST DESVERN	53	286,86	37	200,26	86,6
SANT PERE DE RIUDEBITL	7	301,46	5	215,33	86,13
SANTA COLOMA DE CERVEL	19	229,64	12	145,03	84,6
EL PLA DEL PENEDES	2	165,70	1	82,85	82,85
CERVELLÓ	30	350,43	23	268,66	81,77
FONT-RUBÍ	1	75,13	0	0	75,13
SANT CLIMENT DE LLOBRE	4	96,34	1	24,08	72,25
CASTELLVÍ DE LA MARCA	4	273,41	3	205,06	68,35
OLIVELLA	4	122,32	2	61,16	61,16
SANT VICENÇ DELS HORT	59	209,20	43	152,47	56,73
TORRELLES DE FOIX	1	44,84	0	0	44,84
PIERA	27	172,99	21	134,55	38,44
SANT PERE DE RIBES	64	211,98	53	175,55	36,43
GAVÀ	84	183,23	70	152,70	30,54
BEGUES	11	157,96	9	129,24	28,72
SANT ESTEVE SESROVIRE	15	199,49	13	172,90	26,6
COLLBATÓ	8	198,27	7	173,48	24,78
ABRERA	25	203,19	22	178,80	24,38
SANT SADURN D'ANOIA	17	128,78	15	113,63	15,15
VALLIRANA	15	101,50	13	87,96	13,53
CASTELLDEFELS	99	152,84	97	149,76	3,09
LA GRANADA	1	48,33	1	48,33	0
MEDIONA	5	231,70	5	231,70	0
MOLINS DE REI	50	192,55	51	196,40	-3,85
TORRELLES DE LLOBREGAT	11	190,97	13	225,69	-34,72
LA PALMA DE CERVELLÓ	4	141,59	5	176,99	-35,4
MASQUEFA	14	157,98	20	225,68	-67,7
SUBIRATS	1	34,20	3	102,60	-68,4
SANT MARTÍ SARROCA	0	0	3	96,25	-96,25
EL BRUC	1	52,91	3	158,73	-105,82
PACS DEL PENEDES	0	0	1	123,00	-123
PUIGDÀLBER	0	0	1	202,43	-202,43
OLÉRDOLA	2	59,15	10	295,77	-236,62
AVINYONET DEL PENEDES	2	124,30	6	372,90	-248,6
Total	4.614	328,77	3.026	215,61	113,15

Regió Sanitària	Setmana actual		Setmana anterior		Variació	Sector	Setmana actual		Setmana anterior		Variació
	PCR +	Taxa PCR+ x 100.000h	PCR +	Taxa PCR+ x 100.000	ΔTaxa PCR+ x 100.000		PCR +	Taxa PCR+ x 100.000	PCR +	Taxa PCR+ x 100.000	ΔTaxa PCR+ x 100.000
Barcelona Ciutat	4.046	239,28	4.104	242,71	-3,43	BARCELONA EIXAMPLE	776	45,89	627	37,08	8,81
Total	4.046	239,28	4.104	242,71	-3,43	BARCELONA GRÀCIA	307	18,16	244	14,43	3,73
Comarca	Setmana actual		Setmana anterior		Variació	VALLÈS OCCIDENTAL EST	130	7,69	93	5,50	2,19
	PCR +	Taxa PCR+ x 100.000	PCR +	Taxa PCR+ x 100.000	ΔTaxa PCR+ x 100.000	BARCELONA LES CORTS	221	13,07	210	12,42	0,65
VALLÈS OCCIDENTAL	130	369,18	93	264,11	105,07	BARCELONA SARRIÀ-SANT GER	327	19,34	322	19,04	0,3
BARCELONES	3.916	236,52	4.011	242,25	-5,74	BARCELONA HORTA-GUINARDÓ	403	23,83	417	24,66	-0,83
Total	4.046	239,28	4.104	242,71	-3,43	BARCELONA SANT MARTÍ	434	25,67	471	27,85	-2,19
						BARCELONA NOU BARRIS	440	26,02	482	28,51	-2,48
						BARCELONA SANTS-MONTJUÏC	423	25,02	465	27,50	-2,48
						BARCELONA SANT ANDREU	302	17,86	361	21,35	-3,49
						BARCELONA CIUTAT VELLA	283	16,74	412	24,37	-7,63
						Total	4.046	239,28	4.104	242,71	-3,43

Primeres PCR positives darrers 7 dies i 7 dies previs



Variació setmanal: -58

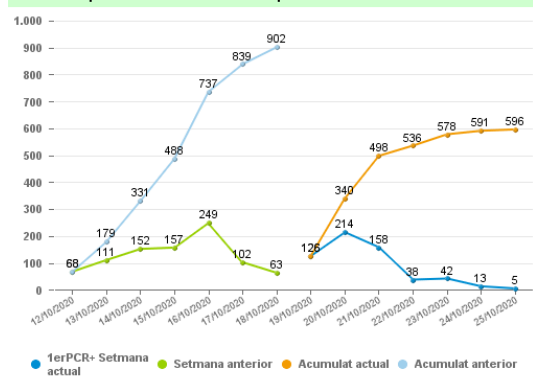


Regió Sanitària	Setmana actual		Setmana anterior		Variació
	PCR +	Taxa PCR+ x 100.000h	PCR +	Taxa PCR+ x 100.000	ΔTaxa PCR+ x 100.000
Lleida	596	163,33	902	247,18	-83,85
Total	596	163,33	902	247,18	-83,85

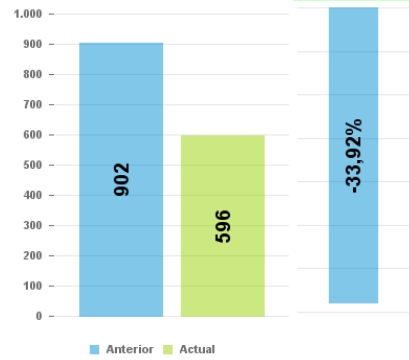
Comarca	Setmana actual		Setmana anterior		Variació
	PCR +	Taxa PCR+ x 100.000	PCR +	Taxa PCR+ x 100.000	ΔTaxa PCR+ x 100.000
SEGRIÀ	371	174,09	405	190,04	-15,95
PLA D'URGELL	35	93,92	54	144,90	-50,98
SEGARRA	59	274,50	89	414,07	-139,57
NOGUERA	52	136,79	114	299,88	-163,09
URGELL	43	116,57	141	382,25	-265,68
GARRIGUES	36	198,39	99	545,57	-347,18
Total	596	163,33	902	247,18	-83,85

Municipi	Setmana actual		Setmana anterior		Variació
	PCR +	Taxa PCR+ x 100.000	PCR +	Taxa PCR+ x 100.000	ΔTaxa PCR+ x 100.000
TORRE-SERONA	9	2.586,21	4	1.149,43	1.436,78
TORREFETA I FLOREJACS	5	1.103,75	0	0	1.103,75
OLIOIÀ	1	840,34	0	0	840,34
EL COGUL	1	826,45	0	0	826,45
SANT GUIM DE LA PLANA	1	751,88	0	0	751,88
ALGERRI	2	576,37	0	0	576,37
TALAVERA	1	1.136,36	1	568,18	568,18
ELS PLANS DE SIÓ	4	945,63	2	472,81	472,81
TÈRMENS	6	442,80	1	73,80	369,00
IVARS DE NOGUERA	1	350,88	0	0	350,88
SARROCA DE LLEIDA	1	285,71	0	0	285,71
PENELLES	1	249,38	0	0	249,38
MONTOLIU DE LLEIDA	1	230,95	0	0	230,95
ALBATÀRREC	4	198,71	0	0	198,71
VILAGRASSA	1	196,85	0	0	196,85
ARBECA	6	292,40	2	97,47	194,93
CASTELLNOU DE SEANA	1	160,26	0	0	160,26
EL POAL	1	156,74	0	0	156,74
ALPICAT	18	289,58	9	144,79	144,79
ARTESA DE LLEIDA	2	144,51	0	0	144,51
BELL-LLOC D'URGELL	4	182,90	1	45,72	137,17
MENARGUENS	1	136,24	0	0	136,24
OS DE BALAGUER	1	116,96	0	0	116,96
ROSSELLÓ	4	135,78	1	33,94	101,83
VILANOVA DE LA BARCA	4	403,23	3	302,42	100,81
GIMENELLS I EL PLA DE	3	286,26	2	190,84	95,42
GUISSONA	19	253,81	13	173,66	80,15
AITONA	3	118,02	1	39,34	78,68
LA FULIOLA	1	77,82	0	0	77,82
ALMACELLES	7	101,45	2	28,99	72,46
ALFARRÀS	5	179,60	3	107,76	71,84
TORREFARRERA	9	196,16	7	152,57	43,59
ARTESA DE SEGRE	4	114,38	3	85,79	28,6
BARBENS	1	113,38	1	113,38	0
BELIANES	1	206,61	1	206,61	0
CASTELLÓ DE FARFANYA	1	227,79	1	227,79	0
TORREGROSSA	1	47,37	1	47,37	0
MOLLERUSSA	21	129,87	23	142,24	-12,37
BELLPUIG	1	19,04	2	38,09	-19,04
ALCARRÀS	7	69,23	9	89,01	-19,78
LLEIDA	274	190,29	319	221,55	-31,25
PONTS	4	142,40	5	178,00	-35,6
TORRES DE SEGRE	1	46,77	2	93,55	-46,77
EL PALAU D'ANGLESOLA	0	0	1	48,22	-48,22
SERÓS	0	0	1	52,91	-52,91
VALLFOGONA DE BALAGUER	1	57,14	2	114,29	-57,14
ALMENAR	3	90,99	5	151,65	-60,66
CORBINS	2	148,15	3	222,22	-74,07
ANGLESOLA	3	245,70	4	327,60	-81,9
BELLCAIRE D'URGELL	1	87,34	2	174,67	-87,34
ALGUAIRE	2	67,09	5	167,73	-100,64
TÀRREGA	23	129,01	41	229,98	-100,96
BALAGUER	20	110,94	39	216,34	-105,4
LINYOLA	1	37,65	4	150,60	-112,95
BELLVÍS	0	0	3	135,99	-135,99
SIDAMON	0	0	1	144,72	-144,72
LA GRANADELLA	0	0	1	152,67	-152,67
SÒSES	1	51,87	4	207,47	-155,6
ALCOLETGE	6	187,73	11	344,18	-156,45
CERVIA DE LES GARRIGU	1	167,79	2	335,57	-167,79
ALBESA	2	139,47	5	348,68	-209,21
IVARS D'URGELL	0	0	3	209,79	-209,79
CASTELLSERÀ	0	0	2	221,48	-221,48
MIRALCAMP	1	75,02	4	300,08	-225,06
VINAIXA	0	0	1	242,72	-242,72
JUNEDA	3	82,49	12	329,94	-247,46
VILANOVA DE BELLPUIG	0	0	3	268,58	-268,58
GOLMÉS	4	229,75	9	516,94	-287,19
LES AVELLANES I SANTA	2	586,51	3	879,77	-293,26
SANT GUIM DE FREIXENET	0	0	3	314,80	-314,8
SUNYER	0	0	1	325,73	-325,73
L'ESPLUGA CALBA	0	0	1	330,03	-330,03
CASTELLDANS	0	0	3	356,72	-356,72
CERVERA	28	286,59	68	696,01	-409,42
PUIGGRÓS	0	0	1	414,94	-414,94
BENAVENT DE SEGRÍÀ	4	287,36	10	718,39	-431,03
L'ALBI	1	149,03	4	596,13	-447,09
AGRAMUNT	5	90,07	31	558,46	-468,38
LLARDECANS	1	243,90	3	731,71	-487,8
SANT MARTÍ DE RIUCORB	1	166,39	4	665,56	-499,17
CIUTADILLA	0	0	1	588,18	-588,18
OSSÓ DE SIÓ	3	1.960,78	4	2.614,38	-653,59
VILANOVA DE L'AGUDA	0	0	1	704,23	-704,23
LES BORGES BLANQUES	23	369,42	70	1.124,32	-754,9
VILANOVA DE MEIÀ	1	275,48	4	1.101,93	-826,45
MONTGAI	0	0	5	904,16	-904,16
LA FLORESTA	1	909,09	2	1.818,18	-909,09
GRANYENA DE SEGARRA	0	0	1	925,93	-925,93
MONTOLIU DE SEGARRA	0	0	1	961,54	-961,54
CUBELLS	0	0	3	970,87	-970,87
CAMARASA	0	0	8	1.199,40	-1.199,4
ELS OMELLS DE NA GAIA	0	0	2	1.724,14	-1.724,14
TORRELAMEU	1	144,93	14	2.028,99	-1.884,06
PREIXENS	1	261,10	10	2.610,97	-2.349,87
VERDÚ	4	472,26	49	5.785,12	-5.312,87
CABANABONA	1	1.250,00	8	10.000,00	-8.750
Total	596	171,01	902	258,81	-87,8

Primeres PCR positives darrers 7 dies i 7 dies previs



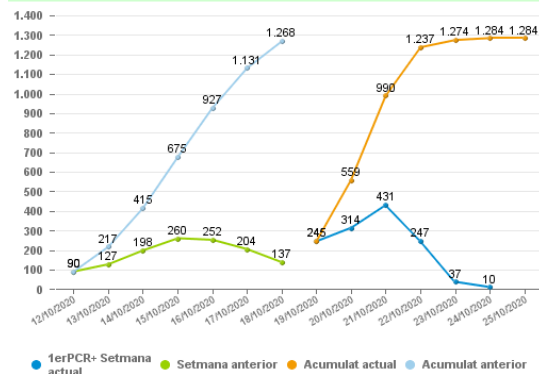
Variació setmanal: -306 %



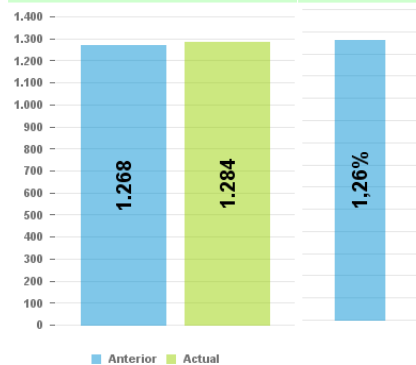
Regió Sanitària	Setmana actual		Setmana anterior		Variació
	PCR +	Taxa PCR+ x 100.000h	PCR +	Taxa PCR+ x 100.000	ΔTaxa PCR+ x 100.000
Camp de Tarragona	1.284	210,45	1.268	207,83	2,62
Total	1.284	210,45	1.268	207,83	2,62

Comarca	Setmana actual		Setmana anterior		Variació
	PCR +	Taxa PCR+ x 100.000	PCR +	Taxa PCR+ x 100.000	ΔTaxa PCR+ x 100.000
CONCA DE BARBERA	22	135,60	10	61,64	73,96
ALT CAMP	49	111,35	29	65,90	45,45
BAIX CAMP	607	313,67	580	299,71	13,95
TARRAGONES	560	215,73	581	223,82	-8,09
BAIX PENEDÈS	39	44,02	55	62,08	-18,06
PRIORAT	7	85,28	13	158,38	-73,10
Total	1.284	210,45	1.268	207,83	2,62

Primers PCR positius darrers 7 dies i 7 dies previs



Variació setmanal: 16 %

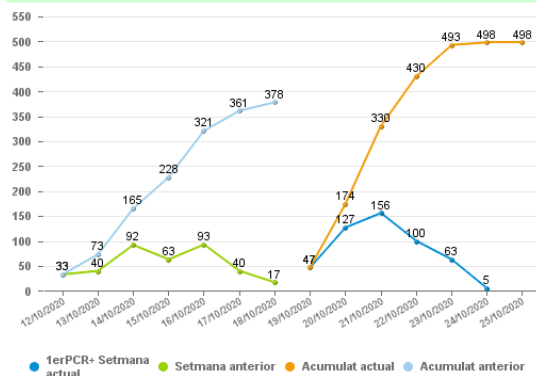


Municipi	Setmana actual		Setmana anterior		Variació
	PCR +	Taxa PCR+ x 100.000	PCR +	Taxa PCR+ x 100.000	ΔTaxa PCR+ x 100.000
FORÈS	2	14.285,71	1	7.142,86	7.142,86
SALOMÒ	6	1.207,24	0	0	1.207,24
L'ALBIOL	4	1.010,10	0	0	1.010,10
COLLDEJOU	1	694,44	0	0	694,44
ELS GARIDELLS	1	671,14	0	0	671,14
DUESAIGÜES	2	1.136,36	1	568,18	568,18
LA NOU DE GAIÀ	3	554,53	0	0	554,53
LA POBLA DE MONTORNÈS	13	490,75	1	37,75	453
EL MASROIG	2	431,97	0	0	431,97
CABACÈS	1	370,37	0	0	370,37
VESPELLA	1	285,71	0	0	285,71
SARRAL	4	278,36	0	0	278,36
L'ALEIXAR	2	251,26	0	0	251,26
CASTELLVELL DEL CAMP	9	358,42	3	119,47	238,95
VILAPLANA	1	223,21	0	0	223,21
CABRA DEL CAMP	2	198,61	0	0	198,61
PUIGPELAT	2	189,75	0	0	189,75
ELS PALLARESOS	13	293,85	5	113,02	180,83
SOLIVELLA	1	171,23	0	0	171,23
LA CANONJA	18	320,63	9	160,31	160,31
LA SECUITA	4	269,00	2	134,50	134,50
VALLMOLL	2	131,84	0	0	131,84
VIMBODÍ I POBLET	4	486,03	3	364,52	121,51
RODA DE BERÀ	13	208,20	6	96,09	112,11
RIUDECANYES	3	308,96	2	205,97	102,99
MONTBLANC	8	106,43	1	13,30	93,12
VILA-RODONA	1	76,80	0	0	76,80
EL CATLAR	6	164,16	4	109,44	54,72
VALLS	33	129,12	21	82,17	46,95
TORREDEMBARRA	36	223,48	29	180,02	43,45
LA SELVA DEL CAMP	8	141,87	6	106,40	35,47
FALSET	3	103,66	2	69,11	34,55
REUS	458	414,87	424	384,07	30,80
ALTAFULLA	9	191,90	8	170,58	21,32
ALCOVER	5	99,27	4	79,41	19,85
MONT-ROIG DEL CAMP	19	159,22	17	142,46	16,76
TARRAGONA	267	188,22	248	174,83	13,39
CAMBRLS	48	141,63	47	138,68	2,95
ALMOSTER	1	82,78	1	82,78	0
EL MORELL	2	53,48	2	53,48	0
EL PLA DE SANTA MARIA	2	89,85	2	89,85	0
MARÇÀ	1	190,84	1	190,84	0
NULLES	1	237,53	1	237,53	0
RIUDOMS	17	260,66	17	260,66	0
VINYOLS I ELS ARCS	2	110,31	2	110,31	0
CALAFELL	36	142,40	47	185,91	-43,51
VILALLONGA DEL CAMP	3	137,11	4	182,82	-45,71
L'ESPLUGA DE FRANCOLI	3	80,15	5	133,58	-53,43
LA RIERA DE GAIÀ	1	62,58	2	125,16	-62,58
EL MONTMELL	0	0	1	76,05	-76,05
RIUDECOLS	0	0	1	90,58	-90,58
VILA-SECA	84	378,16	106	477,20	-99,04
SALOU	71	262,78	102	377,51	-114,73
VANDELLÒS I L'HOSPITA	24	404,72	31	522,77	-118,04
MONTBRIÓ DEL CAMP	1	39,60	4	158,42	-118,81
LA POBLA DE MAFUMET	0	0	4	123,57	-123,57
ALFORJA	1	63,05	3	189,16	-126,11
EL PONT D'ARMENTERA	0	0	1	190,84	-190,84
LES BORGES DEL CAMP	6	289,72	11	531,14	-241,43
CREIXELL	2	56,95	11	313,21	-256,26
ULLDEMOLINS	0	0	1	311,53	-311,53
CONSTANTÍ	8	117,65	32	470,59	-352,94
PERAFORT	0	0	6	571,97	-571,97
MASPUJOLS	0	0	5	725,69	-725,69
MASLORENÇ	3	646,55	7	1.508,62	-862,07
TORROJA DEL PRIORAT	0	0	1	917,43	-917,43
PRADES	0	0	5	1.024,59	-1.024,59
GRATALLOPS	0	0	2	1.030,93	-1.030,93
CAPCANES	0	0	6	1.675,98	-1.675,98
Total	1.284	239,64	1.268	236,65	2,99

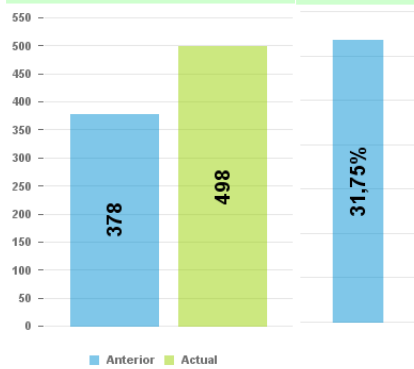
Regió Sanitària	Setmana actual		Setmana anterior		Variació
	PCR +	Taxa PCR+ x 100.000h	PCR +	Taxa PCR+ x 100.000	ΔTaxa PCR+ x 100.000
Terres de l'Ebre	498	280,68	378	213,05	67,63
Total	498	280,68	378	213,05	67,63

Comarca	Setmana actual		Setmana anterior		Variació
	PCR +	Taxa PCR+ x 100.000	PCR +	Taxa PCR+ x 100.000	ΔTaxa PCR+ x 100.000
MONTSIA	200	296,73	95	140,95	155,78
BAIX EBRE	274	352,64	222	285,72	66,92
TERRA ALTA	9	82,24	18	164,49	-82,24
RIBERA D'EBRE	15	71,08	43	203,75	-132,68
Total	498	281,12	378	213,38	67,74

Primeres PCR positives darrers 7 dies i 7 dies previs



Variació setmanal: 120

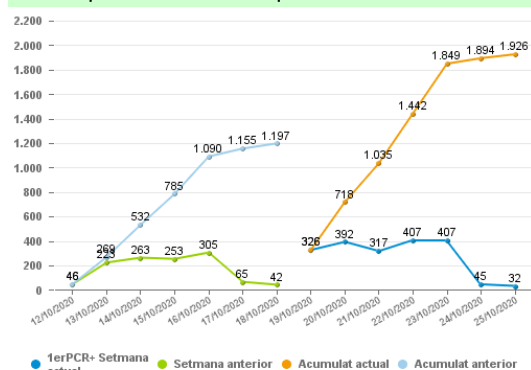


Municipi	Setmana actual		Setmana anterior		Variació
	PCR +	Taxa PCR+ x 100.000	PCR +	Taxa PCR+ x 100.000	ΔTaxa PCR+ x 100.000
PRAT DE COMTE	2	1.333,33	0	0	1.333,33
FREGINALS	2	568,18	0	0	568,18
SANT CARLES DE LA RÀP	73	499,21	10	68,39	430,83
MAS DE BARBERANS	2	386,10	0	0	386,10
SANT JAUME D'ENVEJA	12	367,76	3	91,94	275,82
RASQUERA	2	262,47	0	0	262,47
CAMARLES	12	367,65	6	183,82	183,82
XERTA	5	457,46	3	274,47	182,98
BENIFALLET	2	312,50	1	156,25	156,25
MIRAVET	1	143,47	0	0	143,47
ALDOVER	1	127,71	0	0	127,71
AMPOSTA	88	409,05	61	283,55	125,51
L'ALDEA	8	189,30	3	70,99	118,32
CORBERA D'EBRE	2	202,63	1	101,32	101,32
ROQUETES	38	485,93	32	409,21	76,73
ASCÒ	1	72,46	0	0	72,46
LA SENIA	7	123,92	3	53,11	70,81
L'AMETLLA DE MAR	6	92,36	2	30,79	61,58
TORTOSA	168	489,24	147	428,08	61,15
DELTEBRE	31	264,75	25	213,51	51,24
ALCANAR	7	75,74	5	54,10	21,64
BOT	2	380,95	2	380,95	0
EL PERELLÓ	1	36,08	1	36,08	0
L'AMPOLLA	1	34,35	1	34,35	0
PAÜLS	1	210,08	1	210,08	0
SANTA BÀRBARA	7	187,62	7	187,62	0
FLIX	1	29,78	2	59,56	-29,78
GANDESA	1	32,83	2	65,66	-32,83
ULLDECONA	2	31,99	5	79,99	-47,99
MÒRA D'EBRE	2	35,35	6	106,04	-70,7
BATEA	1	54,50	3	163,49	-108,99
GINESTAR	2	283,29	3	424,93	-141,64
GODALL	0	0	1	165,56	-165,56
LA TORRE DE L'ESPANYOL	2	333,33	3	500,00	-166,67
VINEBRE	0	0	1	242,13	-242,13
MÒRA LA NOVA	3	95,88	11	351,55	-255,67
VILALBA DELS ARCS	0	0	2	334,45	-334,45
TIVISSA	0	0	6	396,83	-396,83
CASERES	0	0	1	505,05	-505,05
HORTA DE SANT JOAN	1	93,02	7	651,16	-558,14
BENISSANET	0	0	7	632,91	-632,91
GARCIA	1	213,22	4	852,88	-639,66
Total	498	292,12	378	221,73	70,39

Regió Sanitària	Setmana actual		Setmana anterior		Variació	Municipi	Setmana actual		Setmana anterior		Variació
	PCR +	Taxa PCR+ x 100.000h	PCR +	Taxa PCR+ x 100.000			PCR +	Taxa PCR+ x 100.000h	PCR +	Taxa PCR+ x 100.000	
Girona	2.957	341,30	2.269	261,89	79,41	PARDINES	3	2.325,58	0	0	2.325,58
Total	2.957	341,30	2.269	261,89	79,41	EL FAR D'EMPORDÀ	15	2.650,18	3	530,04	2.120,14
Comarca	Setmana actual		Setmana anterior		Variació	VILANANT	5	1.624,38	2	649,25	974,13
	PCR +	Taxa PCR+ x 100.000h	PCR +	Taxa PCR+ x 100.000		ΔTaxa PCR+ x 100.000	NAVATA	17	3.366,26	6	482,32
Comarca	Setmana actual		Setmana anterior		Variació	BORRASSÀ	9	1.323,53	3	441,18	882,35
	PCR +	Taxa PCR+ x 100.000h	PCR +	Taxa PCR+ x 100.000		ΔTaxa PCR+ x 100.000	LLANARS	1	839,57	1	214,63
Comarca	Setmana actual		Setmana anterior		Variació	QUERALS	1	813,01	0	0	813,01
	PCR +	Taxa PCR+ x 100.000h	PCR +	Taxa PCR+ x 100.000		ΔTaxa PCR+ x 100.000	GARRIGAS	3	793,65	0	0
Comarca	Setmana actual		Setmana anterior		Variació	PAU DE REYARDIT	6	1.852,59	3	783,25	1.069,34
	PCR +	Taxa PCR+ x 100.000h	PCR +	Taxa PCR+ x 100.000		ΔTaxa PCR+ x 100.000	CISTELLA	2	763,36	0	0
Comarca	Setmana actual		Setmana anterior		Variació	CRULLES, MONELLS I S	10	875,66	2	175,13	700,53
	PCR +	Taxa PCR+ x 100.000h	PCR +	Taxa PCR+ x 100.000		ΔTaxa PCR+ x 100.000	ANYONET DE RUICHENT	19	724,31	2	130,72
Comarca	Setmana actual		Setmana anterior		Variació	VALLFOGONA DE RIPOLLÉ	1	632,91	0	0	632,91
	PCR +	Taxa PCR+ x 100.000h	PCR +	Taxa PCR+ x 100.000		ΔTaxa PCR+ x 100.000	JAFRE	3	882,35	1	234,12
Comarca	Setmana actual		Setmana anterior		Variació	LA OCELLA	16	320,03	5	236,28	83,75
	PCR +	Taxa PCR+ x 100.000h	PCR +	Taxa PCR+ x 100.000		ΔTaxa PCR+ x 100.000	SANTA GRERA DE TER	1	562,49	0	0
Comarca	Setmana actual		Setmana anterior		Variació	RABOS	1	562,49	0	0	562,49
	PCR +	Taxa PCR+ x 100.000h	PCR +	Taxa PCR+ x 100.000		ΔTaxa PCR+ x 100.000	LLADÓ	7	922,27	3	395,26
Comarca	Setmana actual		Setmana anterior		Variació	ANGERS	53	322,51	24	110,61	211,90
	PCR +	Taxa PCR+ x 100.000h	PCR +	Taxa PCR+ x 100.000		ΔTaxa PCR+ x 100.000	CAMPRODON	11	498,41	1	45,31
Comarca	Setmana actual		Setmana anterior		Variació	CABANELLES	1	427,35	0	0	427,35
	PCR +	Taxa PCR+ x 100.000h	PCR +	Taxa PCR+ x 100.000		ΔTaxa PCR+ x 100.000	MASSANES	5	620,76	0	0
Comarca	Setmana actual		Setmana anterior		Variació	CAMPLLONG	2	416,67	0	0	416,67
	PCR +	Taxa PCR+ x 100.000h	PCR +	Taxa PCR+ x 100.000		ΔTaxa PCR+ x 100.000	ULLASTRET	1	414,94	0	0
Comarca	Setmana actual		Setmana anterior		Variació	SANTA CRISTINA D'ARO	20	593,93	10	219,20	374,73
	PCR +	Taxa PCR+ x 100.000h	PCR +	Taxa PCR+ x 100.000		ΔTaxa PCR+ x 100.000	VILAMALLA	5	459,56	1	91,91
Comarca	Setmana actual		Setmana anterior		Variació	PALAU-SATOR	1	379,93	1	364,96	14,97
	PCR +	Taxa PCR+ x 100.000h	PCR +	Taxa PCR+ x 100.000		ΔTaxa PCR+ x 100.000	BRUNYOLA	1	316,46	0	0
Comarca	Setmana actual		Setmana anterior		Variació	COLERA	1	316,46	0	0	316,46
	PCR +	Taxa PCR+ x 100.000h	PCR +	Taxa PCR+ x 100.000		ΔTaxa PCR+ x 100.000	VILA-SAGRA	5	791,14	3	474,68
Comarca	Setmana actual		Setmana anterior		Variació	JUÀ	2	629,05	1	311,63	317,42
	PCR +	Taxa PCR+ x 100.000h	PCR +	Taxa PCR+ x 100.000		ΔTaxa PCR+ x 100.000	FORTIÀ	3	466,86	1	155,82
Comarca	Setmana actual		Setmana anterior		Variació	SANT JULIA DEL LLOR I	4	306,51	0	0	306,51
	PCR +	Taxa PCR+ x 100.000h	PCR +	Taxa PCR+ x 100.000		ΔTaxa PCR+ x 100.000	SARRIA DE TER	27	419,69	6	112,82
Comarca	Setmana actual		Setmana anterior		Variació	ORDIS	1	299,40	0	0	299,40
	PCR +	Taxa PCR+ x 100.000h	PCR +	Taxa PCR+ x 100.000		ΔTaxa PCR+ x 100.000	TORRELLA DE MONTGRÍ	73	668,08	44	372,09
Comarca	Setmana actual		Setmana anterior		Variació	LIERS	4	339,71	1	83,43	256,28
	PCR +	Taxa PCR+ x 100.000h	PCR +	Taxa PCR+ x 100.000		ΔTaxa PCR+ x 100.000	SANT POL DE MAR	17	348,72	4	82,05
Comarca	Setmana actual		Setmana anterior		Variació	SANT JORDI DESVALLS	1	254,45	0	0	254,45
	PCR +	Taxa PCR+ x 100.000h	PCR +	Taxa PCR+ x 100.000		ΔTaxa PCR+ x 100.000	GUALTA	1	254,45	0	0
Comarca	Setmana actual		Setmana anterior		Variació	RIUDELLOTS DE LA SELVA	9	443,35	4	197,04	246,31
	PCR +	Taxa PCR+ x 100.000h	PCR +	Taxa PCR+ x 100.000		ΔTaxa PCR+ x 100.000	LLAGOSTERA	35	466,62	19	227,93
Comarca	Setmana actual		Setmana anterior		Variació	PINEDA DE MAR	140	510,56	75	213,63	296,93
	PCR +	Taxa PCR+ x 100.000h	PCR +	Taxa PCR+ x 100.000		ΔTaxa PCR+ x 100.000	FOGARÉS DE TORDESA	4	304,88	1	76,22
Comarca	Setmana actual		Setmana anterior		Variació	SANT GREGORI	15	378,60	6	151,14	227,46
	PCR +	Taxa PCR+ x 100.000h	PCR +	Taxa PCR+ x 100.000		ΔTaxa PCR+ x 100.000	SANT JOAN DE MOLLET	3	646,95	2	431,03
Comarca	Setmana actual		Setmana anterior		Variació	SANT CEBRIÀ DE VALLS	7	241,88	1	34,55	207,33
	PCR +	Taxa PCR+ x 100.000h	PCR +	Taxa PCR+ x 100.000		ΔTaxa PCR+ x 100.000	SANTA PAU	4	195,12	1	216,67
Comarca	Setmana actual		Setmana anterior		Variació	RUDARENES	1	195,12	0	0	195,12
	PCR +	Taxa PCR+ x 100.000h	PCR +	Taxa PCR+ x 100.000		ΔTaxa PCR+ x 100.000	VILÒI D'ONYAR	8	255,43	2	63,86
Comarca	Setmana actual		Setmana anterior		Variació	LES PLANES D'HOSTOLES	6	364,74	3	182,37	182,37
	PCR +	Taxa PCR+ x 100.000h	PCR +	Taxa PCR+ x 100.000		ΔTaxa PCR+ x 100.000	VILABAREIX	16	560,22	11	385,15
Comarca	Setmana actual		Setmana anterior		Variació	FIGUERES	277	379,19	159	405,62	-36,43
	PCR +	Taxa PCR+ x 100.000h	PCR +	Taxa PCR+ x 100.000		ΔTaxa PCR+ x 100.000	CASSÀ DE LA SELVA	36	342,24	18	171,12
Comarca	Setmana actual		Setmana anterior		Variació	MAÇANET DE CABRENYS	2	324,69	1	162,34	162,34
	PCR +	Taxa PCR+ x 100.000h	PCR +	Taxa PCR+ x 100.000		ΔTaxa PCR+ x 100.000	LLAIBILLES	0	0	0	0
Comarca	Setmana actual		Setmana anterior		Variació	CAMÓS	5	782,47	4	625,98	156,49
	PCR +	Taxa PCR+ x 100.000h	PCR +	Taxa PCR+ x 100.000		ΔTaxa PCR+ x 100.000	ROSES	67	357,71	39	208,22
Comarca	Setmana actual		Setmana anterior		Variació	SANT FELIU DE BUIXALLE	1	144,30	0	0	144,30
	PCR +	Taxa PCR+ x 100.000h	PCR +	Taxa PCR+ x 100.000		ΔTaxa PCR+ x 100.000	AGUAVIVA	23	399,86	15	260,78
Comarca	Setmana actual		Setmana anterior		Variació	BLANES	105	416,44	52	131,85	284,59
	PCR +	Taxa PCR+ x 100.000h	PCR +	Taxa PCR+ x 100.000		ΔTaxa PCR+ x 100.000	CALDES DE MALAVELLA	19	255,00	9	120,79
Comarca	Setmana actual		Setmana anterior		Variació	SANS, CAMALLERA I LLAM	2	259,74	1	129,87	129,87
	PCR +	Taxa PCR+ x 100.000h	PCR +	Taxa PCR+ x 100.000		ΔTaxa PCR+ x 100.000	VORRES	10	329,43	8	109,44
Comarca	Setmana actual		Setmana anterior		Variació	CAMPDEVANOL	10	314,17	6	188,50	125,67
	PCR +	Taxa PCR+ x 100.000h	PCR +	Taxa PCR+ x 100.000		ΔTaxa PCR+ x 100.000	VILADEMULS	1	125,31	0	0
Comarca	Setmana actual		Setmana anterior		Variació	MONTAGUT I OIX	1	125,31	0	0	125,31
	PCR +	Taxa PCR+ x 100.000h	PCR +	Taxa PCR+ x 100.000		ΔTaxa PCR+ x 100.000	PALAFRUGELL	144	617,71	116	497,60
Comarca	Setmana actual		Setmana anterior		Variació	BANYOLES	103	487,80	79	374,14	113,66
	PCR +	Taxa PCR+ x 100.000h	PCR +	Taxa PCR+ x 100.000		ΔTaxa PCR+ x 100.000	PROLIERES	20	493,93	15	334,45
Comarca	Setmana actual		Setmana anterior		Variació	CERVA DE TER	2	221,24	1	110,62	110,62
	PCR +	Taxa PCR+ x 100.000h	PCR +	Taxa PCR+ x 100.000		ΔTaxa PCR+ x 100.000	CASTELLFOLLIT DE LA RO	2	211,86	1	105,93
Comarca	Setmana actual		Setmana anterior		Variació	CASTELL-PLATJA D'ARO	23	219,25	11	114,88	104,37
	PCR +	Taxa PCR+ x 100.000h	PCR +	Taxa PCR+ x 100.000		ΔTaxa PCR+ x 100.000	OLOT	138	376,27	100	272,66
Comarca	Setmana actual		Setmana anterior		Variació	SANT FELIU DE GUÍXOLS	70	319,34	49	223,54	95,80
	PCR +	Taxa PCR+ x 100.000h	PCR +	Taxa PCR+ x 100.000		ΔTaxa PCR+ x 100.000	SALT	231	704,18	201	612,93
Comarca	Setmana actual		Setmana anterior		Variació	VERGES	4	345,72	3	259,29	86,43
	PCR +	Taxa PCR+ x 100.000h	PCR +	Taxa PCR+ x 100.000		ΔTaxa PCR+ x 100.000	CORÇÀ	4	344,83	3	258,62
Comarca	Setmana actual		Setmana anterior		Variació	QUART	10	282,09	7	197,46	84,63
	PCR +	Taxa PCR+ x 100.000h	PCR +	Taxa PCR+ x 100.000		ΔTaxa PCR+ x 100.000	ULLA	2	167,36	1	83,68
Comarca	Setmana actual		Setmana anterior		Variació	BREDA	6	159,19	3	79,59	79,60
	PCR +	Taxa PCR+ x 100.000h	PCR +	Taxa PCR+ x 100.000		ΔTaxa PCR+ x 100.000	CASTELL D'EMPÚRIES	45	446,05	37	361,82
Comarca	Setmana actual		Setmana anterior		Variació	CADAQUÈS	2	166,89	0	0	166,89
	PCR +	Taxa PCR+ x 100.000h	PCR +	Taxa PCR+ x 100.000		ΔTaxa PCR+ x 100.000	CALLELLA	49	255,50	35	182,50
Comarca	Setmana actual		Setmana anterior		Variació	FONTCOBERTA	1	10,67	0	0	10,67
	PCR +	Taxa PCR+ x 100.000h	PCR +	Taxa PCR+ x 100.000		ΔTaxa PCR+ x 100.000	LA BISBAL D'EMPORDÀ	67	583,07	59	513,45
Comarca	Setmana actual		Setmana anterior		Variació	BURDUS	8	460,56	7	402,99	57,57
	PCR +	Taxa PCR+ x 100.000h	PCR +	Taxa PCR+ x 100.000		ΔTaxa PCR+ x 100.000	PALAMOS	31	293,96	21	148,74
Comarca	Setmana actual		Setmana anterior		Variació	SANTA COLOMA DE FARNER	24	178,05	17	126,12	51,93
	PCR +	Taxa PCR+ x 100.000h	PCR +	Taxa PCR+ x 100.000		ΔTaxa PCR+ x 100.000	MAÇANET DE LA SELVA	10	144,74	7	101,32
Comarca	Setmana actual		Setmana anterior		Variació	MALGRAT DE MAR	30	158,69	22	116,87	41,82
	PCR +	Taxa PCR+ x 100.000h	PCR +	Taxa PCR+ x 100.000		ΔTaxa PCR+ x 100.000	CANET DE MAR	25	173,12	19	131,67
Comarca	Setmana actual		Setmana anterior		Variació	BESANÓ	15	309,02	13	207,86	101,16
	PCR +	Taxa PCR+ x 100.000h	PCR +	Taxa PCR+ x 10							

Regió Sanitària	Setmana actual		Setmana anterior		Variació	Municipi	Setmana actual		Setmana anterior		Variació
	PCR +	Taxa PCR+ x 100.000h	PCR +	Taxa PCR+ x 100.000	ΔTaxa PCR+ x 100.000		PCR +	Taxa PCR+ x 100.000	PCR +	Taxa PCR+ x 100.000	ΔTaxa PCR+ x 100.000
Catalunya Central	1.926	375,11	1.197	233,13	141,98	PUIG-REIG	149	3.427,65	18	414,09	3.013,57
Total	1.926	375,11	1.197	233,13	141,98	SANT JULIÀ DE CERDANY	5	2.752,24	1	546,45	2.185,79
Comarca	Setmana actual		Setmana anterior		Variació	PUJALT	3	1.538,46	0	0	1.538,46
	PCR +	Taxa PCR+ x 100.000	PCR +	Taxa PCR+ x 100.000	ΔTaxa PCR+ x 100.000	LA POBLA DE LILLET	16	1.571,71	1	98,23	1.473,48
BERGUEDA	312	801,21	56	143,81	657,40	VIDRÀ	2	1.298,70	0	0	1.298,70
MOIANES	65	497,02	17	129,99	367,03	RUBIÓ	2	1.257,86	0	0	1.257,86
VALLES OCCIDENTAL	16	232,86	5	72,77	160,09	TAVERTET	1	1.075,27	0	0	1.075,27
OSONA	889	543,97	642	392,84	151,14	SAGÀS	1	1.030,93	0	0	1.030,93
SEGARRA	4	295,64	3	221,73	73,91	CASTELLFOLLIT DEL BOIX	3	890,21	0	0	890,21
ANOIA	188	201,86	122	130,99	70,87	SANTA EULÀLIA DE RIUP	13	1.032,57	2	158,86	873,71
BAGES	423	234,87	323	179,34	55,52	VILADA	3	810,81	0	0	810,81
CONCA DE BARBERA	3	92,85	2	61,90	30,95	SANTA MARIA D'OLÓ	7	718,69	0	0	718,69
SOLSONES	26	195,31	27	202,82	-7,51	SANTA MARIA DE MERLÈS	1	649,35	0	0	649,35
Total	1.926	375,11	1.197	233,13	141,98	ORISTÀ	3	643,78	0	0	643,78

Primeres PCR positives darrers 7 dies i 7 dies previs



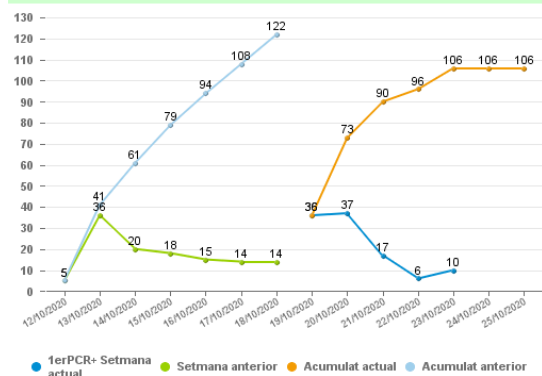
Variació setmanal: 729



LES MASIES DE RODA	4	631,91	1	157,98	473,93	BERGA	108	635,37	20	117,66	517,71
CALDERS	4	435,26	0	0	435,26	LES MASIES DE RODA	4	631,91	1	157,98	473,93
RUPIT I PRUIT	2	858,37	1	429,18	429,18	CALDERS	4	435,26	0	0	435,26
MONISTROL DE MONTSERRA	15	482,78	2	64,37	418,41	RUPIT I PRUIT	2	858,37	1	429,18	429,18
VILANOVA DE SAU	1	390,63	0	0	390,63	MONISTROL DE MONTSERRA	15	482,78	2	64,37	418,41
RODA DE TER	55	854,04	30	465,84	388,2	VILANOVA DE SAU	1	390,63	0	0	390,63
FONOLLOSA	5	383,44	0	0	383,44	RODA DE TER	55	854,04	30	465,84	388,2
OLOST	4	349,65	0	0	349,65	FONOLLOSA	5	383,44	0	0	383,44
COPONS	1	344,83	0	0	344,83	OLOST	4	349,65	0	0	349,65
SEVA	18	562,15	8	249,84	312,3	COPONS	1	344,83	0	0	344,83
ARTÈS	29	497,94	11	188,87	309,07	SEVA	18	562,15	8	249,84	312,3
TORELLÓ	83	575,11	41	284,09	291,02	ARTÈS	29	497,94	11	188,87	309,07
SANT HIPÒLIT DE VOLTR	18	507,04	8	225,35	281,69	TORELLÓ	83	575,11	41	284,09	291,02
L'ESTANY	1	275,48	0	0	275,48	SANT HIPÒLIT DE VOLTR	18	507,04	8	225,35	281,69
TARADELL	35	531,51	18	273,35	258,16	L'ESTANY	1	275,48	0	0	275,48
BALSARENY	13	418,95	6	193,36	225,59	TARADELL	35	531,51	18	273,35	258,16
VIC	335	682,17	229	466,32	215,85	BALSARENY	13	418,95	6	193,36	225,59
MONTESQUIU	3	317,12	1	105,71	211,42	VIC	335	682,17	229	466,32	215,85
SANT VICENÇ DE TORELL	13	669,41	9	463,44	205,97	MONTESQUIU	3	317,12	1	105,71	211,42
VILANOVA DEL CAMÍ	44	348,51	18	142,57	205,94	SANT VICENÇ DE TORELL	13	669,41	9	463,44	205,97
ODENA	13	366,09	6	168,97	197,13	VILANOVA DEL CAMÍ	44	348,51	18	142,57	205,94
LES MASIES DE VOLTREG	9	295,66	3	98,55	197,11	ODENA	13	366,09	6	168,97	197,13
CARDONA	15	324,11	6	129,65	194,47	LES MASIES DE VOLTREG	9	295,66	3	98,55	197,11
CERCS	2	188,15	0	0	188,15	CARDONA	15	324,11	6	129,65	194,47
MUNTANYOLA	1	184,84	0	0	184,84	CERCS	2	188,15	0	0	188,15
L'ESQUIROL	12	548,20	8	365,46	182,73	MUNTANYOLA	1	184,84	0	0	184,84
GIRONELLA	13	261,04	4	180,32	180,72	L'ESQUIROL	12	548,20	8	365,46	182,73
CASTELLNOU DE BAGES	2	180,02	0	0	180,02	GIRONELLA	13	261,04	4	180,32	180,72
SANT QUIRZE DE BESORA	8	358,58	4	179,29	179,29	CASTELLNOU DE BAGES	2	180,02	0	0	180,02
RELLINARS	1	172,41	0	0	172,41	SANT QUIRZE DE BESORA	8	358,58	4	179,29	179,29
SÚRIA	17	286,10	7	117,81	168,29	RELLINARS	1	172,41	0	0	172,41
SANTA EUGÈNIA DE BERG	10	417,71	6	250,63	167,08	SÚRIA	17	286,10	7	117,81	168,29
VACARISSES	15	238,44	5	79,48	158,96	SANTA EUGÈNIA DE BERG	10	417,71	6	250,63	167,08
CALLÚS	4	193,61	1	48,40	145,21	VACARISSES	15	238,44	5	79,48	158,96
LA POBLA DE CLARAMUNT	4	188,06	1	47,01	141,04	CALLÚS	4	193,61	1	48,40	145,21
AVINYÓ	3	133,33	0	0	133,33	LA POBLA DE CLARAMUNT	4	188,06	1	47,01	141,04
OLVAN	1	131,93	0	0	131,93	AVINYÓ	3	133,33	0	0	133,33
CASSERRES	1	193,05	1	64,35	128,7	OLVAN	1	131,93	0	0	131,93
PRATS DE LLUÇANÈS	4	152,09	1	38,02	114,07	CASSERRES	1	193,05	1	64,35	128,7
CASTELLGALI	8	407,54	6	305,65	101,88	PRATS DE LLUÇANÈS	4	152,09	1	38,02	114,07
BAGÀ	2	101,01	0	0	101,01	CASTELLGALI	8	407,54	6	305,65	101,88
SANT SALVADOR DE GUARD	8	256,08	5	160,05	96,03	BAGÀ	2	101,01	0	0	101,01
MANLLEU	147	698,14	128	607,90	90,24	SANT SALVADOR DE GUARD	8	256,08	5	160,05	96,03
CALLDETENES	10	417,71	8	334,17	83,54	MANLLEU	147	698,14	128	607,90	90,24
CASTELLTERÇOL	4	166,94	2	83,47	83,47	CALLDETENES	10	417,71	8	334,17	83,54
SANT VICENÇ DE CASTEL	19	196,71	11	113,88	82,82	CASTELLTERÇOL	4	166,94	2	83,47	83,47
SANT FRUITÓS DE BAGES	19	224,80	12	141,98	82,82	SANT VICENÇ DE CASTEL	19	196,71	11	113,88	82,82
TORÀ	4	328,14	3	246,10	82,03	SANT FRUITÓS DE BAGES	19	224,80	12	141,98	82,82
IGUALADA	93	224,49	61	147,24	77,24	TORÀ	4	328,14	3	246,10	82,03
SANTA MARGARIDA DE MON	20	192,05	15	144,04	48,01	IGUALADA	93	224,49	61	147,24	77,24
TONA	41	483,95	37	436,73	47,21	SANTA MARGARIDA DE MON	20	192,05	15	144,04	48,01
SANTPEDOR	19	245,73	16	206,93	38,8	TONA	41	483,95	37	436,73	47,21
SANTA COLOMA DE QUERAL	3	106,53	2	71,02	35,51	SANTPEDOR	19	245,73	16	206,93	38,8
SANT JOAN DE VILATORRA	15	135,46	12	108,37	27,09	SANTA COLOMA DE QUERAL	3	106,53	2	71,02	35,51
SOLSONA	23	238,02	21	217,32	20,7	SANT JOAN DE VILATORRA	15	135,46	12	108,37	27,09
NAVÀS	24	385,79	23	369,72	16,07	SOLSONA	23	238,02	21	217,32	20,7
LA LLACUNA	1	125,31	1	125,31	0	NAVÀS	24	385,79	23	369,72	16,07
L'ESPUNYOLA	2	938,97	2	938,97	0	LA LLACUNA	1	125,31	1	125,31	0
NAVÈS	2	823,05	2	823,05	0	L'ESPUNYOLA	2	938,97	2	938,97	0
SANT BOI DE LLUÇANÈS	3	458,72	3	458,72	0	NAVÈS	2	823,05	2	823,05	0
SANT LLORENÇ DE MORUN	1	103,09	1	103,09	0	SANT BOI DE LLUÇANÈS	3	458,72	3	458,72	0
SANT PERE SALLAVINERA	1	775,19	1	775,19	0	SANT LLORENÇ DE MORUN	1	103,09	1	103,09	0
SANT QUIRZE SAFAJA	1	190,11	1	190,11	0	SANT PERE SALLAVINERA	1	775,19	1	775,19	0
MANRESA	167	208,90	175	218,90	-10,01	SANT QUIRZE SAFAJA	1	190,11	1	190,11	0
SALLENÇ	6	89,57	7	104,49	-14,93	MANRESA	167	208,90	175	218,90	-10,01
SANT JULIÀ DE VILATOR	9	302,93	10	336,59	-33,66	SALLENÇ	6	89,57	7	104,49	-14,93
CENTELLES	19	250,76	22	290,35	-39,59	SANT JULIÀ DE VILATOR	9	302,93	10	336,59	-33,66
EL PONT DE VIOMARA I	2	54,29	5	135,72	-81,43	CENTELLES	19	250,76	22	290,35	-39,59
SANT PERE DE TORELLÓ	7	285,25	9	366,75	-81,5	EL PONT DE VIOMARA I	2	54,29	5	135,72	-81,43
SANT MARTÍ DE CENTELL	3	269,30	4	359,07	-89,77	SANT PERE DE TORELLÓ	7	285,25	9	366,75	-81,5
NAVARRCLES	8	134,34	14	235,10	-100,76	SANT MARTÍ DE CENTELL	3	269,30	4	359,07	-89,77
OLIUS	0	0	1	120,63	-120,63	NAVARRCLES	8	134,34	14	235,10	-100,76
JORBA	0	0	1	129,20	-129,20	OLIUS	0	0	1	120,63	-120,63
FOLGUEROLES	7	311,25	10	444,64	-133,39	JORBA	0	0	1	129,20	-129,20
CALAF	6	162,34	11	297,62	-135,28	FOLGUEROLES	7	311,25	10	444,64	-133,39
AVIA	6	272,73	9	409,09	-136,36	CALAF	6	162,34	11	297,62	-135,28
CASTELLCEIR	3	424,93	4	566,57	-141,64	AVIA	6	272,73			

Regió Sanitària	Setmana actual		Setmana anterior		Variació	Municipi	Setmana actual		Setmana anterior		Variació
	PCR +	Taxa PCR+ x 100.000h	PCR +	Taxa PCR+ x 100.000	ΔTaxa PCR+ x 100.000		PCR +	Taxa PCR+ x 100.000	PCR +	Taxa PCR+ x 100.000	ΔTaxa PCR+ x 100.000
Alt Pirineu i Aran	106	156,55	122	180,18	-23,63	RIU DE CERDANYA	1	2.000,00	0	0	2.000
Total	106	156,55	122	180,18	-23,63	PRATS I SANSOR	2	1.081,08	0	0	1.081,08
Comarca	Setmana actual		Setmana anterior		Variació	ESTERRI D'ÀNEU	6	790,51	2	263,50	527,01
	PCR +	Taxa PCR+ x 100.000	PCR +	Taxa PCR+ x 100.000	ΔTaxa PCR+ x 100.000	LA GUINGUETA D'ÀNEU	1	456,62	0	0	456,62
PALLARS SOBIRA	10	168,46	5	84,23	84,23	ORGANYÀ	4	535,48	2	267,74	267,74
ALT URGELL	52	268,12	39	201,09	67,03	MONTFERRER I CASTELLB	1	131,06	0	0	131,06
CERDANYA	29	168,84	40	232,88	-64,04	OLIANA	2	103,41	0	0	103,41
PALLARS JUSSA	5	40,53	14	113,48	-72,95	LA SEU D'URGELL	43	337,20	30	235,26	101,94
VALL D'ARAN	9	95,80	19	202,24	-106,44	SORT	2	85,18	0	0	85,18
ALTA RIBAGORÇA	1	28,79	5	143,97	-115,17	ALT ÀNEU	1	408,16	1	408,16	0
Total	106	156,55	122	180,18	-23,63	LES VALLS DE VALIRA	1	206,61	1	206,61	0
						PUIGCERDÀ	22	229,00	24	249,82	-20,82
						TREMP	3	47,21	5	78,69	-31,48
						LA POBLA DE SEGUR	2	63,37	4	126,74	-63,37
						ALP	1	74,57	2	149,14	-74,57
						VIELHA E MIJARAN	8	143,60	14	251,30	-107,7
						LES	0	0	1	112,23	-112,23
						RIBERA D'URGELLET	1	131,06	2	262,12	-131,06
						BELLVER DE CERDANYA	2	106,78	5	266,95	-160,17
						EL PONT DE SUERT	1	44,35	5	221,73	-177,38
						MONTELLÀ I MARTINET	1	204,50	2	409,00	-204,5
						NAUT ARAN	1	69,54	4	278,16	-208,62
						GER	0	0	1	275,48	-275,48
						LLÍVIA	0	0	5	398,72	-398,72
						ISONA I CONCA DELLÀ	0	0	5	540,54	-540,54
						PRULLANS	0	0	1	632,91	-632,91
						BAIX PALLARS	0	0	2	732,60	-732,6
						CABÒ	0	0	1	1.369,86	-1.369,86
						LES VALLS D'AGUILAR	0	0	3	1.923,08	-1.923,08
						Total	106	184,59	122	212,45	-27,86

Primeres PCR positives darrers 7 dies i 7 dies previs



Variació setmanal: -16

