

Primeres PCR i test antigènics fets a pacients amb resultat positiu. Taxa per 100.000h per Municipi

Font de dades: RSA comunicació resultats proves PCR i test antigènics efectuals pels laboratoris. Actualització cada 4 hores.

Data de carrega: 19/05/2021 08:20:56

Setmana Actual	11/05/21	18/05/21
Setmana Anterior	03/05/21	10/05/21

Taxa PCR+ x 100.000	=> 70
	40 - 70

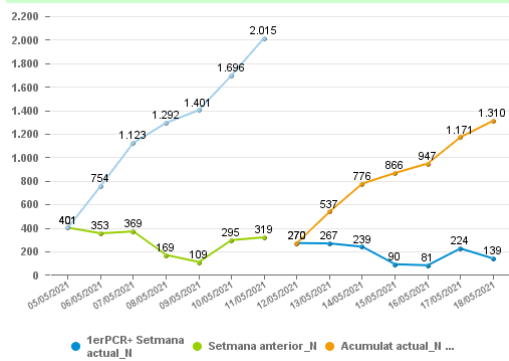
A partir d'aquest informe s'afegeixen els test antigènics

Regió Sanitària	Setmana actual		Setmana anterior		Variació
	PCR+TA positiu	Taxa (PCR +TA+) x 100.000h	PCR +	Taxa (PCR +TA+) x 100.000h	ΔTaxa PCR +TA positiu x 100.000
Metropolitana Nord	1.310	65,48	2.015	100,72	-35,24
Metropolitana Sud	799	56,80	1.261	89,64	-32,84
Barcelona Ciutat	992	58,67	1.455	86,05	-27,38
Lleida	248	67,96	374	102,49	-34,53
Camp de Tarragona	325	53,27	466	76,38	-23,11
Terres de l'Ebre	56	31,56	120	67,63	-36,07
Catalunya Central	501	97,58	1.005	195,74	-98,16
Girona	863	99,61	1.376	158,82	-59,21
Alt Pirineu I Aran	64	94,52	77	113,72	-19,20
Total	5.158	67	8.149	105,86	-38,85

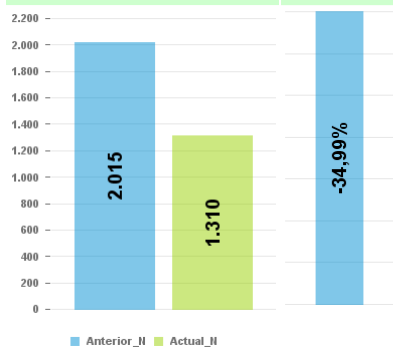
Regió Sanitària	Setmana actual		Setmana anterior		Variació
	PCR+TA positiu	Taxa (PCR +TA+) x 100.000h	PCR +	Taxa (PCR +TA+) x 100.000h	ΔTaxa PCR +TA positiu x 100.000
Metropolitana Nord	1.310	65,48	2.015	100,72	-35,24

Comarca	Setmana actual		Setmana anterior		Variació
	PCR+TA positiu	Taxa (PCR +TA+) x 100.000h	PCR +	Taxa (PCR +TA+) x 100.000h	ΔTaxa PCR +TA positiu x 100.000
VALLES OCCIDENTAL	496	55,60	982	112,34	-56,74
BARCELONES	311	80,89	342	88,95	-8,06
VALLES ORIENTAL	293	71,19	430	104,47	-33,29
MARESME	220	66,60	261	79,02	-12,41

Primeres PCR positives o TA positius darrers 7 dies i 7 dies previs



Variació setmanal: -705

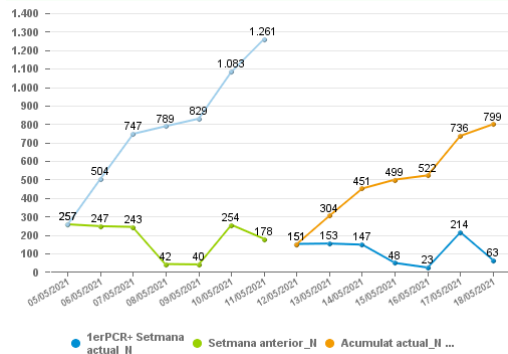


Municipi	Setmana actual		Setmana anterior		Variació
	PCR+TA positiu	Taxa (PCR +TA+) x 100.000h	PCR+TA positiu	Taxa (PCR +TA+) x 100.000h	ΔTaxa PCR +TA positiu x 100.000
BADALONA	192	85,66	182	81,20	4,46
TERRASSA	142	62,86	278	123,07	-60,21
SANTA COLOMA DE GRAMEN	91	74,24	128	104,42	-30,18
SABADELL	92	42,55	212	98,05	-55,5
MATARÓ	84	64,64	107	82,34	-17,7
SANT CUGAT DEL VALLÈS	66	73,58	116	129,33	-55,74
RUBÍ	57	73,39	108	139,06	-65,67
GRANOLLERS	56	89,15	66	105,07	-15,92
MOLLET DEL VALLÈS	50	94,96	58	110,16	-15,19
SANT ADRIÀ DE BESÒS	28	74,15	32	84,74	-10,59
PREMIÀ DE MAR	24	83,35	10	34,73	48,62
ALELLA	23	246,46	23	246,46	0
SANTA PERPÈTUA DE MOG	20	78,48	19	74,55	3,92
ARGENTONA	20	164,49	20	164,49	0
RIPOLLET	19	49,43	37	96,26	-46,83
EL MASNOU	18	76,40	25	106,11	-29,71
CERDANYOLA DEL VALLÈS	17	30,08	48	84,93	-54,85
LA GARRIGA	16	94,57	19	112,30	-17,73
BARBERÀ DEL VALLÈS	16	48,49	35	106,07	-57,58
LA LLAGOSTA	15	107,87	21	151,01	-43,15
CASTELLAR DEL VALLÈS	14	58,38	20	83,41	-25,02
LES FRANQUESES DEL VAL	13	65,40	17	85,52	-20,12
LLIÇÀ D'AMUNT	13	88,05	22	149,00	-60,95
PALAU-SOLITÀ I PLEGAM	13	86,02	28	185,28	-99,26
CALDES DE MONTBUI	10	56,63	9	50,96	5,66
PARETS DEL VALLÈS	10	52,99	9	47,69	5,3
SANT CELONI	10	53,74	17	91,36	-37,62
SANT ANDREU DE LLAVANE	9	84,55	1	9,39	75,15
TEIÀ	9	147,81	5	82,12	65,69
MONTORNÈS DEL VALLÈS	9	54,13	17	102,24	-48,11
MATADEPERA	8	84,06	12	126,09	-42,03
L'AMETLLA DEL VALLÈS	7	81,43	6	69,80	11,63
SANT FOST DE CAMPSENTE	7	80,84	8	92,39	-11,55
SANT FELIU DE CODINES	7	115,76	11	181,91	-66,15
CANOVELLES	7	40,63	23	133,50	-92,87
MONTMELÓ	7	78,46	21	235,37	-156,92
ARENYS DE MUNT	6	71,33	7	83,21	-11,89
POLINYÀ	6	71,68	8	95,58	-23,89
SANT ESTEVE DE PALAUTO	5	187,41	6	224,89	-37,48
CARDEDEU	5	31,88	15	79,70	-47,82
LLINARS DEL VALLÈS	6	59,07	13	127,99	-68,92
BADIA DEL VALLÈS	6	43,17	18	129,52	-86,34
MARTORELLES	6	124,28	22	455,68	-331,4
DOSRIUS	5	101,19	5	101,19	0
LA ROCA DEL VALLÈS	5	47,93	7	67,10	-19,17
VILASSAR DE DALT	5	56,40	9	101,52	-45,12
SANTA MARIA DE PALAUTO	4	43,00	3	32,25	10,75
SANTA EULÀLIA DE RON	4	56,63	4	56,63	0
SANT ANTONI DE VILAMAJ	4	67,24	4	67,24	0
VILASSAR DE MAR	4	19,06	8	38,12	-19,06
PREMIÀ DE DALT	4	40,42	7	70,74	-30,32
SENTMENAT	4	45,27	7	79,23	-33,96
VALLROMANES	3	130,55	2	87,03	43,52
LLIÇÀ DE VALL	3	45,79	5	76,32	-30,53
MONTGAT	3	26,04	8	69,43	-43,4
SANT QUIRZE DEL VALLÈ	3	15,14	12	60,58	-45,43
GUALBA	3	212,77	4	283,69	-70,92
VILADECABALLS	3	41,10	19	260,27	-219,18
FOGARS DE MONTCLÚS	2	550,96	1	275,48	275,48
CABRERA DE MAR	2	45,77	2	45,77	0
BIGUES I RIELLS	2	23,15	8	92,60	-69,45
CABRILS	2	27,84	7	97,43	-69,59
SANT PERE DE VILAMAJOR	1	24,59	2	49,19	-24,59
TIANA	1	11,65	4	46,59	-34,94
VILANOVA DEL VALLÈS	1	18,89	3	56,66	-37,77
VALLGORGUINA	1	38,62	2	77,25	-38,62
ARENYS DE MAR	1	6,23	10	62,27	-56,05

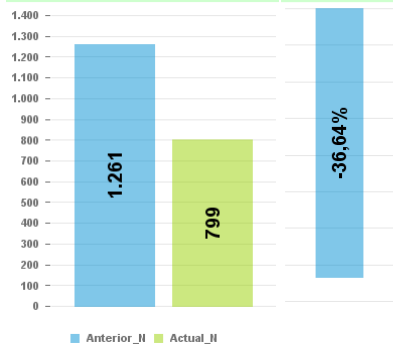
Regió Sanitària	Setmana actual		Setmana anterior		Variació
	PCR+TA positiu	Taxa (PCR +TA+) x 100.000h	PCR +	Taxa (PCR +TA+) x 100.000h	ΔTaxa PCR +TA positiu x 100.000
Metropolitana Sud	799	56,80	1.261	89,64	-32,84

Comarca	Setmana actual		Setmana anterior		Variació
	PCR+TA positiu	Taxa (PCR +TA+) x 100.000h	PCR +	Taxa (PCR +TA+) x 100.000h	ΔTaxa PCR +TA positiu x 100.000
BAIX LLOBREGAT	442	53,48	777	94,01	-40,53
BARCELONES	199	73,13	228	83,78	-10,66
GARRAF	72	49,02	116	78,97	-29,95
ALT PENEDES	58	53,46	71	65,44	-11,98
ANOIA	13	47,16	41	148,72	-101,57
BAIX PENEDES	7	55,73	14	111,46	-55,73
VALLS OCCIDENTAL	7	57,20	14	114,41	-57,20
ALT CAMP	1	303,95	0	0	303,95

Primeres PCR positives o TA positius darrers 7 dies i 7 dies previs



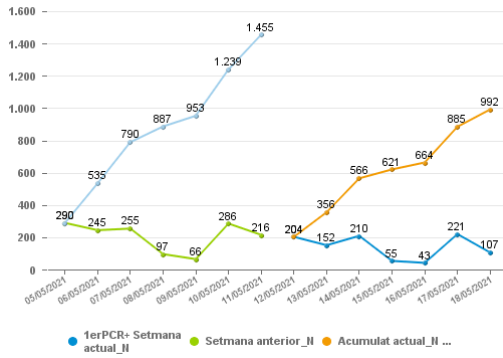
Variació setmanal: -462



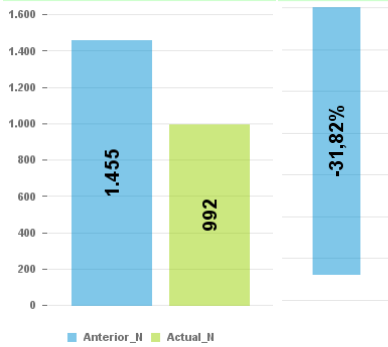
Municipi	Setmana actual		Setmana anterior		Variació
	PCR+TA positiu	Taxa (PCR +TA+) x 100.000h	PCR+TA positiu	Taxa (PCR +TA+) x 100.000h	ΔTaxa PCR +TA positiu x 100.000
L'HOSPITALET DE LLOBRE	199	73,13	228	83,78	-10,66
CORNELLÀ DE LLOBREGAT	79	87,61	102	113,11	-25,51
CASTELLDEFELS	55	84,91	66	101,90	-16,98
SANT BOI DE LLOBREGAT	54	63,43	100	117,46	-54,03
MOLINS DE REI	28	107,83	14	53,91	53,91
VILAFRANCA DEL PENEDE	28	66,96	37	88,48	-21,52
SANT VICENÇ DELS HORT	25	88,64	20	70,91	17,73
EL PRAT DE LLOBREGAT	25	38,43	34	52,27	-13,84
VILANOVA I LA GELTRÚ	25	37,02	45	66,64	-29,62
SANT PERE DE RIBES	22	72,87	27	89,43	-16,56
SANT JOAN DESPI	22	64,23	49	143,07	-78,83
VILADECANS	19	28,68	30	45,28	-16,6
SITGES	19	70,78	27	100,58	-29,8
SANT FELIU DE LLOBREGA	18	39,80	53	117,20	-77,39
GAVÀ	18	39,26	49	106,89	-67,62
OLES DE MONTSERRAT	14	58,24	22	91,53	-33,28
ESPLUGUES DE LLOBREGAT	13	27,38	38	80,02	-52,65
SANT ANDREU DE LA BARC	11	39,73	15	54,18	-14,45
MARTORELL	10	34,24	17	58,21	-23,97
SANT JUST DESVERN	10	54,12	18	97,42	-43,3
PIERA	10	64,07	23	147,36	-83,29
CERVELLÓ	7	81,77	14	163,53	-81,77
ESPARREGUERA	7	32,18	54	248,28	-216,09
EL PAIOL	6	147,67	6	147,67	0
EL VENDRELL	5	0	6	0	0
SANT MARTÍ SARROCA	5	160,41	0	0	160,41
CORBERA DE LLOBREGAT	5	34,39	9	61,91	-27,52
SANT PERE DE RIUDEBITL	4	172,27	2	86,13	86,13
SUBIRATS	4	136,80	2	68,40	68,4
OLVELLA	4	122,32	2	61,16	61,16
TORRELLES DE FOIX	4	179,37	4	179,37	0
VALLIRANA	4	27,07	7	47,36	-20,3
ABRERA	4	32,51	13	105,66	-73,15
RUBÍ	3	0	8	0	0
GELIDA	3	40,82	7	95,24	-54,42
PALLEJÀ	3	26,19	15	130,95	-104,76
SANT LLORENÇ D'HORTON	2	82,92	2	82,92	0
SANT ESTEVE SESROVIRE	2	26,60	3	39,90	-13,3
SANT SADURNÍ D'ANOIA	2	15,15	6	45,45	-30,3
MASQUEFA	2	22,57	5	56,42	-33,85
CUBELLES	2	13,50	14	94,52	-81,02
LA BISBAL DEL PENEDE	1	0	0	0	0
VALLBOIA D'ANOIA	1	0	0	0	0
QUEROL	1	303,95	0	0	303,95
MEDIONA	1	46,34	0	0	46,34
SANT CLIMENT DE LLOBRE	1	24,08	0	0	24,08
SANTA MARGARIDA I ELS	1	12,89	0	0	12,89
CASTELLBISBAL	1	8,17	1	8,17	0
CASTELLET I LA GORNAL	1	49,00	1	49,00	0
OLÉRDOLA	1	29,58	1	29,58	0
TORRELAVIT	1	75,41	1	75,41	0
CUNIT	1	7,96	6	47,77	-39,81
COLLBATÓ	1	24,78	3	74,35	-49,57
SANT QUINTÍ DE MEDION	1	45,52	4	182,07	-136,55
CASTELLVÍ DE ROSANES	1	57,08	5	285,39	-228,31

Regió Sanitària	Setmana actual		Setmana anterior		Variació	Sector Sanitari	Setmana actual		Setmana anterior		Variació
	PCR+TA positiu	Taxa (PCR +TA+) x 100.000h	PCR +	Taxa (PCR +TA+) x 100.000h	ΔTaxa PCR +TA positiu x 100.000		PCR+TA positiu	Taxa (PCR +TA+) x 100.000h	PCR+TA positiu	Taxa (PCR+TA+) x 100.000h	ΔTaxa PCR +TA positiu x 100.000
Barcelona Ciutat	992	58,67	1.455	86,05	-27,38	BARCELONA LES CORTS	47	58,21	53	65,64	-0,35
						BARCELONA CIUTAT VELLA	62	59,95	71	68,65	-0,53
						BARCELONA GRÀCIA	82	66,51	94	76,24	-0,71
						VALLES OCCIDENTAL EST	13	36,92	30	85,20	-1,01
						BARCELONA NOU BARRIS	98	56,25	128	73,47	-1,77
						BARCELONA HORTA-GUINARDÓ	103	59,45	150	86,58	-2,78
						BARCELONA SANT ANDREU	74	48,88	133	87,85	-3,49
						BARCELONA SANT MARTI	146	61,32	209	87,77	-3,73
						BARCELONA EIXAMPLE	191	67,23	249	92,49	-4,02
						BARCELONA SANTS-MONTJUÏC	101	54,20	177	94,99	-4,49
						BARCELONA SARRIÀ-SANT GER	85	59,17	161	112,08	-4,49
Comarca											
BARCELONES	979	59,13	1.425	86,07	-26,94						
VALLES OCCIDENTAL	13	36,92	30	85,20	-48,28						

Primeres PCR positives o TA positius darrers 7 dies i 7 dies previs



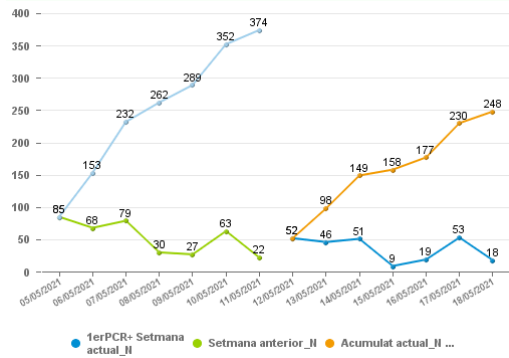
Variació setmanal: -463



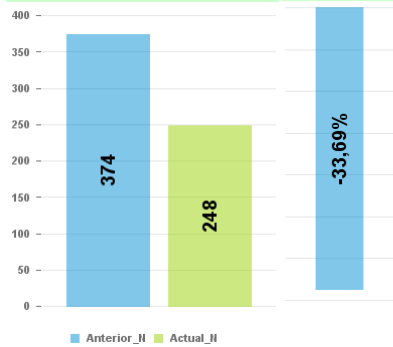
Regió Sanitària	Setmana actual		Setmana anterior		Variació
	PCR+TA positiu	Taxa (PCR +TA+) x 100.000h	PCR +	Taxa (PCR +TA+) x 100.000h	ΔTaxa PCR +TA positiu x 100.000
Lleida	248	67,96	374	102,49	-34,53

Comarca	Setmana actual		Setmana anterior		Variació
	PCR+TA positiu	Taxa (PCR +TA+) x 100.000h	PCR +	Taxa (PCR +TA+) x 100.000h	ΔTaxa PCR +TA positiu x 100.000
SEGRIA	140	65,69	224	105,11	-39,42
PLA D'URGELL	35	93,92	35	93,92	0,00
NOGUERA	30	78,92	61	160,46	-81,55
URGELL	25	67,77	36	97,60	-29,82
GARRIGUES	11	60,62	12	66,13	-5,51
SEGARRA	7	32,57	6	27,91	4,65

Primers PCR positius o TA positius darrers 7 dies i 7 dies previs



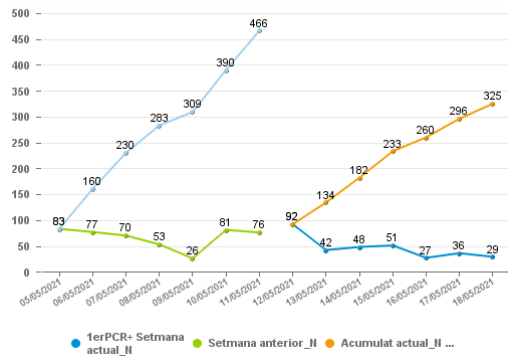
Variació setmanal: -126



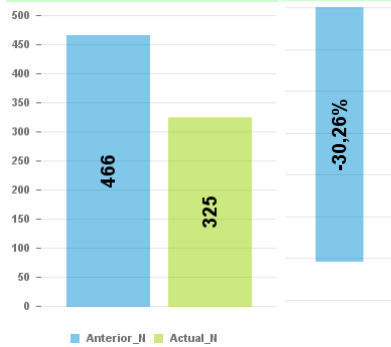
Municipi	Setmana actual		Setmana anterior		Variació
	PCR+TA positiu	Taxa (PCR +TA+) x 100.000h	PCR+TA positiu	Taxa (PCR +TA+) x 100.000h	ΔTaxa PCR +TA positiu x 100.000
LLEIDA	101	70,14	159	110,43	-40,28
TÀRREGA	16	89,75	24	134,62	-44,87
MOLLERUSSA	14	86,58	17	105,13	-18,55
TORREFARRERA	12	261,55	8	174,37	87,18
BALAGUER	12	66,57	27	149,78	-83,21
TORRELAMEU	9	1.304,35	6	869,57	434,78
VINAXA	8	1.941,75	4	970,87	970,87
TORREGROSSA	7	331,60	3	142,11	189,48
CERVERA	5	51,18	3	30,71	20,47
ALCARRÀS	5	49,45	8	79,12	-29,67
CASTELLNOU DE SEANA	4	641,03	1	160,26	480,77
ALCOLETGE	4	125,16	1	31,29	93,87
BELL-LLOC D'URGELL	4	182,90	2	91,45	91,45
CORBINS	4	296,30	9	666,67	-370,37
GOLMÉS	3	172,31	1	57,44	114,88
EL PALAU D'ANGLESOLA	3	144,65	1	48,22	96,43
AGRAMUNT	3	54,04	7	126,10	-72,06
ALGUAIRE	3	100,64	7	234,82	-134,18
ALPICAT	3	48,26	14	225,23	-176,96
TORNABOUS	2	260,76	0	0	260,76
ARTESA DE LLEIDA	2	144,51	2	144,51	0
BELLPUIG	2	38,09	3	57,13	-19,04
ALBESA	2	139,47	3	209,21	-69,74
BELLOIRE D'URGELL	2	174,67	7	611,35	-436,68
MALDA	1	476,19	0	0	476,19
IVARS DE NOGUERA	1	350,88	0	0	350,88
ELS PLANS DE SIÓ	1	236,41	0	0	236,41
LA GRANADELLA	1	152,67	0	0	152,67
CAMARASA	1	149,93	0	0	149,93
L'ALBI	1	149,03	0	0	149,03
ANGLESOLA	1	81,90	0	0	81,90
ALBATÀRREC	1	49,68	0	0	49,68
AITONA	1	39,34	0	0	39,34
GUISSONA	1	13,36	0	0	13,36
VILANOVA DE SEGRÍÀ	1	123,61	1	123,61	0
ROSSELLÓ	1	33,94	2	67,89	-33,94
LES BORGES BLANQUES	1	16,06	4	64,25	-48,19
TÈRMENS	1	73,80	2	147,60	-73,80
PUIGVERD DE LLEIDA	1	79,24	3	237,72	-158,48
ARTESA DE SEGRE	1	28,60	7	200,17	-171,58
OS DE BALAGUER	1	116,96	3	350,88	-233,92
LA PORTELLA	1	143,47	3	430,42	-286,94

Regió Sanitària	Setmana actual		Setmana anterior		Variació	Municipi	Setmana actual		Setmana anterior		Variació
	PCR+TA positiu	Taxa (PCR +TA+) x 100.000h	PCR +	Taxa (PCR +TA+) x 100.000h	ΔTaxa PCR +TA positiu x 100.000		PCR+TA positiu	Taxa (PCR +TA+) x 100.000h	PCR+TA positiu	Taxa (PCR +TA+) x 100.000h	ΔTaxa PCR +TA positiu x 100.000
Camp de Tarragona	325	53,27	466	76,38	-23,11	REUS	63	57,07	124	112,32	-55,26
						TARRAGONA	60	42,30	77	54,28	-11,98
						CAMBRILS	32	94,42	59	174,08	-79,66
						VALLS	22	86,08	19	74,34	11,74
						SALOU	16	59,22	19	70,32	-11,1
						CALAFELL	14	55,38	5	19,78	35,6
						VILA-SEGA	12	54,02	6	27,01	27,01
						TORREDEMBARRA	11	68,28	9	55,87	12,42
						EL VENDRELL	11	29,66	17	45,83	-16,18
						MONT-ROIG DEL CAMP	8	67,04	8	67,04	0
						RIUDOMS	7	107,33	12	183,99	-76,66
						LES BORGES DEL CAMP	5	241,43	3	144,86	96,57
						CONSTANTÍ	5	73,53	6	88,24	-14,71
						EL MOLAR	4	1.666,67	3	1.250,00	416,67
						CABRA DEL CAMP	4	397,22	0	0	397,22
						L'ALEIXAR	3	376,88	0	0	376,88
						RIUDECANYES	3	308,96	1	102,99	205,97
						EL MORELL	3	80,21	3	80,21	0
						ALMOSTER	2	165,56	1	82,78	82,78
						ALFORJA	2	126,10	1	63,05	63,05
						VILALLONGA DEL CAMP	2	91,41	1	45,70	45,7
						ELS PALLARESOS	2	45,21	1	22,60	22,6
						MONTBLANC	2	26,61	1	13,30	13,3
						LA CANONJA	2	35,63	2	35,63	0
						VANDELLÒS I L'HOSPITA	2	33,73	2	33,73	0
						LA POBLA DE MAFUMET	2	61,79	3	92,68	-30,89
						CASTELLVELL DEL CAMP	2	79,65	3	119,47	-39,82
						MONTBRIÓ DEL CAMP	2	79,21	4	158,42	-79,21
						LA SELVA DEL CAMP	2	35,47	7	124,14	-88,67
						AIGUAMÚRCIA	2	221,73	3	332,59	-110,86
						L'ARGENTERA	1	1.515,15	0	0	1.515,15
						CABACÉS	1	370,37	0	0	370,37
						BARBERÀ DE LA CONCA	1	239,23	0	0	239,23
						BOTARELL	1	103,63	0	0	103,63
						LA SECUITA	1	67,25	0	0	67,25
						LA RIERA DE GAIÀ	1	62,58	0	0	62,58
						SANTA OLIVA	1	32,61	0	0	32,61
						LA BISBAL DEL PENEDÈS	1	31,14	0	0	31,14
						L'ESPLUGA DE FRANCOLÍ	1	26,72	1	26,72	0
						RODA DE BERÀ	1	16,02	1	16,02	0
						FALSET	1	34,55	2	69,11	-34,55
						ALTAFULLA	1	21,32	3	63,97	-42,64
						ALBINYANA	1	46,93	2	93,85	-46,93
						SARRAL	1	69,59	2	139,18	-69,59
						CREIXELL	1	28,47	4	113,90	-85,42
						EL CATLLAR	1	27,36	5	136,80	-109,44
						VALLMOLL	1	65,92	4	263,68	-197,76
						LA MASÓ	1	413,22	6	2.479,34	-2.066,12

Primeres PCR positives o TA positius darrers 7 dies i 7 dies previs

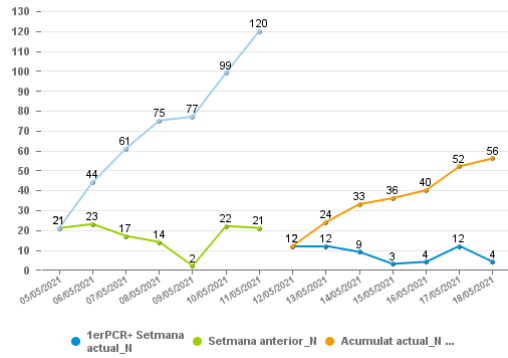


Variació setmanal: -141

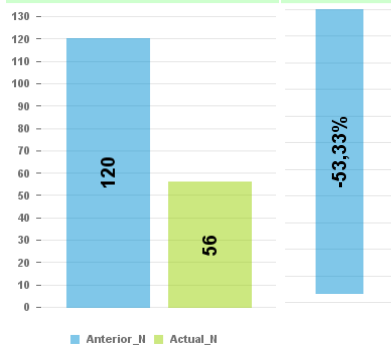


Regió Sanitària	Setmana actual		Setmana anterior		Variació	Municipi	Setmana actual		Setmana anterior		Variació
	PCR+TA positiu	Taxa (PCR +TA+) x 100.000h	PCR +	Taxa (PCR +TA+) x 100.000h	ΔTaxa PCR +TA positiu x 100.000		PCR+TA positiu	Taxa (PCR +TA+) x 100.000h	PCR+TA positiu	Taxa (PCR +TA+) x 100.000h	ΔTaxa PCR +TA positiu x 100.000
Terres de l'Ebre	56	31,56	120	67,63	-36,07	SANT CARLES DE LA RÀP	9	61,55	10	68,39	-6,84
						TORTOSA	8	23,30	44	128,13	-104,84
						GANDESA	7	229,81	3	98,49	131,32
						MÓRA D'EBRE	4	70,70	2	35,35	35,35
						AMPOSTA	4	18,59	10	46,48	-27,89
						L'AMETLLA DE MAR	4	61,58	9	138,55	-76,97
						VILALBA DELS ARCS	3	501,67	0	0	501,67
						CORBERA D'EBRE	3	303,95	0	0	303,95
						TIVISSA	3	198,41	1	66,14	132,28
						LA SENIA	3	53,11	1	17,70	35,4
						HORTA DE SANT JOAN	2	186,05	1	93,02	93,02
						MAS DE BARBERANS	1	193,05	0	0	193,05
						MASDENVERGE	1	104,60	0	0	104,6
						ASCÓ	1	72,46	1	72,46	0
						ULLDECONA	1	16,00	2	31,99	-16
						FLIX	1	29,78	4	119,12	-89,34
						TIVENYS	1	117,79	9	1.060,07	-942,29

Primers PCR positius o TA positius darrers 7 dies i 7 dies previs



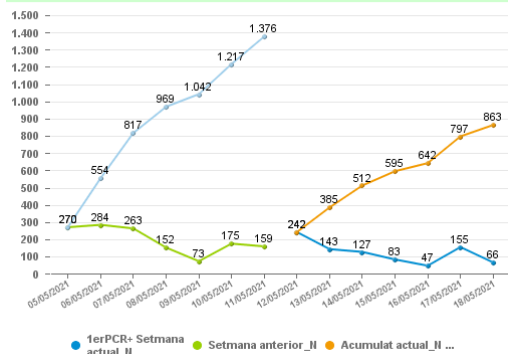
Variació setmanal: -64



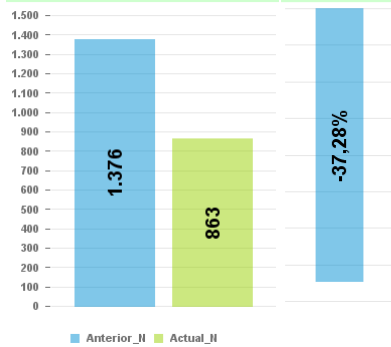
Regió Sanitària	Setmana actual		Setmana anterior		Variació
	PCR+TA positiu	Taxa (PCR +TA+) x 100.000h	PCR +	Taxa (PCR +TA+) x 100.000h	ΔTaxa PCR +TA positiu x 100.000
Girona	863	99,61	1.376	158,82	-59,21

Comarca	Setmana actual		Setmana anterior		Variació
	PCR+TA positiu	Taxa (PCR +TA+) x 100.000h	PCR +	Taxa (PCR +TA+) x 100.000h	ΔTaxa PCR +TA positiu x 100.000
GIRONES	260	131,14	307	154,85	-23,71
SELVA	150	89,32	297	176,86	-87,54
ALT EMPORDA	130	95,20	236	172,83	-77,63
GARROTXA	124	213,30	206	354,35	-141,05
BAIX EMPORDA	119	91,09	193	147,73	-56,64
MARESME	45	38,30	86	73,20	-34,90
PLA DE L'ESTANY	19	57,41	31	93,66	-36,26
RIPOLES	16	65,86	20	82,33	-16,47

Primeres PCR positives o TA positius darrers 7 dies i 7 dies previs



Variació setmanal: -513

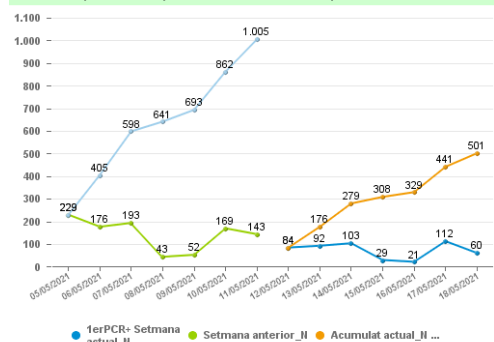


Municipi	Setmana actual		Setmana anterior		Variació
	PCR+TA positiu	Taxa (PCR +TA+) x 100.000h	PCR+TA positiu	Taxa (PCR +TA+) x 100.000h	ΔTaxa PCR +TA positiu x 100.000
GIRONA	148	140,57	194	184,26	-43,69
LOT	87	237,21	144	392,63	-155,41
SALT	52	158,52	49	149,37	9,15
FIGUERES	39	81,54	53	110,81	-29,27
BLANES	31	78,66	26	65,98	12,69
ROSES	30	160,17	97	517,89	-357,71
PALAMÓS	24	132,21	23	126,70	5,51
VIDREYES	18	232,74	14	181,02	51,72
CASTELL-PLATJA D'ARO	17	177,49	6	62,64	114,85
SANT FELIU DE GUÍXOLS	17	77,55	25	114,05	-36,5
ANGLÈS	17	290,85	22	376,39	-85,54
PALAFRUGELL	17	72,92	42	180,16	-107,24
LORET DE MAR	16	45,32	124	351,23	-305,91
PALAFOLLS	15	168,24	10	112,16	56,08
CASTELLÓ D'EMPÚRIES	15	146,68	10	97,79	48,89
LA BISBAL D'EMPORDÀ	15	130,54	51	443,83	-313,29
SARRIÀ DE TER	14	263,26	10	188,04	75,22
LLANÇA	14	307,49	14	307,49	0
CASSÀ DE LA SELVA	13	123,59	10	95,07	28,52
LLAGOSTERA	13	155,54	15	179,47	-23,93
SANTA COLOMA DE FARNER	12	89,03	17	126,12	-37,09
MALGRAT DE MAR	10	52,90	9	47,61	5,29
PINEDA DE MAR	10	36,47	21	76,58	-40,12
LA VALL D'EN BAS	10	334,00	15	501,00	-167
BANYOLES	9	42,62	19	89,98	-47,36
TOSSA DE MAR	9	166,36	19	351,20	-184,84
RIPOLL	8	73,86	2	18,46	55,39
CALONGE	8	79,22	7	69,32	9,9
CALDES DE MALAVELLA	8	107,37	17	228,16	-120,79
CASTELLFOLLIT DE LA RO	7	741,53	4	423,73	317,8
CELRÀ	7	123,83	2	35,38	88,45
MAÇANET DE LA SELVA	6	86,84	5	72,37	14,47
TORDERA	6	36,17	6	36,17	0
OSOR	5	1.308,90	0	0	1.308,9
FORALLAC	5	329,60	1	65,92	263,68
CAMPRODON	5	226,55	4	181,24	45,31
L'ESCALA	5	52,85	1	10,57	42,28
SANT JOAN LES FONTS	5	160,36	15	481,08	-320,72
TORROELLA DE FLUVIÀ	4	702,99	0	0	702,99
SILS	4	64,54	2	32,27	32,27
VILOBI D'ONYAR	4	127,71	4	127,71	0
SANTA CRISTINA D'ARO	4	87,68	5	109,60	-21,92
VILABAREIX	4	140,06	8	280,11	-140,06
BÀSCORA	3	289,10	0	0	289,1
EL PORT DE LA SELVA	3	382,32	2	241,55	120,77
BREDA	3	76,60	1	26,53	50,06
CADAQUÈS	3	115,03	2	76,69	38,34
PORQUERES	3	66,89	4	89,19	-22,3
TORROELLA DE MONTGRÍ	3	25,37	8	67,65	-42,28
VILAFANT	3	52,16	7	121,70	-69,54
SANT HILARI SACALM	3	53,29	14	248,67	-195,38
AMER	3	132,33	12	529,33	-397
LES PRESES	3	179,32	12	717,27	-537,96
TORRENT	2	1.351,35	0	0	1.351,35
MASSANES	2	280,50	0	0	280,5
CERVIÀ DE TER	2	221,24	0	0	221,24
CORNELLÀ DEL TERRI	2	86,62	0	0	86,62
BESALÚ	2	78,49	0	0	78,49
SANT GREGORI	2	50,48	0	0	50,48
RIELLS I VIABREA	2	56,02	1	28,01	28,01
LA CELLERA DE TER	2	102,51	2	102,51	0
LA VALL DE BIANYA	2	174,67	2	174,67	0
SANTA PAU	2	137,84	2	137,84	0
SANT JULIÀ DE RAMIS	2	56,90	2	56,90	0
FONTCOBERTA	2	141,34	3	212,01	-70,67
BESCANÓ	2	41,21	6	123,63	-82,42
BEGUR	2	58,17	5	145,43	-87,26
CALELLA	2	10,43	19	99,07	-88,64
CANET DE MAR	2	13,85	16	110,80	-96,95
ARBÚCIES	2	29,65	9	133,41	-103,77
SANT JAUME DE LLIERCA	2	246,31	3	369,46	-123,15
MONT-RAS	2	127,31	5	318,27	-190,96
AVINYONET DE PUIGVENT	2	130,72	5	326,80	-196,08
ESPONELLÀ	2	426,44	3	639,66	-213,22
LES PLANES D'HOSTOLES	2	121,58	6	364,74	-243,16
SANT JULIÀ DEL LLOR I	2	153,26	6	459,77	-306,51
VILAJUIGA	2	183,15	7	641,03	-457,88
LA SELVA DE MAR	1	636,94	0	0	636,94
SANT ANIOL DE FINESTRE	1	358,42	0	0	358,42
EL FAR D'EMPORDÀ	1	176,68	0	0	176,68
ALBONS	1	146,20	0	0	146,2
VALL-LLOBREGA	1	124,53	0	0	124,53
SERINYÀ	1	94,61	0	0	94,61
PALAU-SAVERDERA	1	85,32	0	0	85,32
CAMPDEVÀNOL	1	31,42	1	31,42	0
RIBES DE FRESE	1	57,37	1	57,37	0
RIUDELLOTS DE LA SELVA	1	49,26	1	49,26	0
SANT MIQUEL DE FLUVIÀ	1	132,28	1	132,28	0
SANT JOAN DE LES ABADE	1	31,24	3	93,72	-62,48
NAVATA	1	80,39	2	160,77	-80,39
SANT FELIU DE PALLEROL	1	74,91	3	224,72	-149,81
SANT MARTÍ DE LLÈMEN	1	178,89	2	357,78	-178,89
CRUÏLLES, MONELLS I S	1	87,57	4	350,26	-262,7
GARRIGUELLA	1	123,30	6	739,83	-616,52

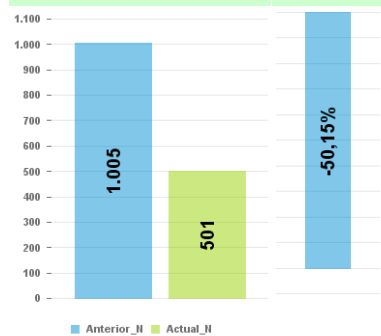
Regió Sanitària	Setmana actual		Setmana anterior		Variació	Municipi	Setmana actual		Setmana anterior		Variació
	PCR+TA positiu	Taxa (PCR +TA+) x 100.000h	PCR +	Taxa (PCR +TA+) x 100.000h	ΔTaxa PCR +TA positiu x 100.000		PCR+TA positiu	Taxa (PCR +TA+) x 100.000h	PCR+TA positiu	Taxa (PCR +TA+) x 100.000h	ΔTaxa PCR +TA positiu x 100.000
Catalunya Central	501	97,58	1.005	195,74	-98,16	MANRESA	147	183,88	210	262,68	-78,81

Comarca	Setmana actual		Setmana anterior		Variació
	PCR+TA positiu	Taxa (PCR +TA+) x 100.000h	PCR +	Taxa (PCR +TA+) x 100.000h	ΔTaxa PCR +TA positiu x 100.000
BAGES	261	144,92	507	281,51	-136,59
OSONA	117	71,59	209	127,89	-56,29
ANOIA	51	54,76	139	149,25	-94,49
SOLSONES	31	232,87	28	210,34	-22,54
BERGUEDA	30	77,04	85	218,28	-141,24
MOIANÉS	10	76,46	32	244,69	-168,22
VALLES OCCIDENTAL	1	14,55	4	58,22	-43,66

Primeres PCR positives o TA positius darrers 7 dies i 7 dies previs



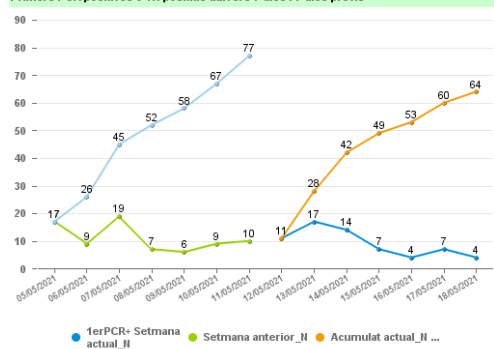
Variació setmanal: -504



VIC	38	77,38	63	128,29	-50,91
SOLSONA	24	249,37	20	206,98	41,4
MANLLEU	21	99,73	19	90,24	9,5
SANT FRUITÓS DE BAGES	20	236,63	37	437,77	-201,14
IGUALADA	18	43,45	59	142,42	-98,97
SANTPEDOR	15	194,00	22	284,53	-90,53
SANT JOAN DE VILATORRA	14	126,43	40	361,24	-234,81
GIRONELLA	13	261,04	28	562,25	-301,2
VILANOVA DEL CAMÍ	10	79,21	13	102,97	-23,76
SANT VICENÇ DE CASTEL	10	103,53	41	424,47	-320,94
BERGA	8	47,06	15	88,25	-41,18
NAVARRLES	8	134,34	16	268,68	-134,34
TONA	7	82,63	11	129,94	-47,21
SANTA MARGARIDA DE MON	7	67,22	12	115,23	-48,01
MOIÀ	7	113,16	25	404,14	-290,98
FONOLLOSA	6	460,12	5	383,44	76,69
SALLENT	6	89,57	11	164,20	-74,64
CASTELLGALÍ	6	305,65	15	764,14	-458,48
CALDETENES	5	208,86	4	167,08	41,77
NAVÀS	5	80,37	8	128,60	-48,22
TORELLÓ	5	34,65	12	83,15	-48,5
CALAF	5	135,28	14	378,79	-243,51
OLVAN	4	527,70	0	0	527,7
PRATS DE LLUÇANÉS	4	152,09	2	76,05	76,05
GURB	4	147,28	8	294,55	-147,28
SANT SALVADOR DE GUARD	4	128,04	11	352,11	-224,07
RINER	3	1.395,35	0	0	1.395,35
ORÍS	3	1.219,51	0	0	1.219,51
CALLUS	3	145,21	1	48,40	96,81
SANT PERE DE TORELLÓ	3	122,25	1	40,75	81,5
COPONS	3	1.034,48	3	1.034,48	0
MONISTROL DE MONTSERRA	3	96,56	4	128,74	-32,19
GENÈRLES	3	39,69	7	92,38	-52,79
SANT JULIA DE VILATOR	3	100,98	6	201,95	-100,98
CASTELLBELL I EL VILAR	3	83,82	8	223,53	-139,7
OLIUS	3	361,88	5	603,14	-241,25
SANTA CECILIA DE VOLT	2	1.282,05	0	0	1.282,05
SALDES	2	909,09	0	0	909,09
L'ESTANY	2	550,96	1	275,48	275,48
FOLGUEROLS	2	88,93	1	44,46	44,46
LES MASIES DE RODA	2	315,96	2	315,96	0
TARADELL	2	30,37	5	75,93	-45,56
LES MASIES DE VOLTREG	2	65,79	4	131,41	-65,7
SÚRIA	2	33,66	7	117,81	-84,15
ODENA	2	56,32	8	225,29	-168,97
RODA DE TER	2	31,06	13	201,86	-170,81
CAPELLADES	2	37,13	13	241,32	-204,2
ARTÈS	2	34,34	19	326,24	-291,9
EL PONT DE VILOMARA I	2	54,29	13	352,88	-298,59
SANT QUIRZE DE BESORA	2	89,65	11	493,05	-403,41
AVINYÓ	2	88,89	13	577,78	-488,89
ALPENS	1	454,55	0	0	454,55
VILANOVA DE SAU	1	390,63	0	0	390,63
TAVERNOLLES	1	358,42	0	0	358,42
SANT LLORENÇ DE MORUN	1	103,09	0	0	103,09
AVIÀ	1	45,45	0	0	45,45
ELS HOSTALETES DE PIERO	1	38,65	0	0	38,65
CASTELLNOU DE BAGES	1	90,01	1	90,01	0
LA TORRE DE CLARAMUNT	1	29,11	1	29,11	0
L'ESQUIROL	1	45,68	1	45,68	0
SANTA MARIA D'OLÒ	1	102,67	1	102,67	0
SEVA	1	31,23	2	62,46	-31,23
VACARISSES	1	15,90	4	63,58	-47,69
SANT VICENÇ DE TORELL	1	51,49	3	154,48	-102,99
LA POBLA DE CLARAMUNT	1	47,01	4	188,06	-141,04
ELS PRATS DE REI	1	199,60	2	399,20	-199,6
BALSARENY	1	32,23	9	290,04	-257,82
CARDONA	1	21,61	14	302,51	-280,9
PUIG-REIG	1	23,00	18	414,08	-391,07
LA POBLA DE LILLET	1	98,23	5	491,16	-392,93
VILADRAU	1	108,23	7	757,58	-649,35

Regió Sanitària	Setmana actual		Setmana anterior		Variació	Municipi	Setmana actual		Setmana anterior		Variació
	PCR+TA positiu	Taxa (PCR +TA+) x 100.000h	PCR +	Taxa (PCR +TA+) x 100.000h	ΔTaxa PCR +TA positiu x 100.000		PCR+TA positiu	Taxa (PCR +TA+) x 100.000h	PCR+TA positiu	Taxa (PCR +TA+) x 100.000h	ΔTaxa PCR +TA positiu x 100.000
Alt Pirineu i Aran	64	94,52	77	113,72	-19,20	LA SEU D'URGELL	20	156,84	16	125,47	31,37
						PUIGGERDÀ	10	104,09	9	93,68	10,41
						SORT	9	383,30	4	170,36	212,95
						COLL DE NARGÓ	4	863,93	2	431,97	431,97
						VIELHA E MIJARAN	3	53,85	0	0	53,85
						LA POBLA DE SEGUR	3	95,06	3	95,06	0
						EL PONT DE BAR	2	1.960,78	0	0	1.960,78
						LLAVORSÍ	2	775,19	6	2.325,58	-1.550,39
						ALT ÀNEU	1	408,16	0	0	408,16
						SORIGUERA	1	341,30	0	0	341,3
						VILALLER	1	215,52	0	0	215,52
						LES VALLS DE VALIRA	1	206,61	0	0	206,61
						ILLIUA	1	79,74	0	0	79,74
						ALP	1	74,57	0	0	74,57
						BELLVER DE CERDANYA	1	53,39	1	53,39	0
						RIBERA D'URGELLET	1	131,06	1	131,06	0
						TREMP	1	15,74	11	173,12	-157,38
						MONTELLÀ I MARTINET	1	204,50	2	409,00	-204,5
						PRATS I SANSOR	1	540,54	4	2.162,16	-1.621,62

Primers PCR positius o TA positius darrers 7 dies i 7 dies previs



Variació setmanal: -13

