

## Primeres PCR i test antigènics fets a pacients amb resultat positiu. Taxa per 100.000h per Municipi

Font de dades: RSA comunicació resultats proves PCR i test antigènics efectuals pels laboratoris. Actualització cada 4 hores.

Data de carrega: 16/05/2021 08:22:42

Setmana Actual	08/05/21	15/05/21
Setmana Anterior	30/04/21	07/05/21

Taxa PCR+ x 100.000	=> 70
	40 - 70

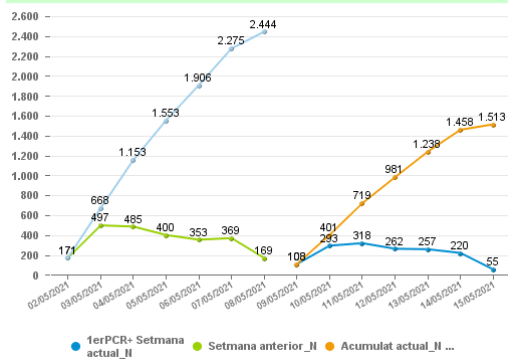
**A partir d'aquest informe s'afegeixen els test antigènics**

Regió Sanitària	Setmana actual		Setmana anterior		Variació
	PCR+TA positiu	Taxa (PCR +TA+) x 100.000h	PCR +	Taxa (PCR +TA+) x 100.000h	ΔTaxa PCR +TA positiu x 100.000
Metropolitana Nord	1.513	75,63	2.444	122,17	-46,54
Metropolitana Sud	958	68,10	1.444	102,65	-34,55
Barcelona Ciutat	1.124	66,47	1.608	95,10	-28,62
Lleida	259	70,98	517	141,68	-70,70
Camp de Tarragona	386	63,27	517	84,74	-21,47
Terres de l'Ebre	77	43,40	120	67,63	-24,24
Catalunya Central	653	127,18	1.248	243,06	-115,88
Girona	934	107,80	1.588	183,29	-75,48
Alt Pirineu I Aran	65	96,00	96	141,78	-45,78
<b>Total</b>	<b>5.969</b>	<b>77,54</b>	<b>9.582</b>	<b>124,47</b>	<b>-46,93</b>

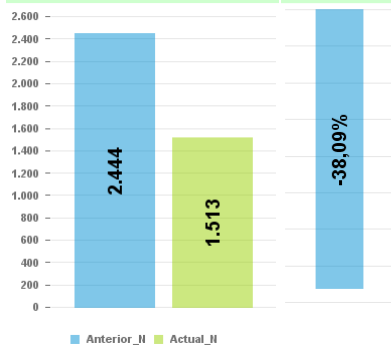
Regió Sanitària	Setmana actual		Setmana anterior		Variació
	PCR+TA positiu	Taxa (PCR +TA+) x 100.000h	PCR +	Taxa (PCR +TA+) x 100.000h	ΔTaxa PCR +TA positiu x 100.000
Metropolitana Nord	1.513	75,63	2.444	122,17	-46,54

Comarca	Setmana actual		Setmana anterior		Variació
	PCR+TA positiu	Taxa (PCR +TA+) x 100.000h	PCR +	Taxa (PCR +TA+) x 100.000h	ΔTaxa PCR +TA positiu x 100.000
VALLES OCCIDENTAL	685	78,36	1.124	129,59	-50,22
VALLES ORIENTAL	326	79,21	532	129,26	-50,05
BARCELONES	287	74,64	451	117,30	-42,65
MARESME	215	65,09	337	102,03	-36,94

Primeres PCR positives o TA positius darrers 7 dies i 7 dies previs



Variació setmanal: -931



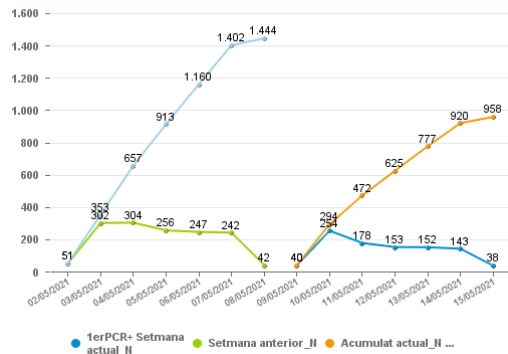
Municipi	Setmana actual		Setmana anterior		Variació
	PCR+TA positiu	Taxa (PCR +TA+) x 100.000h	PCR+TA positiu	Taxa (PCR +TA+) x 100.000h	ΔTaxa PCR +TA positiu x 100.000
TERRASSA	206	91,19	309	136,79	-45,6
BADALONA	170	75,84	243	108,41	-32,57
SABADELL	114	52,72	263	121,63	-68,91
SANTA COLOMA DE GRAMEN	90	73,42	157	128,08	-54,66
SANT CUGAT DEL VALLÈS	84	93,65	143	159,43	-65,78
RUBÍ	81	104,30	132	169,97	-65,67
MATARÓ	74	56,94	155	119,28	-62,33
MOLLET DEL VALLÈS	69	131,05	76	144,34	-13,29
GRANOLLERS	54	85,96	95	151,23	-65,27
CERDANYOLA DEL VALLÈS	34	69,16	44	77,85	-17,69
PALAU-SOLITÀ I PLEGAM	28	185,28	20	132,35	52,94
SANT ADRIÀ DE BESÒS	27	71,50	51	135,06	-63,56
BARBERÀ DEL VALLÈS	26	78,79	33	100,01	-21,21
ALELLA	25	267,90	16	171,45	96,44
RIPOLLET	25	65,04	27	70,24	-5,2
PREMIÀ DE MAR	18	62,52	18	62,52	0
SANTA PERPÈTUA DE MOG	18	70,63	33	129,49	-58,86
ARGENTONA	17	139,81	15	123,37	16,45
LLIÇA D'AMUNT	16	108,36	14	94,82	13,55
CASTELLAR DEL VALLÈS	16	66,73	26	108,43	-41,7
LA GARRIGA	16	94,57	28	165,49	-70,93
LES FRANQUESES DEL VAL	15	75,46	21	105,64	-30,18
SANT CELONI	13	69,87	20	107,49	-37,62
MONTORNÈS DEL VALLÈS	13	78,19	20	120,29	-42,1
EL MASNOU	13	55,18	30	127,33	-72,15
POLINYÀ	12	143,37	5	59,74	83,63
BADIA DEL VALLÈS	12	86,34	16	115,12	-28,78
VILASSAR DE DALT	11	124,08	8	90,24	33,84
CANOVELLES	11	63,85	25	145,10	-81,26
SANT FOST DE CAMSENTE	10	115,49	6	69,29	46,19
PARETS DEL VALLÈS	9	47,69	10	52,99	-5,3
MATADEPERA	9	94,57	17	178,63	-84,06
LA LLAGOSTA	9	64,72	23	165,40	-100,68
SANT ANDREU DE LLAVANE	8	75,15	3	28,18	46,97
SENTMENAT	8	90,55	5	56,59	33,96
SANT FELIU DE CODINES	8	132,30	7	115,76	16,54
LLINARS DEL VALLÈS	8	78,76	19	187,06	-108,3
ARENYS DE MUNT	7	83,21	5	59,44	23,78
VILASSAR DE MAR	7	33,36	20	95,31	-61,95
SANT ESTEVE DE PALAUTO	6	224,89	3	112,44	112,44
LLIÇA DE VALL	6	91,59	4	61,06	30,53
DOSRIUS	6	121,43	5	101,19	20,24
CABRILS	6	83,51	7	97,43	-13,92
CALDES DE MONTBUI	6	39,88	14	79,28	-45,3
L'AMETLLA DEL VALLÈS	6	69,80	14	162,87	-93,07
MARTORELLES	6	124,28	34	704,23	-579,95
LA ROCA DEL VALLÈS	5	47,93	6	57,52	-9,59
BIGUES I RIELLS	5	57,88	6	69,45	-11,58
MONTGAT	5	43,40	9	78,11	-34,72
ARENYS DE MAR	5	31,14	15	93,41	-62,27
CARDEDEU	5	26,57	19	100,95	-74,38
SANT QUIRZE DEL VALLÈS	5	25,24	23	116,11	-90,87
VILADECAVALLS	5	68,49	24	328,77	-260,27
MONTMELÓ	5	56,04	31	347,46	-291,41
TEIÀ	4	65,69	6	98,54	-32,85
SANTA MARIA DE PALAUTO	4	43,00	9	96,74	-53,75
FÒGARS DE MONTCLÒS	3	826,45	0	0	826,45
SANT VICENÇ DE MONTAL	3	53,07	0	0	53,07
SANTA EULÀLIA DE RON	3	42,47	2	28,32	14,16
GUALBA	3	212,77	3	212,77	0
SANT ANTONI DE VILAMAJ	3	50,43	7	117,67	-67,24
PREMIÀ DE DALT	3	30,32	13	131,37	-101,05
VALLROMANES	2	87,03	2	87,03	0
TIANA	2	23,30	6	69,89	-46,59
TAGAMANENT	1	392,16	0	0	392,16
CAMPINS	1	217,39	0	0	217,39
SANTA MARIA DE MARTORE	1	121,80	0	0	121,8
AIGUAFREDA	1	40,98	1	40,98	0
SANT LLORENÇ SAVALL	1	42,96	1	42,96	0
VALLGORGUINA	1	38,62	1	38,62	0
SANT PERE DE VILAMAJOR	1	24,59	2	49,19	-24,59
VILANOVA DEL VALLÈS	1	18,89	3	56,66	-37,77
CABRERA DE MAR	1	22,88	4	91,53	-68,65
ULLASTRELL	1	51,41	3	154,24	-102,83

Regió Sanitària	Setmana actual		Setmana anterior		Variació
	PCR+TA positiu	Taxa (PCR +TA+) x 100.000h	PCR +	Taxa (PCR +TA+) x 100.000h	ΔTaxa PCR +TA positiu x 100.000
Metropolitana Sud	958	68,10	1.444	102,65	-34,55

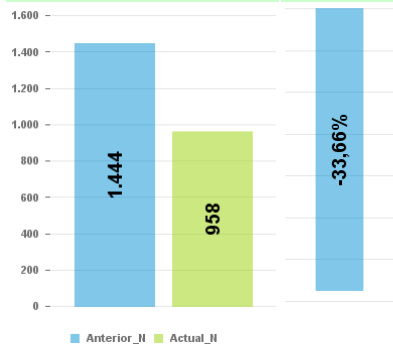
  

Municipi	Setmana actual		Setmana anterior		Variació
	PCR+TA positiu	Taxa (PCR +TA+) x 100.000h	PCR+TA positiu	Taxa (PCR +TA+) x 100.000h	ΔTaxa PCR +TA positiu x 100.000
L'HOSPITALET DE LLOBRE	215	79,01	308	113,18	-34,18
CORNELLÀ DE LLOBREGAT	74	82,06	109	120,87	-38,81
SANT BOI DE LLOBREGAT	66	77,53	88	103,37	-25,84
CASTELLDEFELS	55	84,91	67	103,44	-18,53
ESPARREGUERA	45	206,90	21	96,55	110,34
SANT FELIU DE LLOBREGA	40	88,45	37	81,82	6,63
VILAFRANCA DEL PENEDE	36	86,09	40	95,65	-9,57
VILANOVA I LA GELTRU	30	44,43	53	78,49	-34,06
GAVÀ	28	61,08	50	109,07	-47,99
SANT PERE DE RIBES	27	89,43	24	79,49	9,94
EL PRAT DE LLOBREGAT	26	39,97	58	99,16	-49,19
VILADECANS	25	37,73	37	59,85	-18,11
ESPLUGUES DE LLOBREGAT	25	52,65	40	84,23	-31,59
SANT JOAN DESPÍ	24	70,07	71	207,30	-137,23
SANT VICENÇ DELS HORT	20	70,91	28	99,28	-28,37
OLESA DE MONTSERRAT	20	83,21	28	116,49	-33,28
SITGES	18	67,06	27	100,58	-33,53
PIERA	16	102,51	21	134,55	-32,03
MOLINS DE REI	16	61,62	27	103,98	-42,36
CERVELLÓ	11	128,49	16	186,89	-58,4
MARTORELL	10	34,24	31	106,14	-71,9
SANT ANDREU DE LA BARC	10	36,12	30	108,36	-72,24
ABRERA	9	73,15	12	97,53	-24,38
TORRELLES DE FOIX	7	313,90	1	44,84	269,06
CUBELLES	7	47,26	17	114,77	-67,51
PALLERÀ	7	61,11	18	157,14	-96,03
EL VENDRELL	6	0	5	0	0
VALLIRANA	6	40,60	9	60,90	-20,3
SANTA COLOMA DE CERVEL	6	72,52	8	96,69	-24,17
SANT JUST DESVERN	6	32,47	21	113,66	-81,19
SANT PERE DE RIUDEBITL	5	215,33	1	43,07	172,27
OLIVELLA	5	152,91	2	61,16	91,74
GELIDA	5	68,03	7	95,24	-27,21
CORBERA DE LLOBREGAT	5	34,39	11	75,67	-41,27
RUBÍ	4	0	10	0	0
CASTELLVÍ DE ROSANES	4	228,31	2	114,16	114,16
SUBIRATS	4	136,80	2	68,40	68,4
EL PAPIOL	3	73,84	5	123,06	-49,22
SANT SADURN D'ANOIA	3	22,73	10	75,75	-53,03
TORRELAVIT	2	150,83	0	0	150,83
SANT MARTÍ SARROCA	2	64,16	0	0	64,16
BEGUES	2	28,72	3	43,08	-14,36
TORRELLES DE LLOBREGAT	2	34,72	3	52,08	-17,36
SANT QUINTÍ DE MEDION	2	91,03	3	136,55	-45,52
CUNIT	2	15,92	14	111,46	-95,53
COLLBATÓ	2	49,57	7	173,48	-123,92
EL BRUC	2	105,82	6	317,46	-211,64
CAPELLADES	1	0	9	0	0
SANTA OLIVA	1	0	2	0	0
QUEROL	1	303,95	0	0	303,95
OLÉRDOLA	1	29,58	1	29,58	0
SANT CLIMENT DE LLOBRE	1	24,08	1	24,08	0
SANT ESTEVE SESROVIRE	1	13,30	2	26,60	-13,3
SANT LLORENÇ D'HORTON	1	41,46	3	124,38	-82,92
MASQUEFA	1	11,28	10	112,84	-101,56
LES CABANYES	1	112,23	3	336,70	-224,47
OLESA DE BONESVALLS	1	64,18	5	320,92	-256,74

Primeres PCR positives o TA positius darrers 7 dies i 7 dies previs



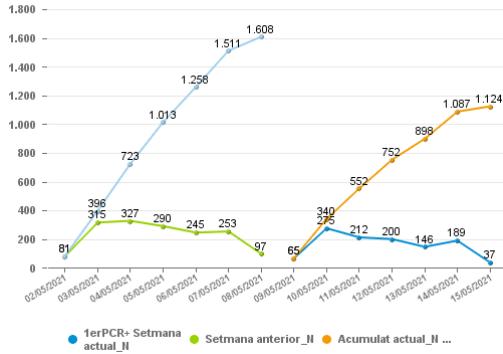
Variació setmanal: -486



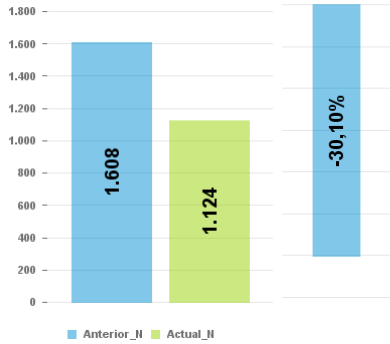
Regió Sanitària	Setmana actual		Setmana anterior		Variació	Sector Sanitari	Setmana actual		Setmana anterior		Variació
	PCR+TA positiu	Taxa (PCR +TA+) x 100.000h	PCR +	Taxa (PCR +TA+) x 100.000h	ΔTaxa PCR +TA positiu x 100.000		PCR+TA positiu	Taxa (PCR +TA+) x 100.000h	PCR+TA positiu	Taxa (PCR+TA+) x 100.000h	ΔTaxa PCR +TA positiu x 100.000
Barcelona Ciutat	1.124	66,47	1.608	95,10	-28,62	VALLÈS OCCIDENTAL EST	23	65,32	35	99,40	-0,71
						BARCELONA GRÀCIA	85	68,94	105	85,17	-1,18
						BARCELONA LES CORTS	41	50,78	61	75,55	-1,18
						BARCELONA CIUTAT VELLA	61	58,98	85	82,19	-1,42
						BARCELONA HORTA-GUINARDÓ	120	69,26	156	90,04	-2,13
						BARCELONA NOU BARRIS	105	60,27	155	88,97	-2,96
						BARCELONA SANT ANDREU	91	60,11	141	93,14	-2,96
						BARCELONA SANT MARTÍ	158	66,36	208	87,35	-2,96
						BARCELONA EIXAMPLE	200	74,29	267	99,18	-3,96
						BARCELONA SARRIÀ-SANT GER	115	80,06	188	130,87	-4,32
						BARCELONA SANTS-MONTJUÏC	125	67,08	207	111,08	-4,85

Comarca	Setmana actual		Setmana anterior		Variació
	PCR+TA positiu	Taxa (PCR +TA+) x 100.000h	PCR +	Taxa (PCR +TA+) x 100.000h	ΔTaxa PCR +TA positiu x 100.000
BARCELONES	1.101	66,50	1.573	95,00	-28,51
VALLES OCCIDENTAL	23	65,32	35	99,40	-34,08

Primeres PCR positives o TA positius darrers 7 dies i 7 dies previs



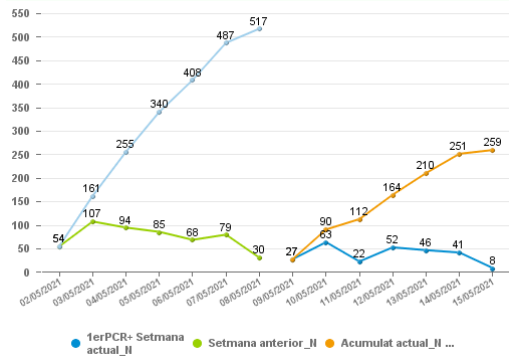
Variació setmanal: -484



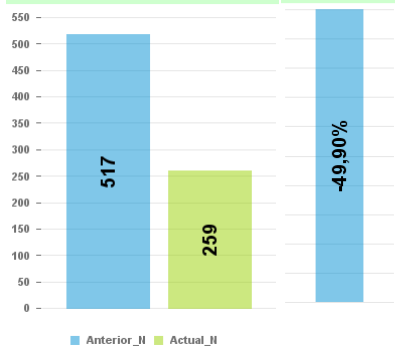
Regió Sanitària	Setmana actual		Setmana anterior		Variació	Municipi	Setmana actual		Setmana anterior		Variació
	PCR+TA positiu	Taxa (PCR +TA+) x 100.000h	PCR +	Taxa (PCR +TA+) x 100.000h	ΔTaxa PCR +TA positiu x 100.000		PCR+TA positiu	Taxa (PCR +TA+) x 100.000h	PCR+TA positiu	Taxa (PCR +TA+) x 100.000h	ΔTaxa PCR +TA positiu x 100.000
Lleida	259	70,98	517	141,68	-70,70	LLEIDA	90	62,51	214	148,62	-86,12

Comarca	Setmana actual		Setmana anterior		Variació
	PCR+TA positiu	Taxa (PCR +TA+) x 100.000h	PCR +	Taxa (PCR +TA+) x 100.000h	ΔTaxa PCR +TA positiu x 100.000
SEGRIA	139	65,23	303	142,18	-76,96
NOGUERA	44	115,74	79	207,81	-92,07
PLA D'URGELL	31	83,19	54	144,90	-61,72
URGELL	27	73,20	54	146,39	-73,20
GARRIGUES	12	66,13	17	93,68	-27,55
SEGARRA	6	27,91	10	46,52	-18,61

Primers PCR positius o TA positius darrers 7 dies i 7 dies previs



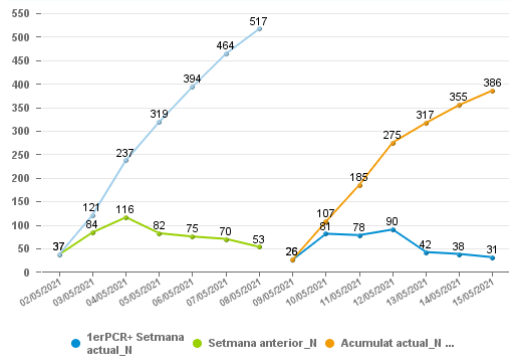
Variació setmanal: -258



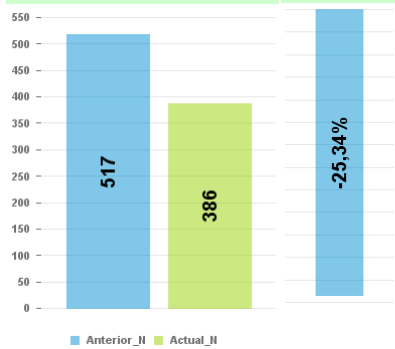
TÀRREGA	20	112,18	37	207,54	-95,36
MOLLERUSSA	15	92,76	25	154,61	-61,84
BALAGUER	14	77,66	33	183,06	-105,4
TORREFARRERA	13	283,35	5	108,98	174,37
TORRELAMEU	11	1.594,20	4	579,71	1.014,49
CORBINS	10	740,74	4	296,30	444,44
VINAIXA	8	1.941,75	5	1.213,59	728,16
BELLCALIRE D'URGELL	8	698,69	0	0	698,69
ALBESA	5	348,68	0	0	348,68
TORREGROSSA	5	236,85	4	189,48	47,37
ALGUAIRE	5	167,73	5	167,73	0
CERVERA	5	51,18	5	51,18	0
ALCARRÀS	5	49,45	8	79,12	-29,67
CASTELLNOU DE SEANA	4	641,03	1	160,26	480,77
ALCOLETGE	3	93,87	3	93,87	0
BELLPUIG	3	57,13	4	76,18	-19,04
ALPICAT	3	48,26	24	386,10	-337,84
BELL-LLOC D'URGELL	2	91,45	2	91,45	0
LES BORGES BLANQUES	2	32,12	4	64,25	-32,12
ROSSELLÓ	2	67,89	3	101,83	-33,94
LINYOLA	2	75,30	3	112,95	-37,65
OS DE BALAGUER	2	233,92	3	350,88	-116,96
LA PORTELLA	2	286,94	3	430,42	-143,47
L'ESPLUGA CALBA	1	330,03	0	0	330,03
LA SENTIU DE SIO	1	280,11	0	0	280,11
TORNABOUS	1	130,38	0	0	130,38
ALBATÀRREC	1	49,68	0	0	49,68
GUISONA	1	13,36	0	0	13,36
ANGLESOLA	1	81,90	1	81,90	0
NALEC	1	1.515,15	1	1.515,15	0
JUNEDA	1	27,50	2	54,99	-27,49
GOLMÉS	1	57,44	2	114,88	-57,44
ALMACELLES	1	14,49	6	86,96	-72,46
MIRALCAMP	1	75,02	2	150,04	-75,02
ALFARRÀS	1	35,92	4	143,68	-107,76
AGRAMUNT	1	18,01	8	144,12	-126,1
TÈRMENS	1	73,80	3	221,40	-147,6
CAMARASA	1	149,93	2	299,85	-149,93
ELS ALAMÚS	1	156,01	2	312,01	-156,01
ARTESA DE LLEIDA	1	72,25	4	289,02	-216,76
PUIGVERD DE LLEIDA	1	79,24	4	316,96	-237,72
BELLVÍS	1	45,33	8	362,65	-317,32
ARTESA DE SEGRE	1	28,60	19	543,32	-514,73

Regió Sanitària	Setmana actual		Setmana anterior		Variació	Municipi	Setmana actual		Setmana anterior		Variació
	PCR+TA positiu	Taxa (PCR +TA+) x 100.000h	PCR +	Taxa (PCR +TA+) x 100.000h	ΔTaxa PCR +TA positiu x 100.000		PCR+TA positiu	Taxa (PCR +TA+) x 100.000h	PCR+TA positiu	Taxa (PCR +TA+) x 100.000h	ΔTaxa PCR +TA positiu x 100.000
Camp de Tarragona	386	63,27	517	84,74	-21,47	REUS	78	70,65	135	122,29	-51,63
						TARRAGONA	68	47,94	80	56,40	-8,46
						CAMBRILS	42	123,92	75	221,29	-97,37
						SALOU	24	88,83	16	59,22	29,61
						VALLS	18	70,43	29	113,47	-43,04
						MONT-ROIG DEL CAMP	13	108,94	5	41,90	67,04
						EL VENDRELL	12	32,35	24	64,71	-32,35
						VILA-SECA	10	45,02	7	31,51	13,51
						TORREDEMBARRA	10	62,08	10	62,08	0
						EL MOLAR	8	122,66	21	321,99	-199,33
						CONSTANTÍ	7	2.916,67	2	833,33	2.083,33
						ALIÓ	5	1.184,83	1	236,97	947,87
						AIGUAMÚRCIA	5	554,32	0	0	554,32
						CASTELLVELL DEL CAMP	5	199,12	0	0	199,12
						LES BORGES DEL CAMP	5	241,43	2	96,57	144,86
						RIUDECANYES	4	411,95	0	0	411,95
						VALLMOLL	4	263,68	1	65,92	197,76
						CALAFELL	4	15,82	12	47,47	-31,64
						L'ALEIXAR	3	376,88	0	0	376,88
						PUIGPELAT	3	284,63	1	94,88	189,75
						SARRAL	3	208,77	1	69,59	139,18
						ALTAFULLA	3	63,97	1	21,32	42,64
						EL MORELL	3	80,21	2	53,48	26,74
						LA SELVA DEL CAMP	3	53,20	8	141,87	-88,67
						MONTBRIÓ DEL CAMP	3	118,81	8	316,83	-198,02
						EL LLOAR	2	2.597,40	1	1.298,70	1.298,7
						FALSET	2	69,11	0	0	69,11
						ALFORJA	2	126,10	1	63,05	63,05
						LA CANONJA	2	35,63	1	17,81	17,81
						VANDELLÒS I L'HOSPITA	2	33,73	2	33,73	0
						VILALLONGA DEL CAMP	2	91,41	2	91,41	0
						MONTBLANC	2	26,61	3	39,91	-13,3
						ELS PALLARESOS	2	45,21	3	67,81	-22,6
						LA POBLA DE MAFUMET	2	61,79	3	92,68	-30,89
						LA MASÓ	2	826,45	5	2.066,12	-1.239,67
						L'ARGENTERA	1	1.515,15	0	0	1.515,15
						BARBERÀ DE LA CONCA	1	239,23	0	0	239,23
						VILAPLANA	1	223,21	0	0	223,21
						PIRA	1	212,31	0	0	212,31
						MASPUJOLS	1	145,14	0	0	145,14
						BOTARELL	1	103,63	0	0	103,63
						LA BISBAL DEL PENEDÈS	1	31,14	0	0	31,14
						ALMOSTER	1	82,78	1	82,78	0
						BANYERES DEL PENEDÈS	1	33,68	1	33,68	0
						RODA DE BERÀ	1	16,02	2	32,03	-16,02
						EL PLA DE SANTA MARIA	1	44,92	2	89,85	-44,92
						LA POBLA DE MONTORNÈS	1	37,75	3	113,25	-75,5
						CABRA DEL CAMP	1	99,30	2	198,61	-99,3
						EL CATLLAR	1	27,36	5	136,80	-109,44
						VINYOLS I ELS ARCS	1	55,16	4	220,63	-165,47
						ALCOVER	1	18,85	12	238,24	-218,38

Primeres PCR positives o TA positius darrers 7 dies i 7 dies previs

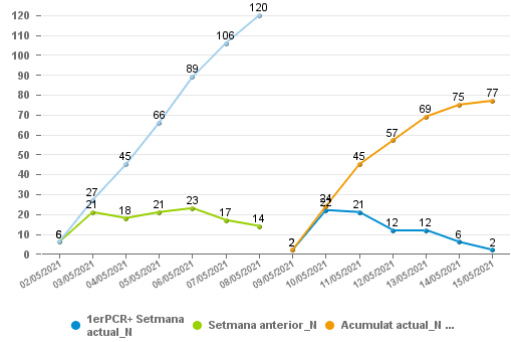


Variació setmanal: -131

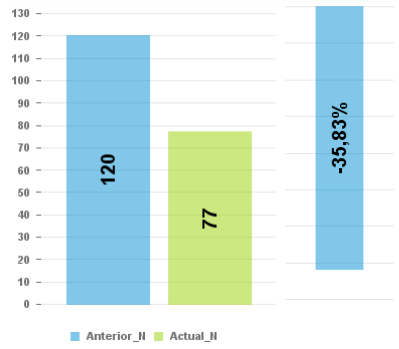


Regió Sanitària	Setmana actual		Setmana anterior		Variació	Municipi	Setmana actual		Setmana anterior		Variació
	PCR+TA positiu	Taxa (PCR +TA+) x 100.000h	PCR +	Taxa (PCR +TA+) x 100.000h	ΔTaxa PCR +TA positiu x 100.000		PCR+TA positiu	Taxa (PCR +TA+) x 100.000h	PCR+TA positiu	Taxa (PCR+TA+) x 100.000h	ΔTaxa PCR +TA positiu x 100.000
Terres de l'Ebre	77	43,40	120	67,63	-24,24	TORTOSA	16	46,59	43	125,22	-78,63
						SANT CARLES DE LA RÀP	10	68,39	14	95,74	-27,35
						GANDESA	9	295,47	1	32,83	262,64
						L'AMETLLA DE MAR	8	123,15	4	61,58	61,58
						AMPOSTA	6	27,89	10	46,48	-18,59
						HORTA DE SANT JOAN	3	279,07	0	0	279,07
						TIVISSA	3	198,41	1	66,14	132,28
						LA SENJA	3	53,11	3	53,11	0
						TIVENYS	3	353,36	7	824,50	-471,14
						VILALBA DELS ARCS	2	334,45	1	167,22	167,22
						CORBERA D'EBRE	2	202,63	1	101,32	101,32
						SANTA BÀRBARA	2	53,60	1	26,80	26,80
						MÓRA D'EBRE	2	35,35	1	17,67	17,67
						DELTEBRE	2	17,08	0	0	17,08
						FLIX	2	59,56	5	148,90	-89,34
						L'ALDEA	2	47,33	6	141,98	-94,65
						MAS DE BARBERANS	1	193,05	0	0	193,05
						LA FATARELLA	1	111,86	0	0	111,86

Primers PCR positius o TA positius darrers 7 dies i 7 dies previs



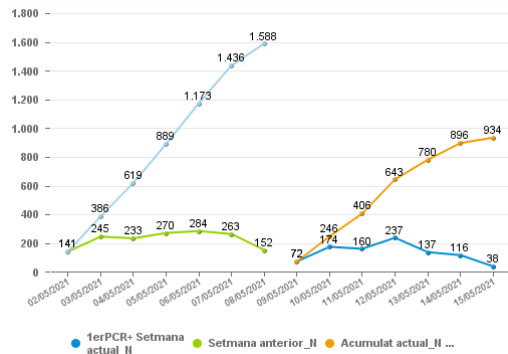
Variació setmanal: -43



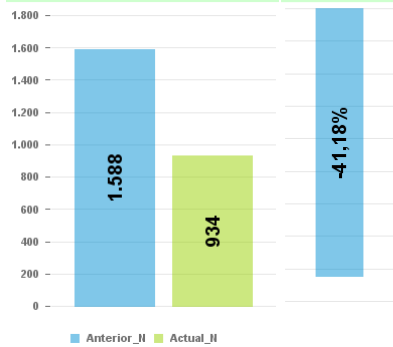
Regió Sanitària	Setmana actual		Setmana anterior		Variació	Municipi	Setmana actual		Setmana anterior		Variació
	PCR+TA positiu	Taxa (PCR +TA+) x 100.000h	PCR +	Taxa (PCR +TA+) x 100.000h	ΔTaxa PCR +TA positiu x 100.000		PCR+TA positiu	Taxa (PCR +TA+) x 100.000h	PCR+TA positiu	Taxa (PCR +TA+) x 100.000h	ΔTaxa PCR +TA positiu x 100.000
Girona	934	107,80	1.588	183,29	-75,48	GIRONA	147	139,62	239	227,00	-87,38

Comarca	Setmana actual		Setmana anterior		Variació
	PCR+TA positiu	Taxa (PCR +TA+) x 100.000h	PCR +	Taxa (PCR +TA+) x 100.000h	ΔTaxa PCR +TA positiu x 100.000
GIRONES	255	128,62	377	190,15	-61,53
SELVA	160	95,28	373	222,12	-126,84
ALT EMPORDA	154	112,78	219	160,38	-47,60
GARROTXA	147	252,86	234	402,52	-149,65
BAIX EMPORDA	122	93,38	224	171,46	-78,07
MARESME	56	47,66	102	86,82	-39,15
PLA DE L'ESTANY	25	75,54	28	84,60	-9,06
RIPOLLES	15	61,75	31	127,61	-65,86

Primeres PCR positives o TA positius darrers 7 dies i 7 dies previs



Variació setmanal: -654



OLOT	102	278,11	164	447,16	-169,05
SALT	56	170,71	52	158,52	12,19
ROSES	50	266,95	85	453,82	-186,87
LLORET DE MAR	38	107,64	118	334,24	-226,6
FIGUERES	35	73,18	57	119,17	-46
BLANES	33	83,74	49	124,34	-40,6
PALAMÓS	26	143,23	29	159,75	-16,53
PALAFRUGELL	23	104,93	35	159,67	-54,74
LA BISBAL D'EMPORDÀ	21	90,08	46	197,32	-107,24
SANT FELIU DE GUÍXOLS	21	182,75	47	409,02	-226,26
CASTELLÓ D'EMPÚRIES	19	185,80	8	78,23	107,57
LLANÇÀ	15	329,45	9	197,67	131,78
LA VALL D'EN BAS	14	467,60	11	367,40	100,2
BANYOLES	14	66,30	19	89,98	-23,68
ANGLÈS	14	239,52	25	427,72	-188,2
SARRIÀ DE TER	13	244,45	13	244,45	0
PINEDA DE MAR	13	47,41	24	87,52	-40,12
VIDRERES	13	168,09	18	232,74	-64,65
TOSSA DE MAR	13	240,30	30	554,53	-314,23
PALAFOLLS	12	134,59	13	145,81	-11,22
CASTELL-PLATJÀ D'ARO	11	114,85	5	52,20	62,64
MALGRAT DE MAR	11	58,19	10	52,90	5,29
CASSÀ DE LA SELVA	11	104,57	19	180,63	-76,05
CALDES DE MALAVELLA	11	147,63	19	255,00	-107,37
SANT JOAN LES FONTS	10	320,72	19	609,36	-288,65
CALONGE	9	89,13	8	79,22	9,9
CALELLA	9	46,93	20	104,29	-57,36
SANTA COLOMA DE FARNER	9	65,77	22	163,22	-96,45
RIPOLL	8	73,86	4	36,93	36,93
LLAGOSTERA	8	95,72	14	167,50	-71,79
VILOBÍ D'ONYAR	6	191,57	2	63,86	127,71
CELRÀ	6	106,14	1	17,69	88,45
VILABLAIREIX	6	210,08	5	175,07	35,01
LES PRESES	6	358,64	15	896,59	-537,96
EL PORT DE LA SELVA	5	603,86	0	0	603,86
VILAJUIGA	4	366,30	3	274,73	91,58
PORQUERES	4	89,19	3	66,89	22,3
TORDERA	4	24,11	7	42,19	-18,08
MAÇANET DE LA SELVA	4	57,90	11	159,21	-101,32
CAMPRODON	4	181,24	9	407,79	-226,55
CASTELLFOLLIT DE LA RO	4	423,73	9	953,39	-529,66
BÀSCARA	3	299,10	0	0	299,1
SANTA PAU	3	206,75	1	68,92	137,84
SILS	3	48,40	3	48,40	0
VILAFANT	3	52,16	8	139,08	-86,93
ARBÚCIES	3	44,47	10	148,24	-103,77
CASTELL DE MAR	3	20,77	25	373,12	-352,34
SANTA CRISTINA D'ARO	3	65,76	10	219,20	-153,44
QUART	3	84,63	9	253,88	-169,25
LES PLANES D'HOSTOLES	3	182,37	6	364,74	-182,37
SANT JULIÀ DEL LLOR I	3	229,89	6	459,77	-229,89
GARRIGUELLA	3	369,91	5	616,52	-246,61
AMER	3	132,33	13	573,45	-441,11
SANT MARTÍ DE LLÈMEN	2	357,78	0	0	357,78
FORALLAC	2	131,84	0	0	131,84
SANT JAUME DE LLIERCA	2	246,31	1	123,15	123,15
CAMPEVÀNOL	2	62,83	0	0	62,83
SANTA SUSANNA	2	65,38	1	32,69	32,69
SANT POL DE MAR	2	41,03	1	20,51	20,51
CADAQUES	2	76,69	2	76,69	0
FONTCOBERTA	2	141,34	2	141,34	0
RABÓS	2	1.104,97	2	1.104,97	0
SANT FELIU DE PALLEROL	2	149,81	2	149,81	0
L'ESCALA	2	21,14	6	63,42	-42,28
LA CELLERA DE TER	2	102,51	3	153,77	-51,26
MONT-RAS	2	127,31	5	318,27	-190,96
ESPONELLÀ	2	426,44	3	639,66	-213,22
SANT HILARI SACALM	2	35,52	38	674,96	-639,43
LA SELVA DE MAR	1	636,94	0	0	636,94
TORROELLA DE FLUVIÀ	1	175,75	0	0	175,75
FORTIÀ	1	155,52	0	0	155,52
ALBONS	1	146,20	0	0	146,2
MASSANES	1	140,25	0	0	140,25
AGULLANA	1	139,47	0	0	139,47
VALL-LLOBREGA	1	124,53	0	0	124,53
CERVIÀ DE TER	1	110,62	0	0	110,62
SERINYÀ	1	94,61	0	0	94,61
CORNELLÀ DEL TERRI	1	43,31	0	0	43,31
COLERA	1	316,46	1	316,46	0
LA JONQUERA	1	28,03	1	28,03	0
SANT MIQUEL DE FLUVIÀ	1	132,28	1	132,28	0
SANT PERE PESCADOR	1	48,43	1	48,43	0
VILADEMULS	1	125,31	1	125,31	0
RIELLS I VIABREA	1	28,01	2	56,02	-28,01
RIUDELLOTS DE LA SELVA	1	49,26	2	98,52	-49,26
PERALADA	1	54,88	2	109,77	-54,88
TORROELLA DE MONTGRÍ	1	8,46	10	84,57	-76,11
SANT GREGORI	1	25,24	6	151,44	-126,2
BESCANÓ	1	20,61	9	185,45	-164,85
LA VALL DE BIANYA	1	87,34	3	262,01	-174,67
SANT JOAN DE LES ABADE	1	31,24	7	218,68	-187,44
BEGUR	1	29,09	8	232,69	-203,61
PAU	1	233,10	2	466,20	-233,1
AVINYONET DE PUIGVENT	1	65,36	6	392,16	-326,8

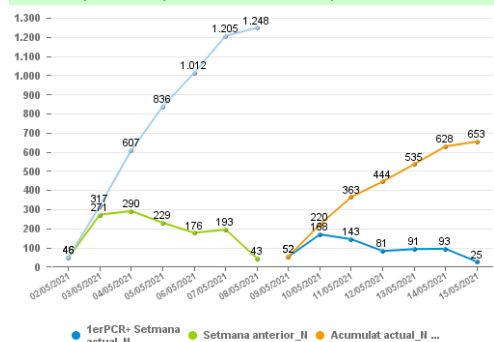


Regió Sanitària	Setmana actual		Setmana anterior		Variació
	PCR+TA positiu	Taxa (PCR +TA+) x 100.000h	PCR +	Taxa (PCR +TA+) x 100.000h	ΔTaxa PCR +TA positiu x 100.000
Catalunya Central	653	127,18	1.248	243,06	-115,88

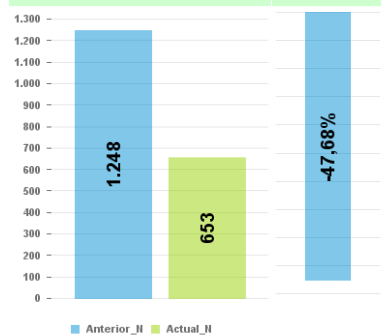
Comarca	Setmana actual		Setmana anterior		Variació
	PCR+TA positiu	Taxa (PCR +TA+) x 100.000h	PCR +	Taxa (PCR +TA+) x 100.000h	ΔTaxa PCR +TA positiu x 100.000
BAGES	328	182,12	677	375,90	-193,78
OSONA	145	88,72	243	148,69	-59,97
ANOIA	80	85,90	163	175,02	-89,12
BERGUEDA	57	146,38	81	208,01	-61,63
SOLSONES	25	187,80	43	323,02	-135,22
MOIANÉS	17	129,99	35	267,63	-137,64
VALLES OCCIDENTAL	1	14,55	4	58,22	-43,66

Municipi	Setmana actual		Setmana anterior		Variació
	PCR+TA positiu	Taxa (PCR +TA+) x 100.000h	PCR+TA positiu	Taxa (PCR +TA+) x 100.000h	ΔTaxa PCR +TA positiu x 100.000
MANRESA	152	190,13	264	330,23	-140,1
VIC	53	107,93	65	132,36	-24,44
IGUALADA	31	74,83	73	176,21	-101,38
MANLLEU	28	132,98	12	50,93	75,99
GIRONELLA	26	522,09	23	461,85	60,24
SANTPEDOR	23	297,47	19	245,73	51,73
SANT JOAN DE VILATORRA	21	189,65	66	596,04	-406,39
SANT VICENÇ DE CASTEL	21	217,41	76	786,83	-569,42
SANT FRUITÓS DE BAGES	20	236,63	42	496,92	-260,29
SOLSONA	17	175,93	33	341,51	-165,58
SANTA MARGARIDA DE MON	13	124,83	11	105,63	19,2
NAVARRCLES	12	201,51	17	285,47	-83,96
SANT JULIÀ DE VILATOR	11	164,20	7	104,49	59,71
CASTELLGALÍ	11	560,37	7	1.018,85	-458,48
VILANOVA DEL CAMÍ	10	79,21	16	126,73	-47,52
CALAF	10	270,56	16	432,90	-162,34
MOIÀ	10	161,66	27	436,47	-274,81
BERGA	9	52,95	17	100,01	-47,06
SANT SALVADOR DE GUARD	8	256,08	16	512,16	-256,08
RODA DE TER	7	108,70	14	217,39	-108,7
FONOLLOSA	7	536,81	9	690,18	-153,37
NAVAS	7	112,52	18	289,34	-176,82
EL PONT DE VILOMARA I	7	190,01	35	950,05	-760,04
SANT JULIÀ DE VILATOR	6	201,95	9	168,29	33,66
TARADELL	6	91,12	4	60,74	30,37
OLIUS	6	723,76	6	723,76	0
TORELLÓ	6	41,57	17	117,79	-76,22
COPONS	5	1.724,14	0	0	1.724,14
BAGÀ	5	252,53	0	0	252,53
LA POBLA DE LILLET	5	491,16	3	294,70	196,46
PRATS DE LLUÇANÈS	5	190,11	2	76,05	114,07
CASTELLBELL I EL VILAR	5	139,70	6	167,64	-27,94
ARTES	5	85,85	19	326,24	-240,38
PUIG-REIG	5	115,02	21	483,09	-368,07
CALLDENYES	4	167,18	5	208,86	-41,67
TONA	4	47,21	8	94,43	-47,21
CAPELLADES	4	74,25	13	241,32	-167,07
GURB	4	147,28	11	405,01	-257,73
BALENYÀ	4	105,76	20	528,82	-423,06
CALLUS	3	145,21	0	0	145,21
CASTELLTERÇOL	3	125,21	3	125,21	0
SÚRIA	3	50,49	10	168,29	-117,81
MONISTROL DE MONTSERRA	3	96,56	7	225,30	-128,74
CARDONA	3	64,82	13	280,90	-216,08
SANT QUIRZE DE BESORA	3	134,47	9	403,41	-268,94
VILADRAU	3	324,68	10	1.082,25	-757,57
SANTA CECÍLIA DE VOLT	2	1.282,05	0	0	1.282,05
RINER	2	930,23	0	0	930,23
MONTMAJOR	2	459,77	0	0	459,77
CASTELLNOU DE BAGES	2	180,02	0	0	180,02
SANTA MARIA D'OLÒ	2	205,34	2	205,34	0
BALSARENY	2	64,45	7	225,59	-161,13
CENTELLES	2	26,40	17	224,36	-197,97
ODENA	2	56,32	13	366,09	-309,77
LA LLACUNA	2	250,63	5	626,57	-375,94
CASSERRES	2	128,70	13	836,55	-707,85
AVINYÓ	2	88,89	24	1.066,67	-977,78
TAVERTET	1	1.075,27	0	0	1.075,27
ALPENS	1	454,55	0	0	454,55
SALDES	1	454,55	0	0	454,55
GUARDIOLA DE BERGUEDA	1	115,21	0	0	115,21
OLOT	1	87,41	0	0	87,41
SANTA EUGÈNIA DE BERG	1	41,77	0	0	41,77
ELS HOSTALETS DE PIERO	1	38,65	0	0	38,65
AVIÀ	1	45,45	1	45,45	0
CALDERS	1	108,81	1	108,81	0
L'ESTANY	1	275,48	1	275,48	0
VACARISSES	1	15,90	4	63,58	-47,69
LA POBLA DE CLARAMUNT	1	47,01	3	141,04	-94,03
SEVA	1	31,23	5	156,15	-124,92
LES MASIES DE RODA	1	157,98	2	315,96	-157,98
ELS PRATS DE REI	1	199,60	2	399,20	-199,6
LES MASIES DE VOLTREG	1	32,85	8	262,81	-229,96
TAVERNÒLES	1	358,42	2	716,85	-358,42

Primeres PCR positives o TA positius darrers 7 dies i 7 dies previs

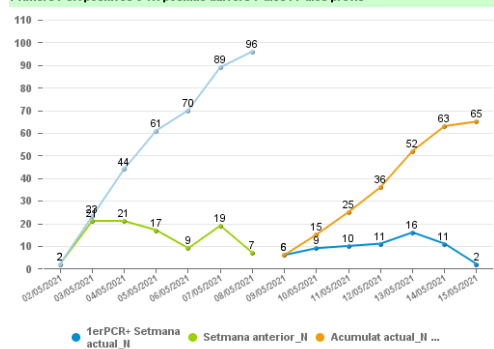


Variació setmanal: -595



Regió Sanitària	Setmana actual		Setmana anterior		Variació	Municipi	Setmana actual		Setmana anterior		Variació
	PCR+TA positiu	Taxa (PCR +TA+) x 100.000h	PCR +	Taxa (PCR +TA+) x 100.000h	ΔTaxa PCR +TA positiu x 100.000		PCR+TA positiu	Taxa (PCR +TA+) x 100.000h	PCR+TA positiu	Taxa (PCR +TA+) x 100.000h	ΔTaxa PCR +TA positiu x 100.000
Alt Pirineu i Aran	65	96,00	96	141,78	-45,78	LA SEU D'URGELL	16	125,47	16	125,47	0
						SORT	10	425,89	3	127,77	298,13
						PUIGCERDÀ	10	104,09	7	72,86	31,23
						TREMP	4	62,95	9	141,64	-78,69
						PRATS I SANSOR	3	1.621,62	3	1.621,62	0
						COLL DE NARGÓ	3	647,95	5	1.079,91	-431,97
						LLAVORSÍ	3	1.162,79	8	3.100,78	-1.937,98
						EL PONT DE BAR	2	1.960,78	0	0	1.960,78
						BELLVER DE CERDANYA	2	106,78	0	0	106,78
						VIELHA E MIJARAN	2	35,90	0	0	35,9
						LA POBLA DE SEGUR	2	63,37	3	95,06	-31,69
						ALT ANEU	1	408,16	0	0	408,16
						VILALLER	1	215,52	0	0	215,52
						MONTFERRER I CASTELLB	1	131,06	0	0	131,06
						LLIVIA	1	79,74	0	0	79,74
						SORIGUERA	1	341,30	1	341,30	0
						RIBERA D'URGELLET	1	131,06	2	262,12	-131,06
						OLIANA	1	51,71	4	206,83	-155,12
						MONTELLÀ I MARTINET	1	204,50	5	1.022,49	-818

Primers PCR positius o TA positius darrers 7 dies i 7 dies previs



Variació setmanal: -31

