

Primeres PCR i test antigènics fets a pacients amb resultat positiu. Taxa per 100.000h per Municipi

Font de dades: RSA comunicació resultats proves PCR i test antigènics efectuals pels laboratoris. Actualització cada 4 hores.

Data de carrega: 09/05/2021 08:22:43

Setmana Actual	01/05/21	08/05/21
Setmana Anterior	23/04/21	30/04/21

Taxa PCR+ x 100.000	=> 70
	40 - 70

A partir d'aquest informe s'afegeixen els test antigènics

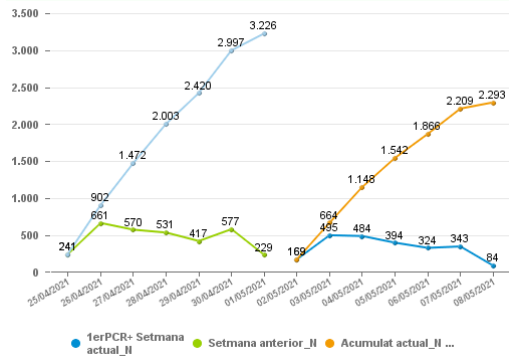
Regió Sanitària	Setmana actual		Setmana anterior		Variació
	PCR+TA positiu	Taxa (PCR +TA+) x 100.000h	PCR +	Taxa (PCR +TA+) x 100.000h	ΔTaxa PCR +TA positiu x 100.000
Metropolitana Nord	2.293	114,62	3.226	161,26	-46,64
Metropolitana Sud	1.397	99,31	1.738	123,55	-24,24
Barcelona Ciutat	1.508	89,18	1.999	118,22	-29,04
Lleida	456	124,96	754	206,62	-81,66
Camp de Tarragona	481	78,84	570	93,42	-14,59
Terres de l'Ebre	108	60,87	192	108,22	-47,34
Catalunya Central	1.092	212,68	1.503	292,73	-80,05
Girona	1.478	170,59	1.798	207,53	-36,93
Alt Pirineu I Aran	78	115,20	141	208,24	-93,04
Total	8.891	115,5	11.921	154,86	-39,36

Regió Sanitària	Setmana actual		Setmana anterior		Variació
	PCR+TA positiu	Taxa (PCR +TA+) x 100.000h	PCR +	Taxa (PCR +TA+) x 100.000h	ΔTaxa PCR +TA positiu x 100.000
Metropolitana Nord	2.293	114,62	3.226	161,26	-46,64

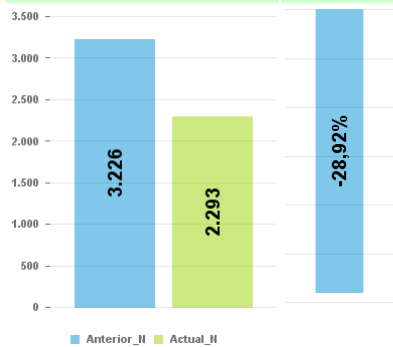
Comarca	Setmana actual		Setmana anterior		Variació
	PCR+TA positiu	Taxa (PCR +TA+) x 100.000h	PCR +	Taxa (PCR +TA+) x 100.000h	ΔTaxa PCR +TA positiu x 100.000
VALLES OCCIDENTAL	1.045	119,55	1.532	175,26	-55,71
VALLES ORIENTAL	497	120,75	841	204,33	-83,58
BARCELONES	438	113,92	490	127,44	-13,52
MARESME	313	94,76	363	109,90	-15,14

Municipi	Setmana actual		Setmana anterior		Variació
	PCR+TA positiu	Taxa (PCR +TA+) x 100.000h	PCR+TA positiu	Taxa (PCR +TA+) x 100.000h	ΔTaxa PCR +TA positiu x 100.000
TERRASSA	294	130,15	502	222,23	-92,08
SABADELL	237	109,61	303	140,13	-30,52
BADALONA	236	105,29	294	131,16	-25,88
SANTA COLOMA DE GRAMEN	152	124,00	135	110,13	13,87
MATARÓ	146	112,35	139	106,96	5,39
SANT CUGAT DEL VALLÈS	135	150,51	190	211,83	-61,32
RUBÍ	124	159,67	169	217,61	-57,94
GRANOLLERS	88	140,09	151	240,38	-100,29
MOLLET DEL VALLÈS	73	138,65	104	197,52	-58,88
SANT ADRIÀ DE BESÒS	50	132,41	61	161,54	-29,13
CERDANYOLA DEL VALLÈS	41	72,54	85	150,39	-77,85
SANTA PERPÈTUA DE MOG	33	129,49	42	164,80	-35,31
MARTORELLES	30	621,38	25	517,81	103,56
MONTMELÓ	30	336,25	30	336,25	0
BARBERA DEL VALLÈS	26	78,79	27	81,82	-3,03
EL MASNOU	26	110,35	31	131,57	-21,22
LA GARRIGA	26	153,67	56	330,99	-177,32
CASTELLAR DEL VALLÈS	25	104,26	25	104,26	0
CANOVELLES	25	145,10	42	243,78	-98,67
RIPOLET	23	59,84	43	111,87	-52,03
SANT QUIRZE DEL VALLÈ	22	111,06	25	126,21	-15,14
LA LLAGOSTA	22	158,21	27	194,16	-35,96
VILADECAVALLS	22	301,37	26	356,16	-54,79
VILASSAR DE MAR	20	95,31	12	57,19	38,12
MONTORNÈS DEL VALLÈS	20	120,29	23	138,33	-18,04
SANT CELONI	20	107,49	49	263,34	-155,86
LES FRANQUESES DEL VAL	19	95,58	37	186,14	-90,55
LLINARS DEL VALLÈS	18	177,22	13	127,99	49,23
CARDEDEU	18	95,64	21	111,58	-15,94
PREMIÀ DE MAR	18	62,52	35	121,56	-59,04
PALAU-SOLITÀ I PLEGAM	18	119,11	33	218,37	-99,26
BADIA DEL VALLÈS	16	115,12	23	165,49	-50,37
MATADEPERA	16	168,12	22	231,17	-63,05
ARGENTONA	15	123,37	18	148,04	-24,67
ARENYS DE MAR	14	87,18	25	155,69	-68,51
LLIÇA D'AMUNT	12	81,27	30	203,18	-121,91
PREMIÀ DE DALT	11	111,16	10	101,05	10,11
ALELLA	12	128,59	17	182,17	-53,58
L'AMETLLA DEL VALLÈS	12	139,60	17	197,77	-58,17
CALDES DE MONTBUI	12	67,95	34	192,53	-124,58
SANTA MARIA DE PALAUTO	9	96,74	17	182,74	-85,99
PARETS DEL VALLÈS	10	52,99	18	95,37	-42,39
MONTGAT	9	78,11	4	34,72	43,4
VILASSAR DE DALT	8	90,24	11	124,08	-33,84
CÀNOVES I SAMALÚS	6	211,57	2	70,52	141,04
TIANA	6	69,89	8	93,19	-23,3
SANT ANTONI DE VILAMAJ	6	100,86	10	168,10	-67,24
CABRILS	6	83,51	15	208,77	-125,26
BIGUES I RIELLS	6	69,45	23	266,23	-196,78
DOSRIUS	5	101,19	4	80,96	20,24
POLINYÀ	5	59,74	6	71,68	-11,95
SANT FOST DE CAMPESENTE	5	57,74	10	115,49	-57,74
LA ROCA DEL VALLÈS	5	47,93	15	143,79	-95,86
SANT FELIU DE CODINES	5	82,69	28	463,04	-380,35
CABRERA DE MAR	4	91,53	1	22,88	68,65
TEIÀ	4	65,69	3	49,27	16,42
SENTMENAT	4	45,27	4	45,27	0
SANT ESTEVE DE PALAUTO	3	112,44	4	149,93	-37,48
ARENYS DE MUNT	4	47,55	12	142,65	-95,1
LLIÇA DE VALL	4	61,06	20	305,30	-244,24
SANT ANDREU DE LLAVANE	3	28,18	9	84,55	-56,36
VILANOVA DEL VALLÈS	3	56,66	8	151,09	-94,43
ULLASTRELL	3	154,24	5	257,07	-102,83
GUALBA	2	141,84	1	70,92	70,92
CALDES D'ESTRAC	2	75,59	1	37,79	37,79
SANT PERE DE VILAMAJOR	2	49,19	2	49,19	0
VALLROMANES	2	87,03	2	87,03	0
VILALBA SASSERRA	1	138,50	0	0	138,5
VALLGORGUINA	1	38,62	1	38,62	0
SANTA EULÀLIA DE RON	1	14,16	2	28,32	-14,16
SANT LLORENÇ SAVALL	1	42,96	2	85,91	-42,96
AIGUAFREDA	1	40,98	8	327,87	-286,89

Primeres PCR positives o TA positius darrers 7 dies i 7 dies previs



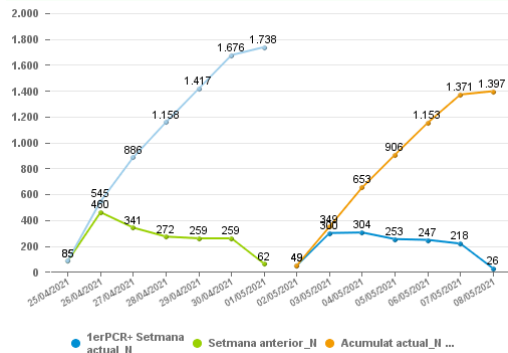
Variació setmanal: -933



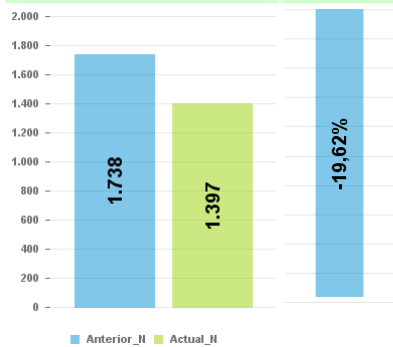
Regió Sanitària	Setmana actual		Setmana anterior		Variació
	PCR+TA positiu	Taxa (PCR +TA+) x 100.000h	PCR +	Taxa (PCR +TA+) x 100.000h	ΔTaxa PCR +TA positiu x 100.000
Metropolitana Sud	1.397	99,31	1.738	123,55	-24,24

Comarca	Setmana actual		Setmana anterior		Variació
	PCR+TA positiu	Taxa (PCR +TA+) x 100.000h	PCR +	Taxa (PCR +TA+) x 100.000h	ΔTaxa PCR +TA positiu x 100.000
BAIX LLOBREGAT	811	98,13	1.046	126,56	-28,43
BARCELONES	304	111,71	350	128,62	-16,90
GARRAF	122	83,05	109	73,52	9,53
ALT PENEDES	81	74,66	122	112,45	-37,79
ANOIA	42	152,35	57	206,76	-54,41
BAIX PENEDES	24	191,07	20	159,22	31,84
VALLES OCCIDENTAL	13	106,24	35	286,02	-179,78

Primers PCR positius o TA positius darrers 7 dies i 7 dies previs



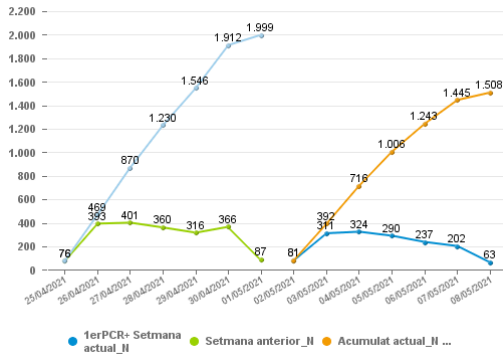
Variació setmanal: -341



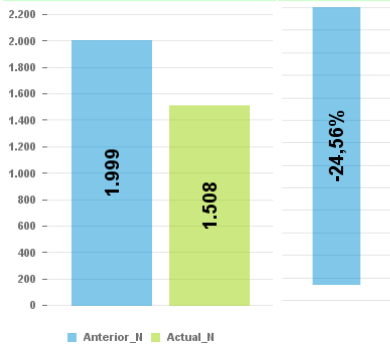
Municipi	Setmana actual		Setmana anterior		Variació
	PCR+TA positiu	Taxa (PCR +TA+) x 100.000h	PCR+TA positiu	Taxa (PCR +TA+) x 100.000h	ΔTaxa PCR +TA positiu x 100.000
L'HOSPITALET DE LLOBRE	304	111,71	350	128,62	-16,9
CORNELLÀ DE LLOBREGAT	105	116,44	128	141,94	-25,51
SANT BOI DE LLOBREGAT	83	97,50	95	111,59	-14,1
SANT JOAN DESPI	69	201,46	40	116,79	84,67
CASTELLDEFELS	66	101,90	75	115,79	-13,89
EL PRAT DE LLOBREGAT	54	83,01	64	98,38	-15,37
VILANOVA I LA GELTRÚ	53	78,49	55	81,45	-2,96
GAVÀ	48	104,71	53	115,61	-10,91
VILAFRANCA DEL PENEDE	40	95,65	49	117,17	-21,52
ESPLUGUES DE LLOBREGAT	40	84,23	43	90,55	-6,32
SANT FELIU DE LLOBREGA	38	84,03	66	145,94	-61,92
VILADECANS	35	52,83	72	108,67	-55,85
MARTORELL	31	106,14	47	160,93	-54,78
SANT ANDREU DE LA BARC	29	104,75	53	191,44	-86,69
MOLINS DE REI	27	103,98	32	123,23	-19,26
SANT VICENÇ DELS HORT	27	95,73	47	166,65	-70,91
OLESA DE MONTSERRAT	26	108,17	49	203,85	-95,69
SITGES	24	89,41	16	59,61	29,8
SANT PERE DE RIBES	23	76,18	25	82,81	-6,62
SANT JUST DESVERN	21	113,66	20	108,25	5,41
ESPARREGUERA	20	91,95	70	321,84	-229,89
PIERA	19	121,73	34	217,84	-96,1
CUBELLES	17	114,77	8	54,01	60,76
PALLEJÀ	17	148,41	11	96,03	52,38
CUNIT	14	111,46	3	23,88	87,57
CERVELLÓ	14	163,53	10	116,81	46,72
ABRERA	12	97,53	13	105,66	-8,13
CORBERA DE LLOBREGAT	10	68,79	2	13,76	55,03
SANT SADURNÍ D'ANOIA	10	75,75	13	98,48	-22,73
CAPELLADES	9	0	2	0	0
RUBÍ	8	0	20	0	0
VALLIRANA	9	60,90	13	87,96	-27,07
MASQUEFA	8	90,27	6	67,70	22,57
SANTA COLOMA DE CERVEL	8	96,69	9	108,77	-12,09
COLLBATÓ	7	173,48	3	74,35	99,13
GELIDA	7	95,24	14	190,48	-95,24
EL BRUC	6	317,46	2	105,82	211,64
EL VENDRELL	5	0	15	0	0
OLESA DE BONESVALLS	5	320,92	2	128,37	192,55
EL PAIOL	5	123,06	3	73,84	49,22
SANT LLORENÇ D'HORTON	3	124,38	0	0	124,38
SANT QUINTÍ DE MEDION	3	136,55	2	91,03	45,52
CANYELLES	3	70,54	2	47,03	23,51
BEGUES	3	43,08	5	71,80	-28,72
TORRELLES DE LLOBREGAT	3	52,08	5	86,81	-34,72
LES CABANYES	3	336,70	4	448,93	-112,23
L'ARBOC	2	0	1	0	0
SANTA OLIVA	2	0	0	0	0
AVINYONET DEL PENEDE	2	124,30	1	62,15	62,15
OLIVELLA	2	61,16	2	61,16	0
SUBIRATS	2	68,40	6	205,20	-136,8
ALBINYANA	1	0	0	0	0
CASTELLVÍ DE LA MARCA	1	68,35	0	0	68,35
TORRELLES DE FOIX	1	44,84	0	0	44,84
OLÉRDOLA	1	29,58	2	59,15	-29,58
CASTELLVÍ DE ROSANES	1	57,08	2	114,16	-57,08
LÀ PALMA DE CERVELLÓ	1	35,40	3	106,19	-70,8
SANT CLIMENT DE LLOBRE	1	24,08	4	96,34	-72,25
CASTELLT I LA GORNAL	1	49,00	3	146,99	-97,99
SANT ESTEVE SESROVIRE	1	13,30	9	119,70	-106,4
SANTA MARGARIDA I ELS	1	12,89	11	141,75	-128,87
EL PLA DEL PENEDE	1	82,85	6	497,10	-414,25

Regió Sanitària	Setmana actual		Setmana anterior		Variació	Sector Sanitari	Setmana actual		Setmana anterior		Variació
	PCR+TA positiu	Taxa (PCR +TA+) x 100.000h	PCR +	Taxa (PCR +TA+) x 100.000h	ΔTaxa PCR +TA positiu x 100.000		PCR+TA positiu	Taxa (PCR +TA+) x 100.000h	PCR+TA positiu	Taxa (PCR+TA+) x 100.000h	ΔTaxa PCR +TA positiu x 100.000
Barcelona Ciutat	1.508	89,18	1.999	118,22	-29,04	BARCELONA SANT ANDREU	137	90,49	150	99,08	-0,77
						BARCELONA LES CORTS	58	71,83	72	89,17	-0,83
						VALLES OCCIDENTAL EST	34	96,56	56	159,04	-1,3
						BARCELONA SANTIS-MONTJUÏC	200	107,33	231	123,96	-1,83
						BARCELONA CIUTAT VELLA	80	77,35	123	118,93	-2,54
						BARCELONA SARRIÀ-SANT GER	164	114,17	208	144,80	-2,6
						BARCELONA GRÀCIA	93	75,43	140	113,56	-2,78
						BARCELONA HORTA-GUINARDÓ	148	85,42	205	118,32	-3,37
						BARCELONA EIXAMPLE	245	91,01	312	115,89	-3,96
						BARCELONA NOU BARRIS	153	87,82	221	126,85	-4,02
						BARCELONA SANT MARTÍ	196	82,31	281	118,01	-5,03

Primeres PCR positives o TA positius darrers 7 dies i 7 dies previs



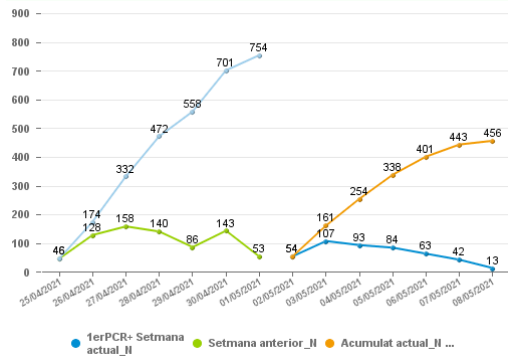
Variació setmanal: -491



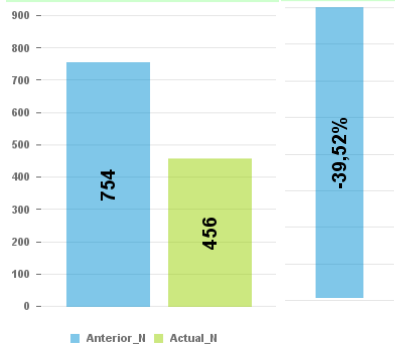
Regió Sanitària	Setmana actual		Setmana anterior		Variació	Municipi	Setmana actual		Setmana anterior		Variació
	PCR+TA positiu	Taxa (PCR +TA+) x 100.000h	PCR +	Taxa (PCR +TA+) x 100.000h	ΔTaxa PCR +TA positiu x 100.000		PCR+TA positiu	Taxa (PCR +TA+) x 100.000h	PCR+TA positiu	Taxa (PCR +TA+) x 100.000h	ΔTaxa PCR +TA positiu x 100.000
Lleida	456	124,96	754	206,62	-81,66	LLEIDA	188	130,57	355	246,55	-115,98

Comarca	Setmana actual		Setmana anterior		Variació
	PCR+TA positiu	Taxa (PCR +TA+) x 100.000h	PCR +	Taxa (PCR +TA+) x 100.000h	ΔTaxa PCR +TA positiu x 100.000
SEGRÀ	264	123,88	472	221,48	-97,60
NOGUERA	70	184,14	87	228,86	-44,72
URGELL	50	135,55	61	165,97	-29,82
PLA D'URGELL	46	123,44	97	260,29	-136,85
GARRIGUES	16	88,17	29	159,81	-71,64
SEGARRA	10	46,52	8	37,22	9,30

Primeres PCR positives o TA positius darrers 7 dies i 7 dies previs



Variació setmanal: -298

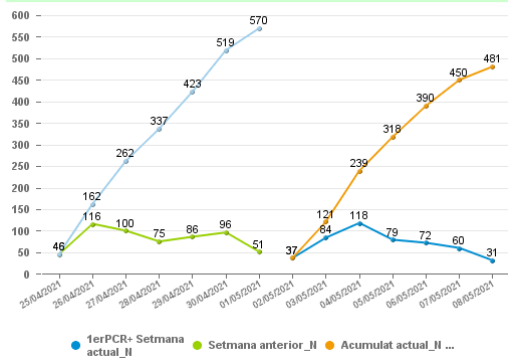


TÀRREGA	34	190,71	23	129,01	61,7
BALAGUER	29	160,87	50	277,36	-116,49
ALPICAT	20	321,75	18	289,58	32,18
MOLLERUSSA	20	123,69	46	284,48	-160,79
ARTESA DE SEGRE	17	486,13	2	57,19	428,94
AGRAMUNT	8	144,12	13	234,19	-90,07
ALCARRÀS	7	69,23	15	148,35	-79,12
BELLVÍS	6	271,99	9	407,98	-135,99
ALGUAIRE	5	167,73	2	67,09	100,64
TORREFARRERA	5	108,98	2	43,59	65,39
VALLFOGONA DE BALAGUER	5	285,71	5	285,71	0
CERVERA	5	51,18	7	71,65	-20,47
ALMACELLES	5	72,46	7	101,45	-28,99
RIBERA D'ONDARA	4	1.186,94	0	0	1.186,94
VINAIXA	4	970,87	2	485,44	485,44
TORRELAMEU	4	579,71	2	289,86	289,86
ALFARRÀS	4	143,68	8	287,36	-143,68
LES BORGES BLANQUES	4	64,25	13	208,80	-144,56
BELLPUIG	4	76,18	15	285,66	-209,48
CASTELLÓ DE FARFANYA	3	683,37	2	455,58	227,79
PUIGVERD DE LLEIDA	3	237,72	1	79,24	158,48
LA PORTELLA	3	430,42	2	286,94	143,47
OS DE BALAGUER	3	350,88	2	233,92	116,96
ALCOLETGE	3	93,87	1	31,29	62,58
ARTESA DE LLEIDA	3	216,76	3	216,76	0
TORRES DE SEGRE	3	140,32	4	187,09	-46,77
EL PALAU D'ANGLESOLA	3	144,65	6	289,30	-144,65
ARBECA	3	146,20	7	341,13	-194,93
LINYOLA	3	112,95	10	376,51	-263,55
TORREGROSSA	3	142,11	9	426,34	-284,23
MONTOLIU DE LLEIDA	2	461,89	0	0	461,89
EL POAL	2	313,48	0	0	313,48
LA GRANADELLA	2	305,34	0	0	305,34
MONTGAI	2	361,66	1	180,83	180,83
ELS ALAMÚS	2	312,01	1	156,01	156,01
BENAVENT DE SEGRÀ	2	143,68	1	71,84	71,84
ROSSELLÓ	2	67,89	0	0	67,89
BELL-LLOC D'URGELL	2	91,45	2	91,45	0
CAMARASA	2	299,85	2	299,85	0
GIMENELLS I EL PLA DE	2	190,84	2	190,84	0
PONTS	2	71,20	4	142,40	-71,2
JUNEDA	2	54,99	5	137,48	-82,49
TÈRMENS	2	147,60	4	295,20	-147,6
MIRALCAMP	2	150,04	4	300,08	-150,04
COLMÈS	2	114,88	5	287,19	-172,31
CORBINS	2	148,15	29	2.148,15	-2.000
LA POBLA DE CÈRVOLES	1	649,35	0	0	649,35
CIUTADILLA	1	568,18	0	0	568,18
MALDÀ	1	476,19	0	0	476,19
SANT RAMON	1	241,55	0	0	241,55
CASTELLNOU DE SEANA	1	160,26	0	0	160,26
VILANOVA DE SEGRÀ	1	123,61	0	0	123,61
BARBENS	1	113,38	0	0	113,38
ANGLESOLA	1	81,90	0	0	81,9
TORRE-SERONA	1	287,36	1	287,36	0
CASTELLSERÀ	1	110,74	2	221,48	-110,74
VILANOVA DE BELLPUIG	1	89,53	3	268,58	-179,05
LLARDECANS	1	243,90	2	487,80	-243,9
LES AVELLANES I SANTA	1	293,26	3	879,77	-586,51

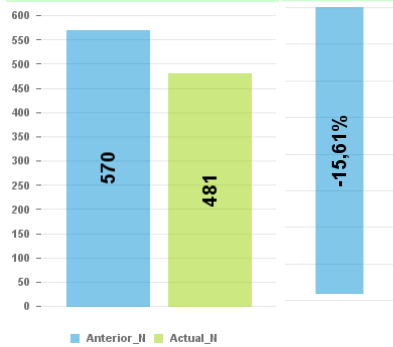
Regió Sanitària	Setmana actual		Setmana anterior		Variació
	PCR+TA positiu	Taxa (PCR +TA+) x 100.000h	PCR +	Taxa (PCR +TA+) x 100.000h	ΔTaxa PCR +TA positiu x 100.000
Camp de Tarragona	481	78,84	570	93,42	-14,59

Comarca	Setmana actual		Setmana anterior		Variació
	PCR+TA positiu	Taxa (PCR +TA+) x 100.000h	PCR +	Taxa (PCR +TA+) x 100.000h	ΔTaxa PCR +TA positiu x 100.000
BAIX CAMP	261	134,87	248	128,15	6,72
TARRAGONES	125	45,15	182	70,11	-21,96
ALT CAMP	50	113,62	49	111,35	2,27
BAIX PENEDES	34	38,38	66	74,50	-36,12
CONCA DE BARBERA	8	49,31	21	129,44	-80,13
PRIORAT	3	36,55	4	48,73	-12,18

Primeres PCR positives o TA positius darrers 7 dies i 7 dies previs



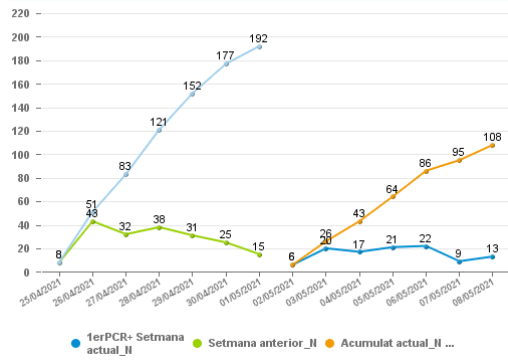
Variació setmanal: -89



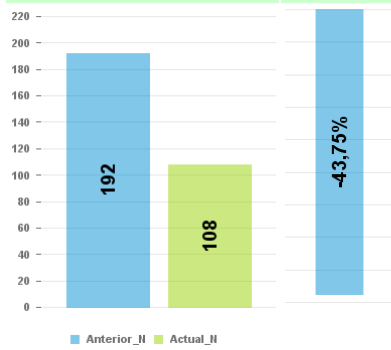
Municipi	Setmana actual		Setmana anterior		Variació
	PCR+TA positiu	Taxa (PCR +TA+) x 100.000h	PCR+TA positiu	Taxa (PCR +TA+) x 100.000h	ΔTaxa PCR +TA positiu x 100.000
REUS	133	120,48	157	142,22	-21,74
CAMBRLS	75	221,29	36	106,22	115,07
TARRAGONA	71	50,05	87	61,33	-11,28
VALLS	28	109,55	34	133,03	-23,48
RIUDOMS	21	321,99	25	383,32	-61,33
EL VENDRELL	18	48,53	33	88,97	-40,44
SALOU	14	51,82	36	133,24	-81,42
ALCOVER	10	198,53	2	39,71	158,82
CALAFELL	10	39,56	28	110,76	-71,2
MONTBRIÓ DEL CAMP	8	316,83	6	237,62	79,21
LA SELVA DEL CAMP	8	141,87	7	124,14	17,73
TORREDEMBARRA	8	49,66	24	148,99	-99,32
CREIXELL	6	170,84	2	56,95	113,9
VILA-SEGA	6	27,01	14	63,03	-36,01
EL CATTLLAR	5	136,80	0	0	136,8
MONT-ROIG DEL CAMP	5	41,90	4	33,52	8,38
LA MASÓ	4	1.652,89	1	413,22	1.239,67
VINYOLS I ELS ARCS	4	220,63	0	0	220,63
ELS PALLARESOS	3	67,81	3	67,81	0
MONTBLANC	3	39,91	12	159,64	-119,73
EL MOLAR	2	833,33	0	0	833,33
CABRA DEL CAMP	2	198,61	1	99,30	99,3
ALBINYANA	2	93,85	0	0	93,85
EL MORELL	2	53,48	0	0	53,48
LES BORGES DEL CAMP	2	96,57	1	48,29	48,29
VILALLONGA DEL CAMP	2	91,41	1	45,70	45,7
L'ARBOÇ	2	35,05	2	35,05	0
CONSTANTÍ	2	29,41	4	58,82	-29,41
VANDELLÒS I L'HOSPITA	2	33,73	4	67,45	-33,73
EL PLA DE SANTA MARIA	2	89,85	5	224,62	-134,77
FORÈS	1	7.142,86	0	0	7.142,86
EL LLOAR	1	1.298,70	0	0	1.298,7
EL MILÀ	1	598,80	0	0	598,8
VESPELLA	1	285,71	0	0	285,71
SOLIVELLA	1	171,23	0	0	171,23
VIMBODI I POBLET	1	121,51	0	0	121,51
PUIGPELAT	1	94,88	0	0	94,88
RIUDECOLS	1	90,58	0	0	90,58
BELLVEI	1	51,15	0	0	51,15
ALMOSTER	1	82,78	1	82,78	0
BANYERES DEL PENEDES	1	33,68	1	33,68	0
LA CANONJA	1	17,81	1	17,81	0
LA POBLA DE MAFUMET	1	30,89	1	30,89	0
VILA-RODONA	1	76,80	1	76,80	0
RODA DE BERA	1	16,02	2	32,03	-16,02
LA POBLA DE MONTORNÈS	1	37,75	2	75,50	-37,75
L'ESPLUGA DE FRANCOLÍ	1	26,72	3	80,15	-53,43
ALFAJULLA	1	21,32	4	85,29	-63,97
ALFORJA	1	63,05	3	189,16	-126,1
VALLMOLL	1	65,92	4	263,68	-197,76
SARRAL	1	69,59	4	278,36	-208,77

Regió Sanitària	Setmana actual		Setmana anterior		Variació	Municipi	Setmana actual		Setmana anterior		Variació
	PCR+TA positiu	Taxa (PCR +TA+) x 100.000h	PCR +	Taxa (PCR +TA+) x 100.000h	ΔTaxa PCR +TA positiu x 100.000		PCR+TA positiu	Taxa (PCR +TA+) x 100.000h	PCR+TA positiu	Taxa (PCR+TA+) x 100.000h	ΔTaxa PCR +TA positiu x 100.000
Terres de l'Ebre	108	60,87	192	108,22	-47,34	TORTOSA	40	116,49	59	171,82	-55,33
						SANT CARLES DE LA RÀP	13	88,90	19	129,93	-41,03
						AMPOSTA	10	46,48	10	46,48	0
						TIVENYS	7	824,50	0	0	824,5
						L'ALDEA	6	141,98	7	165,64	-23,66
						FLIX	4	119,12	0	0	119,12
						ULLDECONA	3	47,99	4	63,99	-16
						LA SÈNIA	3	53,11	4	70,81	-17,7
						ROQUETES	3	38,36	10	127,88	-89,51
						ALCANAR	2	21,64	0	0	21,64
						GINESTAR	2	283,29	2	283,29	0
						L'AMETLLA DE MAR	2	30,79	2	30,79	0
						MASDENVERGE	2	209,21	3	313,81	-104,6
						CORBERA D'EBRE	1	101,32	0	0	101,32
						XERTA	1	91,49	0	0	91,49
						ASCÓ	1	72,46	0	0	72,46
						EL PERELLÓ	1	36,08	1	36,08	0
						TIVISSA	1	66,14	1	66,14	0
						CAMARLES	1	30,64	2	61,27	-30,64
						MÓRA D'EBRE	1	17,67	7	123,72	-106,04
						SANTA BÀRBARA	1	26,80	6	160,81	-134,01
						LA GALERA	1	142,86	2	285,71	-142,86
						MÓRA LA NOVA	1	31,96	8	255,67	-223,71
						VILALBA DELS ARCS	1	167,22	5	836,12	-668,9

Primeres PCR positives o TA positius darrers 7 dies i 7 dies previs



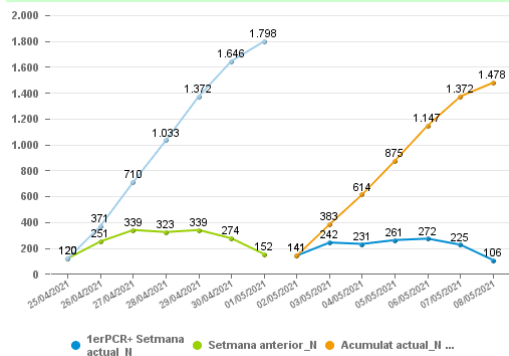
Variació setmanal: -84



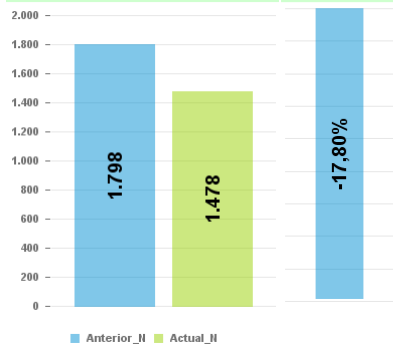
Regió Sanitària	Setmana actual		Setmana anterior		Variació	Municipi	Setmana actual		Setmana anterior		Variació
	PCR+TA positiu	Taxa (PCR +TA+) x 100.000h	PCR +	Taxa (PCR +TA+) x 100.000h	ΔTaxa PCR +TA positiu x 100.000		PCR+TA positiu	Taxa (PCR +TA+) x 100.000h	PCR+TA positiu	Taxa (PCR +TA+) x 100.000h	ΔTaxa PCR +TA positiu x 100.000
Girona	1.478	170,59	1.798	207,53	-36,93	GIRONA	227	215,61	259	246,00	-30,39
						OLOT	162	441,71	165	449,89	-8,18
						LLORET DE MAR	87	246,43	81	229,44	17
						ROSES	80	427,12	68	363,05	64,07
						FIGUERES	56	117,08	110	229,99	-112,9
						SALT	53	161,57	50	152,42	9,15
						BLANES	49	124,34	45	114,19	10,15
						LA BISBAL D'EMPORDÀ	46	400,31	71	617,87	-217,56
						PALAFRUGELL	41	175,88	26	111,53	64,34
						SANT FELIU DE GUÍXOLS	37	657,19	52	923,62	-266,43
						SANT FELIU DE GUÍXOLS	32	145,99	44	200,73	-54,74
						PALAMÓS	29	159,75	36	198,31	-39,56
						TOSSA DE MAR	26	480,59	18	332,72	147,87
						CANET DE MAR	25	173,12	36	249,29	-76,17
						SANTA COLOMA DE FARNER	22	163,22	16	118,70	44,51
						ANGLÈS	19	325,06	10	171,09	153,98
						BANYOLES	19	89,98	24	113,66	-23,68
						PINEDA DE MAR	18	65,64	16	58,35	7,29
						CALELLA	18	93,86	26	135,57	-41,71
						CASSÀ DE LA SELVA	18	171,12	25	237,67	-66,55
						SANT JOAN LES FONTS	18	577,29	26	833,87	-256,57
						CALDES DE MALAVELLA	17	228,16	11	147,63	80,53
						LES PRESSES	14	836,82	2	119,55	717,27
						AMER	13	573,45	1	44,11	529,33
						LLAGOSTERA	13	155,54	17	203,40	-47,86
						VIDRERES	13	168,09	23	297,39	-129,3
						PALAFOLLS	12	134,59	7	78,51	56,08
						LA VALL D'EN BAS	11	367,40	4	133,60	233,8
						MAÇANET DE LA SELVA	11	159,21	10	144,74	14,47
						SARRIÀ DE TER	11	206,84	30	564,12	-357,28
						ARBÚCIES	10	148,24	8	118,59	29,65
						SANTA CRISTINA D'ARO	10	219,20	9	197,28	21,92
						MALGRAT DE MAR	10	52,90	38	201,01	-148,11
						CASTELLFOLLIT DE LA RO	9	953,39	1	105,93	847,46
						TORROELLA DE MONTGRÍ	9	76,11	8	67,65	8,46
						CALONGE	9	89,13	17	168,35	-79,22
						QUART	9	253,88	14	394,92	-141,04
						BESCANÓ	8	164,85	11	226,66	-61,82
						CAMPRODON	7	317,17	4	181,24	135,93
						LLANÇÀ	7	153,74	7	153,74	0
						TORDERA	7	42,19	17	102,47	-60,28
						SANT JOAN DE LES ABADE	7	218,68	9	281,16	-62,48
						CASTELLÓ D'EMPÚRIES	7	68,45	19	185,80	-117,35
						VILAFANT	7	121,70	23	399,86	-278,16
						AVINYONET DE PUIGVENT	6	392,16	2	130,72	261,44
						SANT JULIÀ DEL LLOR I	6	459,77	4	306,51	153,26
						BEGUR	6	174,52	4	116,25	58,27
						L'ESCALA	6	63,42	2	21,14	42,28
						GARRIGUELLA	5	616,52	0	0	616,52
						CRUÏLES, MONELLS I S	5	437,83	1	87,57	350,26
						MONT-RAS	5	318,27	2	127,31	190,96
						VILABLAREIX	5	175,07	4	140,06	35,01
						SANT GREGORI	5	126,20	13	328,12	-201,92
						LES PLANES D'HOSTOLES	5	303,95	9	547,11	-243,16
						CASTELL-PLATJA D'ARO	5	52,20	32	334,10	-281,9
						VILAMALLA	4	367,65	2	183,82	183,82
						CORÇÀ	4	344,83	2	172,41	172,41
						PALS	4	186,05	6	279,07	-93,02
						GUALTA	3	763,36	1	254,45	508,91
						RIUDAURA	3	740,74	1	246,91	493,83
						AIGUAVIVA	3	432,90	1	144,30	288,6
						VILAJUÏGA	3	274,73	0	0	274,73
						NAVATA	3	241,16	1	80,39	160,77
						LA VALL DE BIANYA	3	262,01	3	262,01	0
						SILS	3	49,60	7	112,94	-64,34
						VERGES	3	259,29	4	345,72	-86,43
						RIPOLL	3	27,70	17	156,94	-129,25
						PORQUERES	3	66,89	10	222,97	-156,08
						FORNELLS DE LA SELVA	3	119,43	7	278,66	-159,24
						SANT JULIÀ DE RAMIS	3	85,35	13	369,84	-284,5
						ESPONELLÀ	3	639,66	14	2.985,07	-2.345,42
						CAMPSELLES	2	2.531,65	0	0	2.531,65
						RABÓS	2	1.104,97	0	0	1.104,97
						MOLLO	2	746,27	0	0	746,27
						SANT PAU DE SEGÚRIES	2	308,64	0	0	308,64
						BORRASSÀ	2	294,12	0	0	294,12
						SANT FELIU DE PALLEROL	2	149,81	0	0	149,81
						PERALADA	2	109,77	0	0	109,77
						RIUDELLOTS DE LA SELVA	2	98,52	1	49,26	49,26
						VILÒBI D'ONYAR	2	63,86	1	31,93	31,93
						RIELLS I VIABREA	2	56,02	1	28,01	28,01
						FONTCOBERTA	2	141,34	3	212,01	-70,67
						LA CELLERA DE TER	2	102,51	4	205,02	-102,51
						VILA-SACRA	2	316,46	3	474,68	-158,23
						CADAQUÈS	2	76,69	9	345,09	-268,4
						SANTA LLOGAIA D'ÀLGUE	2	560,22	3	840,34	-280,11
						PAU	2	466,20	4	932,40	-466,2
						QUERALBS	1	813,01	0	0	813,01
						VILAMANISCLE	1	628,93	0	0	628,93
						LES LLOSSES	1	621,12	0	0	621,12
						RIUMORS	1	518,13	0	0	518,13
						VILALLONGA DE TER	1	318,47	0	0	318,47
						JAFRE	1	294,12	0	0	294,12
						SANT CLIMENT SESCEBES	1	204,50	0	0	204,5
						VILADEMULS	1	125,31	0	0	125,31
						SANT JAUME DE LLIERCA	1	123,15	0	0	123,15
						PORTBOU	1	114,94	0	0	114,94
						RIUDARENES	1	49,78	0	0	49,78
						SANT PERE PESCADOR	1	48,43	0	0	48,43
						SANTA SUSANNA	1	32,69	1	32,69	0
						SANT POL DE MAR	1	20,51	2	41,03	-20,51
						SANT CEBRIÀ DE VALLAL	1	34,55	2	69,11	-34,55
						BREDA	1	26,53	3	79,60	-53,06
						CELRÀ	1	17,69	5	88,45	-70,76
						CABANES	1	109,29	2	218,58	-109,29
						LA JONQUERA	1	28,03	6	168,16	-140,13
						SANTA PAU	1	68,92	4	275,67	-206,75
						GARRIGÀS	1	264,55	2	529,10	-264,55
						SANT MIQUEL DE FLUVIÀ	1	132,28	3	396,83	-264,55
						TERRADES	1	336,70	2	673,40	-336,7

Comarca	Setmana actual		Setmana anterior		Variació
	PCR+TA positiu	Taxa (PCR +TA+) x 100.000h	PCR +	Taxa (PCR +TA+) x 100.000h	ΔTaxa PCR +TA positiu x 100.000
GIRONES	359	181,07	467	235,55	-54,47
SELVA	323	192,34	302	179,84	12,51
GARROTXA	229	393,92	219	376,72	17,20
BAIX EMPORDA	212	162,27	277	212,02	-49,75
ALT EMPORDA	208	152,33	301	220,44	-68,11
MARESME	93	79,15	147	125,12	-45,96
PLA DE L'ESTANY	28	84,60	51	154,09	-69,49
RIPOLLES	26	107,03	34	139,96	-32,93

Primeres PCR positives o TA positius darrers 7 dies i 7 dies previs



Variació setmanal: -320

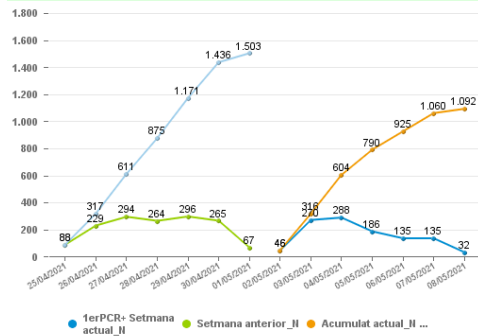


Regió Sanitària	Setmana actual		Setmana anterior		Variació	Municipi	Setmana actual		Setmana anterior		Variació
	PCR+TA positiu	Taxa (PCR +TA+) x 100.000h	PCR +	Taxa (PCR +TA+) x 100.000h	ΔTaxa PCR +TA positiu x 100.000		PCR+TA positiu	Taxa (PCR +TA+) x 100.000h	PCR+TA positiu	Taxa (PCR +TA+) x 100.000h	ΔTaxa PCR +TA positiu x 100.000
Catalunya Central	1.092	212,68	1.503	292,73	-80,05	MANRESA	225	281,45	384	480,34	-198,89

Comarca	Setmana actual		Setmana anterior		Variació
	PCR+TA positiu	Taxa (PCR +TA+) x 100.000h	PCR +	Taxa (PCR +TA+) x 100.000h	ΔTaxa PCR +TA positiu x 100.000
BAGES	569	315,93	687	381,45	-65,52
OSONA	234	143,18	331	202,54	-59,35
ANOIA	160	171,80	235	252,32	-80,53
BERGUEDA	62	159,22	117	300,45	-141,24
SOLSONÈS	35	262,92	70	525,84	-262,92
MOIANÈS	28	214,10	49	374,68	-160,58
CONCA DE BARBERA	2	61,90	3	92,85	-30,95
VALLES OCCIDENTAL	2	29,11	10	145,54	-116,43

IGUALADA	72	173,80	88	212,42	-38,62
VIC	64	130,32	93	189,38	-59,05
SANT VICENÇ DE CASTEL	63	652,24	46	476,24	176
SANT JOAN DE VILATORRA	57	514,77	26	234,81	279,96
EL PONT DE VILOMARA I	32	868,62	31	841,48	27,14
SANT FRUITÓS DE BAGES	32	378,61	31	366,78	11,83
SOLSONA	28	289,77	52	538,14	-248,37
MOIÀ	20	323,31	23	371,81	-48,5
GIRONELLA	19	381,53	19	381,53	0
AVINYÓ	18	800,00	7	311,11	488,89
SANTPEDOR	18	232,80	9	116,40	116,4
BALENYÀ	17	449,50	15	396,62	52,88
CENTELLES	17	224,36	13	171,57	52,79
NAVÀS	17	273,27	23	369,72	-96,45
TORELLÓ	17	117,79	35	242,52	-124,72
CASTELLGALÍ	17	866,02	28	1.426,39	-560,37
SANT SALVADOR DE GUARD	16	512,16	11	352,11	160,05
VILANOVA DEL CAMÍ	16	126,73	39	308,91	-182,18
CALAF	16	432,90	32	865,80	-432,9
PUIG-REIG	14	322,06	16	368,07	-46,01
BERGA	14	82,36	56	329,45	-247,09
RODA DE TER	14	217,39	33	512,42	-295,03
ARTÈS	13	223,21	10	171,70	51,51
ODENA	13	366,09	19	535,06	-168,97
CAPELLADES	12	222,76	6	111,38	111,38
NAVARRÒLES	12	201,51	14	235,10	-33,59
MANLLEU	11	52,24	30	142,48	-90,24
SANTA MARGARIDA DE MON	11	105,63	28	268,87	-163,24
VILADRAU	10	1.082,25	4	432,90	649,35
GURB	10	368,19	7	257,73	110,46
CARDONA	9	194,47	0	0	194,47
SANT QUIRZE DE BESORA	9	403,41	5	224,11	179,29
CASSERRES	9	579,15	13	836,55	-257,4
FONOLLOSA	8	613,50	0	0	613,5
SÚRIA	8	134,63	6	100,98	33,65
LES MASIES DE VOLTREG	7	229,96	8	262,81	-32,85
MONISTROL DE MONTSERRA	7	225,30	9	289,67	-64,37
TONA	7	82,63	14	165,25	-82,63
SALLENT	6	89,57	10	149,28	-59,71
L'ESQUIROL	6	274,10	11	502,51	-228,41
LA LLACUNA	5	626,57	0	0	626,57
SANTA EULÀLIA DE RIUP	5	397,14	3	238,28	158,86
CALDETENES	5	208,86	4	167,08	41,77
OLIUS	5	603,14	5	603,14	0
SANT JULIÀ DE VILATOR	5	168,29	8	269,27	-100,98
BALSARENY	5	161,13	10	322,27	-161,13
CASTELLBELL I EL VILAR	5	139,70	23	642,64	-502,93
VIDRÀ	4	2.597,40	0	0	2.597,4
SANT VICENÇ DE TORELL	4	205,97	2	102,99	102,99
SEVA	4	124,92	3	93,69	31,23
TARADELL	4	60,74	5	75,93	-15,19
SANT BARTOMEU DEL GRAU	3	347,22	1	15,74	331,48
JORBA	3	387,60	2	258,40	129,2
LA POBLA DE LILLET	3	294,70	3	294,70	0
LA POBLA DE CLARAMUNT	3	141,04	5	235,07	-94,03
CASTELLTERÇOL	3	125,21	8	333,89	-208,68
SANT PERE SALLAVINERA	2	1.550,39	0	0	1.550,39
TAVÈRNOLES	2	716,85	1	358,42	358,42
SANT MARTÍ DE TOUS	2	173,91	1	86,96	86,96
LA QUAR	2	7.142,86	2	7.142,86	0
PRATS DE LLUÇANÈS	2	76,05	2	76,05	0
SANTA COLOMA DE QUERAL	2	71,02	3	106,53	-35,51
LA TORRE DE CLARAMUNT	2	58,22	4	116,45	-58,22
VACARISSES	2	31,79	8	127,17	-95,37
SANT HIPÒLIT DE VOLTR	2	56,34	6	169,01	-112,68
SANTA MARIA D'OLÓ	2	205,34	5	513,35	-308,01
LES MASIES DE RODA	2	315,96	6	947,87	-631,91
RUBIÓ	1	628,93	0	0	628,93
LA COMA I LA PEDRA	1	588,24	0	0	588,24
COLLUSPINA	1	305,81	0	0	305,81
RAJADELL	1	257,07	0	0	257,07
ELS PRATS DE REI	1	199,60	0	0	199,6
CALDERS	1	108,81	0	0	108,81
ESPINELVES	1	584,80	1	584,80	0
SANT PERE DE TORELLÓ	1	40,75	1	40,75	0
VALLBONA D'ANOIA	1	77,52	1	77,52	0
AVIÀ	1	45,45	3	136,36	-90,91
FOLGUERÒLES	1	48,46	5	222,32	-173,86
SANT LLORENÇ DE MORUN	1	103,09	5	515,46	-412,37
L'ESTANY	1	275,48	12	3.305,79	-3.030,3

Primers PCR positives o TA positius darrers 7 dies i 7 dies previs

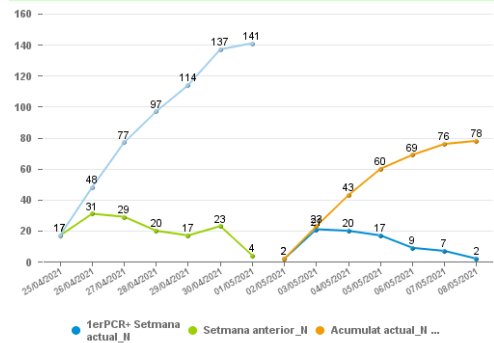


Variació setmanal: -411



Regió Sanitària	Setmana actual		Setmana anterior		Variació	Municipi	Setmana actual		Setmana anterior		Variació
	PCR+TA positiu	Taxa (PCR +TA+) x 100.000h	PCR +	Taxa (PCR +TA+) x 100.000h	ΔTaxa PCR +TA positiu x 100.000		PCR+TA positiu	Taxa (PCR +TA+) x 100.000h	PCR+TA positiu	Taxa (PCR +TA+) x 100.000h	ΔTaxa PCR +TA positiu x 100.000
Alt Pirineu i Aran	78	115,20	141	208,24	-93,04	LA SEU D'URGELL	14	109,79	22	172,52	-62,74
						ORGANYÀ	8	1.070,95	25	3.346,72	-2.275,77
						URUS	6	4.255,32	0	0	4.255,32
						TREMP	6	94,43	9	141,64	-47,21
						COLL DE NARGÓ	5	1.079,91	0	0	1.079,91
						MONTELLÀ I MARTINET	5	1.022,49	0	0	1.022,49
						PUIGCERDÀ	5	52,05	13	135,32	-83,27
						LLAVORSI	4	1.550,39	7	2.713,18	-1.162,79
						PRATS I SANSOR	3	1.621,62	0	0	1.621,62
						OLIANA	3	155,12	3	155,12	0
						LA POBLA DE SEGUR	3	95,06	6	190,11	-95,06
						NAUT ARAN	3	208,62	8	556,33	-347,71
						SORT	3	127,77	12	511,07	-383,3
						ESBOT	2	787,40	0	0	787,4
						RIALP	2	391,39	4	782,78	-391,39
						PRULLANS	2	1.265,82	5	3.164,56	-1.898,73
						ALINS	1	555,56	0	0	555,56
						RIBERA D'URGELLET	1	131,06	0	0	131,06
						LES	1	112,23	4	448,93	-336,7
						SORIGUERA	1	341,30	3	1.023,89	-682,59

Primeres PCR positives o TA positius darrers 7 dies i 7 dies previs



Variació setmanal: -63

