

## Primeres PCR i test antigènics fets a pacients amb resultat positiu. Taxa per 100.000h per Municipi

Font de dades: RSA comunicació resultats proves PCR i test antigènics efectuals pels laboratoris. Actualització cada 4 hores.

Data de carrega: 06/05/2021 08:20:06

Setmana Actual	28/04/21	05/05/21
Setmana Anterior	20/04/21	27/04/21

Taxa PCR+ x 100.000	=> 70
	40 - 70

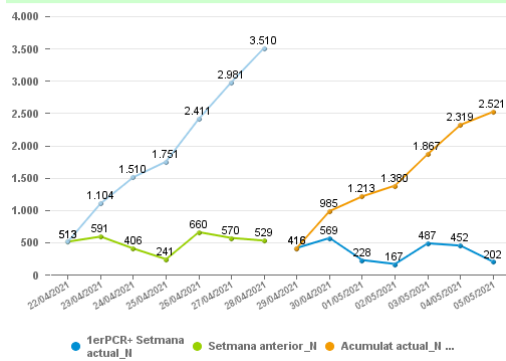
**A partir d'aquest informe s'afegeixen els test antigènics**

Regió Sanitària	Setmana actual		Setmana anterior		Variació
	PCR+TA positiu	Taxa (PCR +TA+) x 100.000h	PCR +	Taxa (PCR +TA+) x 100.000h	ΔTaxa PCR +TA positiu x 100.000
Metropolitana Nord	2.521	126,02	3.510	175,45	-49,44
Metropolitana Sud	1.320	93,84	1.898	134,93	-41,09
Barcelona Ciutat	1.543	91,25	2.039	120,59	-29,33
Lleida	551	150,99	881	241,43	-90,43
Camp de Tarragona	488	79,98	613	100,47	-20,49
Terres de l'Ebre	115	64,82	190	107,09	-42,27
Catalunya Central	1.160	225,92	1.500	292,14	-66,22
Girona	1.466	169,21	1.797	207,41	-38,20
Alt Pirineu i Aran	83	122,58	161	237,78	-115,20
<b>Total</b>	<b>9.247</b>	<b>120,12</b>	<b>12.589</b>	<b>163,53</b>	<b>-43,41</b>

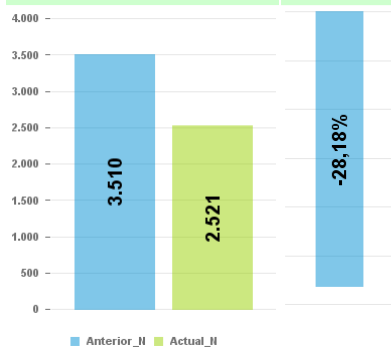
Regió Sanitària	Setmana actual		Setmana anterior		Variació
	PCR+TA positiu	Taxa (PCR +TA+) x 100.000h	PCR +	Taxa (PCR +TA+) x 100.000h	ΔTaxa PCR +TA positiu x 100.000
Metropolitana Nord	2.521	126,02	3.510	175,45	-49,44

Comarca	Setmana actual		Setmana anterior		Variació
	PCR+TA positiu	Taxa (PCR +TA+) x 100.000h	PCR +	Taxa (PCR +TA+) x 100.000h	ΔTaxa PCR +TA positiu x 100.000
VALLES OCCIDENTAL	1.116	127,67	1.755	200,77	-73,10
VALLES ORIENTAL	624	151,61	867	210,65	-59,04
BARCELONES	463	120,42	500	130,04	-9,62
MARESME	318	96,27	388	117,47	-21,19

Primeres PCR positives o TA positius darrers 7 dies i 7 dies previs



Variació setmanal: -989

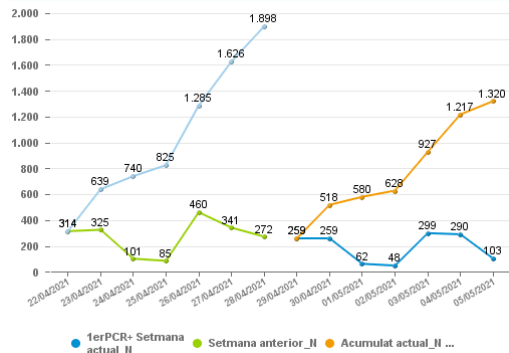


Municipi	Setmana actual		Setmana anterior		Variació
	PCR+TA positiu	Taxa (PCR +TA+) x 100.000h	PCR+TA positiu	Taxa (PCR +TA+) x 100.000h	ΔTaxa PCR +TA positiu x 100.000
TERRASSA	340	150,52	531	235,07	-84,55
BADALONA	277	123,58	264	117,78	5,8
SABADELL	207	95,73	371	171,58	-75,85
SANT CUGAT DEL VALLÈS	167	186,18	195	217,40	-31,22
MATARÓ	147	113,12	137	105,43	7,7
SANTA COLOMA DE GRAMEN	129	105,24	165	134,60	-29,37
RUBÍ	128	164,82	219	281,99	-117,17
GRANOLLERS	107	170,34	150	238,79	-68,45
MOLLET DEL VALLÈS	98	186,13	118	224,11	-37,99
SANT ADRIÀ DE BESÒS	57	150,95	71	188,02	-37,08
CERDANYOLA DEL VALLÈS	46	81,39	82	145,08	-63,7
SANTA PERPÈTUA DE MOG	40	156,96	55	215,81	-58,86
LA GARRIGA	39	230,51	41	242,33	-11,82
LES FRANQUESES DEL VAL	37	186,14	30	150,92	35,21
SANT CELONI	33	177,35	41	220,35	-42,99
MARTORELLES	26	538,53	21	434,96	103,56
PREMIÀ DE MAR	26	90,30	31	107,67	-17,37
EL MASNOU	26	110,35	34	144,31	-33,95
CASTELLAR DEL VALLÈS	25	104,26	28	116,77	-12,51
MONTORNÈS DEL VALLÈS	24	144,34	19	114,27	30,07
SANT QUIRZE DEL VALLÈS	23	116,11	30	151,45	-35,34
CANOVELLES	23	133,50	48	278,60	-145,1
VILASSAR DE MAR	22	104,84	13	61,95	42,89
BARBERÀ DEL VALLÈS	22	66,67	27	81,82	-15,15
PALAU-SOLITÀ I PLEGAM	22	145,58	33	218,37	-72,79
RIPIOLLET	22	57,23	60	156,09	-98,86
MATADEPERA	21	220,66	26	273,20	-52,54
L'AMETLLA DEL VALLÈS	19	221,03	16	186,13	34,9
MONTMELÓ	19	212,96	31	347,46	-134,5
VILADECAVALLS	19	260,27	37	506,85	-246,58
ARENYS DE MAR	18	112,09	19	118,32	-6,23
CARDEDEU	18	95,64	21	111,58	-15,94
BADIA DEL VALLÈS	18	129,52	22	158,30	-28,78
PARETS DEL VALLÈS	18	95,37	25	132,46	-37,09
LLINARS DEL VALLÈS	17	167,37	12	118,15	49,23
SANTA MARIA DE PALAUTO	15	161,24	15	161,24	0
SANT FELIU DE CODINES	16	264,59	18	297,67	-33,07
CALDES DE MONTBUI	16	90,60	44	249,15	-158,55
LLIÇÀ D'AMUNT	15	101,59	31	209,96	-108,36
BIGUES I RIELLS	11	127,33	30	347,26	-219,93
LA LLAGOSTA	11	79,10	41	294,84	-215,73
SANT ANTONI DE VILAMAJ	10	168,10	8	134,48	33,62
SANT ANTONI DE VILANOVA	10	112,80	9	101,52	11,28
LA ROCA DEL VALLÈS	10	95,86	15	143,79	-47,93
PREMIÀ DE DALT	8	80,84	17	171,79	-90,95
CABRILS	9	125,26	18	250,52	-125,26
ARGENTONA	9	74,02	28	230,28	-156,26
SANT ANDREU DE LLAVANE	8	75,15	8	75,15	0
POLINYÀ	8	95,58	13	155,32	-59,74
ALELLA	8	85,73	22	235,75	-150,02
LLIÇÀ DE VALL	8	122,12	24	366,36	-244,24
CÀNOVES I SAMALÚS	7	246,83	2	70,52	176,3
SANT FOST DE CAMPSENTE	7	80,84	10	115,49	-34,65
TIANA	6	69,89	11	128,13	-58,24
SANT VICENÇ DE MONTAL	4	70,76	7	123,83	-53,07
VILANOVA DEL VALLÈS	4	75,54	7	132,20	-56,66
ARENYS DE MUNT	4	47,55	13	154,54	-106,99
ULLASTRELL	4	205,66	7	359,90	-154,24
TÀGAMANENT	2	784,31	1	392,16	392,16
DOSRIUS	3	60,72	2	40,48	20,24
CABRERA DE MAR	3	68,65	3	68,65	0
SANT PERE DE VILAMAJOR	3	73,78	3	73,78	0
MONTGAT	3	26,04	9	78,11	-52,07
SANT ESTEVE DE PALAUTO	3	112,44	5	187,41	-74,96
SENTMENAT	3	33,96	16	181,10	-147,14
TEIÀ	2	32,85	3	49,27	-16,42
CALDES D'ESTRAC	2	75,59	3	113,38	-37,79
VALLROMANES	2	87,03	3	130,55	-43,52
SANTA EULÀLIA DE RON	2	28,32	8	113,27	-84,95
GUALBA	1	70,92	0	0	70,92
VILALBA SASSERRA	1	138,50	1	138,50	0
SANT LLORENÇ SAVALL	1	42,96	3	128,87	-85,91
CAMPINS	1	217,39	3	652,17	-434,78
FOGARS DE MONTCLÚS	1	275,48	3	826,45	-550,96

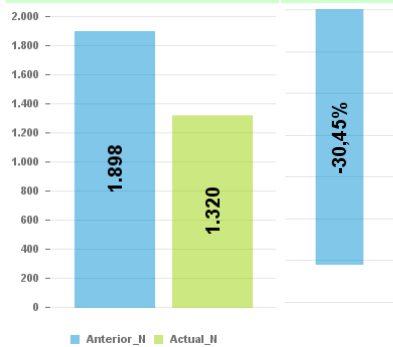
Regió Sanitària	Setmana actual		Setmana anterior		Variació
	PCR+TA positiu	Taxa (PCR +TA+) x 100.000h	PCR +	Taxa (PCR +TA+) x 100.000h	ΔTaxa PCR +TA positiu x 100.000
Metropolitana Sud	1.320	93,84	1.898	134,93	-41,09

Comarca	Setmana actual		Setmana anterior		Variació
	PCR+TA positiu	Taxa (PCR +TA+) x 100.000h	PCR +	Taxa (PCR +TA+) x 100.000h	ΔTaxa PCR +TA positiu x 100.000
BAIX LLOBREGAT	761	92,08	1.113	134,67	-42,59
BARCELONES	286	105,10	389	142,95	-37,85
GARRAF	93	65,72	129	87,82	-21,10
ALT PENEDES	89	82,03	145	133,65	-51,62
ANOIA	41	148,72	61	221,27	-72,55
BAIX PENEDES	26	206,99	27	214,95	-7,96
VALLES OCCIDENTAL	19	155,27	34	277,85	-122,58

Primers PCR positius o TA positius darrers 7 dies i 7 dies previs



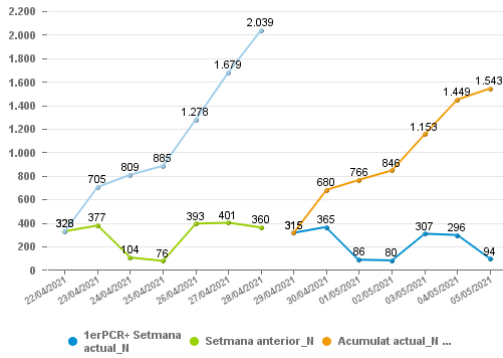
Variació setmanal: -578



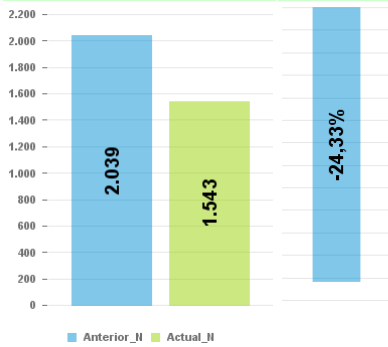
Municipi	Setmana actual		Setmana anterior		Variació
	PCR+TA positiu	Taxa (PCR +TA+) x 100.000h	PCR+TA positiu	Taxa (PCR +TA+) x 100.000h	ΔTaxa PCR +TA positiu x 100.000
L'HOSPITALET DE LLOBRE	286	105,10	389	142,95	-37,85
CORNELLÀ DE LLOBREGAT	89	98,70	115	127,53	-28,83
SANT BOI DE LLOBREGAT	81	95,15	99	116,29	-21,14
EL PRAT DE LLOBREGAT	62	95,31	74	113,76	-18,45
CASTELLDEFELS	59	91,09	69	106,53	-15,44
SANT JOAN DESPÍ	53	154,74	32	93,43	61,31
VILANOVA I LA GELTRÚ	47	69,60	65	96,26	-26,66
VILADECANS	40	60,37	82	123,77	-63,39
GAVÀ	39	85,07	55	119,97	-34,9
MARTORELL	39	133,53	36	123,26	10,27
ESPLUGUES DE LLOBREGAT	38	80,02	53	111,61	-31,59
VILAFRANCA DEL PENEDÈS	37	89,48	57	136,30	-47,83
SANT FELIU DE LLOBREGA	36	79,61	60	132,68	-53,07
SANT ANDREU DE LA BARC	35	126,42	61	220,34	-93,91
OLESA DE MONTSERRAT	31	128,97	63	262,10	-133,13
MOLINS DE REI	26	100,13	48	184,85	-84,72
SANT VICENÇ DELS HORT	24	85,10	59	209,20	-124,1
PIERA	23	147,36	34	217,84	-70,48
SANT PERE DE RIBES	20	66,24	28	92,74	-26,5
SANT JUST DESVERN	19	102,84	15	81,19	21,65
RUBÍ	14	0	19	0	
GELIÀ	15	204,08	4	54,42	149,66
PALLEJÀ	15	130,95	9	78,57	52,38
ESPARREGUERA	15	69,97	79	363,22	-294,25
CUBELLES	13	87,77	11	74,26	13,5
CERVELLÓ	12	140,17	12	140,17	0
SITGES	12	44,70	21	78,23	-33,53
ABRERA	12	97,53	19	154,42	-56,89
CUNIT	11	87,57	6	47,77	39,81
EL VENDRELL	10	0	17	0	
SANT SADURNÍ D'ANOIA	10	75,75	17	128,78	-53,03
MASQUEFA	8	90,27	8	90,27	0
CORBERA DE LLOBREGAT	6	41,27	5	34,39	6,88
TORRELLES DE LLOBREGAT	6	104,17	7	121,53	-17,36
VALLIRANA	6	40,60	15	101,50	-60,9
EL BRUC	5	264,55	2	105,82	158,73
COLLBATÓ	5	123,92	5	123,92	0
SANTA COLOMA DE CERVEL	5	60,43	7	84,60	-24,17
LES CABANYES	4	448,93	2	224,47	224,47
CANYELLES	4	94,05	1	23,51	70,54
SANT ESTEVE SESROVIRS	4	53,20	8	106,40	-53,2
OLESA DE BONESVALLS	4	256,74	5	320,92	-64,18
SANTA MARGARIDA I ELS	3	38,66	16	206,19	-167,53
L'ARBOÇ	2	0	1	0	
LA TORRE DE CLARAMUNT	2	0	2	0	
SANT LLORENÇ D'HORTON	2	82,92	0	0	82,92
CASTELLÍ DE ROSANES	2	114,16	1	57,08	57,08
OLERDOLA	2	59,15	1	29,58	29,58
OLIVELLA	2	61,16	3	91,74	-30,58
AVINYONET DEL PENEDÈS	2	124,30	3	186,45	-62,15
PACS DEL PENEDÈS	2	246,00	3	369,00	-123
CASTELLET I LA GORNAL	2	97,99	9	440,96	-342,97
ALBINYANA	1	0	2	0	
CAPELLADES	1	0	2	0	
LA BISBAL DEL PENEDÈS	1	0	0	0	
SANTA OLIVA	1	0	0	0	
VALLBONA D'ANOIA	1	0	2	0	
SANTA FE DEL PENEDÈS	1	288,18	0	0	288,18
CASTELLVÍ DE LA MARCA	1	68,35	0	0	68,35
TORRELLES DE FOIX	1	44,84	0	0	44,84
SANT CLIMENT DE LLOBRE	1	24,08	6	144,51	-120,42
EL PAIOL	1	24,61	6	147,67	-123,06
SANT PERE DE RIUDEBITL	1	43,07	4	172,27	-129,2
SUBIRATS	1	34,20	7	239,40	-205,2
EL PLA DEL PENEDÈS	1	82,85	8	662,80	-579,95
CARRERA D'ANOIA	1	82,78	11	910,60	-827,81

Regió Sanitària	Setmana actual		Setmana anterior		Variació	Sector Sanitari	Setmana actual		Setmana anterior		Variació
	PCR+TA positiu	Taxa (PCR +TA+) x 100.000h	PCR +	Taxa (PCR +TA+) x 100.000h	ΔTaxa PCR +TA positiu x 100.000		PCR+TA positiu	Taxa (PCR +TA+) x 100.000h	PCR+TA positiu	Taxa (PCR+TA+) x 100.000h	ΔTaxa PCR +TA positiu x 100.000
Barcelona Ciutat	1.543	91,25	2.039	120,59	-29,33	VALLÈS OCCIDENTAL EST	39	110,76	57	161,88	-1,06
						BARCELONA SANT ANDREU	129	85,21	153	101,06	-1,42
						BARCELONA SARRIÀ-SANT GER	172	119,74	202	140,62	-1,77
						BARCELONA GRÀCIA	105	85,17	141	114,37	-2,13
						BARCELONA LES CORTS	59	73,07	103	127,56	-2,6
						BARCELONA HORTA-GUINARDÓ	155	89,46	201	116,01	-2,72
						BARCELONA SANTSA-MONTJUÏC	186	99,82	235	126,11	-2,9
						BARCELONA CIUTAT VELLA	84	81,22	136	131,50	-3,08
						BARCELONA EIXAMPLE	250	92,86	303	112,55	-3,13
						BARCELONA SANT MARTÍ	208	87,35	268	112,55	-3,55
						BARCELONA NOU BARRIS	156	89,54	240	137,76	-4,97

Primeres PCR positives o TA positius darrers 7 dies i 7 dies previs



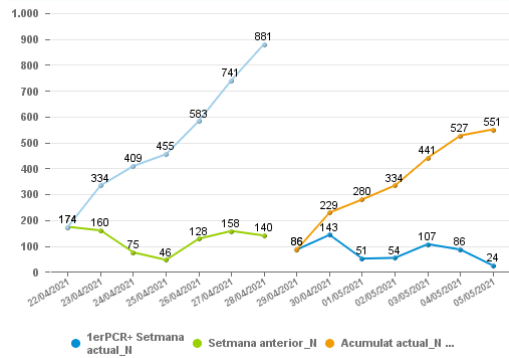
Variació setmanal: -496



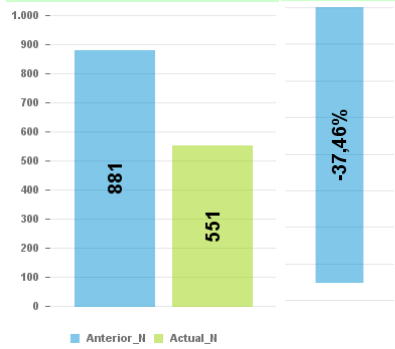
Regió Sanitària	Setmana actual		Setmana anterior		Variació	Municipi	Setmana actual		Setmana anterior		Variació
	PCR+TA positiu	Taxa (PCR +TA+) x 100.000h	PCR +	Taxa (PCR +TA+) x 100.000h	ΔTaxa PCR +TA positiu x 100.000		PCR+TA positiu	Taxa (PCR +TA+) x 100.000h	PCR+TA positiu	Taxa (PCR +TA+) x 100.000h	ΔTaxa PCR +TA positiu x 100.000
Lleida	551	150,99	881	241,43	-90,43	LLEIDA	240	166,68	382	265,30	-98,62

Comarca	Setmana actual		Setmana anterior		Variació
	PCR+TA positiu	Taxa (PCR +TA+) x 100.000h	PCR +	Taxa (PCR +TA+) x 100.000h	ΔTaxa PCR +TA positiu x 100.000
SEGRIÀ	338	158,61	514	241,19	-82,59
PLA D'URGELL	66	177,11	127	340,79	-163,69
NOGUERA	62	163,09	124	326,19	-163,09
URGELL	53	143,68	82	222,30	-78,62
GARRIGUES	23	126,75	27	148,79	-22,04
SEGARRA	9	41,87	7	32,57	9,30

Primers PCR positius o TA positius darrers 7 dies i 7 dies previs



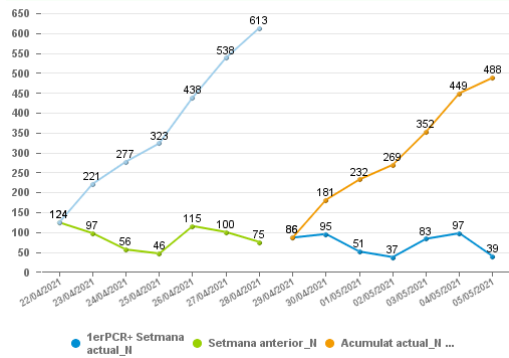
Variació setmanal: -330



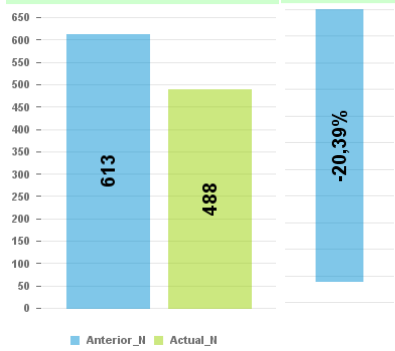
TÀRREGA	34	190,71	32	179,49	11,22
MOLLERUSSA	32	197,90	61	377,24	-179,34
BALAGUER	25	138,68	72	399,40	-260,72
ALPICAT	22	353,93	18	289,58	64,35
ARTESA DE SEGRE	14	400,34	1	28,60	371,75
ALMACELLES	11	159,42	4	57,97	101,45
ALFARRAS	9	323,28	6	215,52	107,76
ALCARRAS	8	79,12	24	237,37	-158,24
JUNEDA	7	192,47	1	27,50	164,97
TORREGROSSA	7	331,60	4	189,48	142,11
CERVERA	7	71,65	5	91,18	-20,47
EL PALAU D'ANGLESOLA	7	337,51	9	433,94	-96,43
BELLPUIG	7	133,31	22	418,97	-285,66
CORBINS	7	518,52	24	1.777,78	-1.259,26
BELLVÍS	6	271,99	15	679,96	-407,98
ARTESA DE LLEIDA	5	361,27	3	216,76	144,51
LES BORGES BLANQUES	5	80,31	11	176,68	-96,37
VINAIXA	4	970,87	0	0	970,87
MIRALCAMP	4	300,08	2	150,04	150,04
TORREFARRERA	4	87,18	1	21,80	65,39
TÉRRENS	4	295,20	4	295,20	0
TORRES DE SEGRE	4	187,09	5	233,86	-46,77
AGRAMUNT	4	72,06	14	252,21	-180,15
ARBECA	4	194,93	8	389,86	-194,93
LLARDECANS	3	731,71	0	0	731,71
LES AVELLANES I SANTA	3	879,77	1	293,26	586,51
MONTGAI	3	542,50	1	180,83	361,66
CASTELLÓ DE FARFANYA	3	683,37	2	45,58	227,79
VILAGRASSA	3	590,55	2	39,70	196,85
ALCOLETGE	3	93,87	2	62,58	31,29
VALLFOGONA DE BALAGUER	3	171,43	12	685,71	-514,29
RIBERA D'ONDARA	2	593,47	0	0	593,47
LA GRANADELLA	2	305,34	0	0	305,34
TORRE-SERONA	2	574,71	1	287,36	287,36
EL POAL	2	313,48	1	156,74	156,74
ELS ALAMÚS	2	312,01	1	156,01	156,01
ALMENAR	2	60,66	0	0	60,66
CAMARASA	2	299,85	2	299,85	0
BELL-LLOC D'URGELL	2	91,45	4	182,90	-91,45
CASTELLSERÀ	2	221,48	3	332,23	-110,74
BENAVENT DE SEGRÍÀ	2	143,68	5	359,20	-215,52
SOSES	2	103,73	7	363,07	-259,34
LA PORTELLA	2	286,94	5	717,36	-430,42
LINYOLA	2	75,30	15	564,76	-489,46
LA POBLA DE CÉRVOLES	1	649,35	0	0	649,35
CIUTADILLA	1	568,18	0	0	568,18
MONTOLIU DE LLEIDA	1	230,95	0	0	230,95
MENÀRGUENS	1	136,24	0	0	136,24
VILANOVA DE SEGRÍÀ	1	123,61	0	0	123,61
BARBENS	1	113,38	0	0	113,38
VILANOVA DE LA BARCA	1	100,81	0	0	100,81
ANGLESOLA	1	81,90	1	81,90	0
MALDÀ	1	476,19	1	476,19	0
PUIGVERD DE LLEIDA	1	79,24	1	79,24	0
TORRELAUMEU	1	144,93	1	144,93	0
ALGUAIRE	1	33,55	3	100,64	-67,09
ROSSELLÓ	1	33,94	4	135,78	-101,83
AITONA	1	39,34	4	157,36	-118,02
FONDARELLA	1	137,93	2	275,86	-137,93
PONTS	1	35,60	5	178,00	-142,4
ALBATÀRREC	1	49,68	4	198,71	-149,03
VILANOVA DE BELLPUIG	1	89,53	3	268,58	-179,05
GOLMÉS	1	57,44	8	459,51	-402,07
GIMENELLS I EL PLA DE	1	95,42	6	572,52	-477,1
OS DE BALAGUER	1	116,96	6	701,75	-584,8
ÀGER	1	225,23	5	1.126,13	-900,9
TORREBESSES	1	401,61	4	1.606,43	-1.204,82

Regió Sanitària	Setmana actual		Setmana anterior		Variació	Municipi	Setmana actual		Setmana anterior		Variació
	PCR+TA positiu	Taxa (PCR +TA+) x 100.000h	PCR +	Taxa (PCR +TA+) x 100.000h	ΔTaxa PCR +TA positiu x 100.000		PCR+TA positiu	Taxa (PCR +TA+) x 100.000h	PCR+TA positiu	Taxa (PCR+TA+) x 100.000h	ΔTaxa PCR +TA positiu x 100.000
Camp de Tarragona	488	79,98	613	100,47	-20,49	REUS	118	106,89	199	180,26	-73,37
						TARRAGONA	71	50,05	85	59,92	-9,87
						CAMBRILS	58	171,13	38	112,12	59,01
						VALLS	35	136,94	20	78,25	58,69
						EL VENDRELL	34	91,67	14	37,75	53,92
						RIUDOMS	30	459,98	17	260,66	199,33
						SALOU	25	92,53	34	125,84	-33,31
						CALAFELL	17	67,24	26	102,84	-35,6
						VILA-SECA	11	49,52	24	108,04	-58,52
						ALCOVER	8	158,82	6	119,12	39,71
						LA SELVA DEL CAMP	8	141,87	7	124,14	17,73
						MONTBRIÓ DEL CAMP	7	277,23	5	198,02	79,21
						TORREDEMBARRA	7	43,45	28	173,82	-130,36
						MONTBLANC	7	93,12	20	266,06	-172,94
						MONT-ROIG DEL CAMP	5	41,90	5	41,90	0
						ELS PALLARESOS	4	90,42	1	22,60	67,81
						CREIXELL	4	113,90	2	56,95	56,95
						VANDELLÒS I L'HOSPITA	4	67,45	2	33,73	33,73
						VINYOLS I ELS ARCS	3	165,47	0	0	165,47
						ALTAFULLA	3	63,97	2	42,64	21,32
						CABRA DEL CAMP	2	198,61	1	99,30	99,3
						LA POBLA DE MONTORNÈS	2	75,50	0	0	75,5
						CONSTANTI	2	29,41	3	44,12	-14,71
						L'ARBOÇ	2	35,05	4	70,10	-35,05
						L'ESPLUGA DE FRANCOLÍ	2	53,43	6	160,30	-106,87
						EL PLA DE SANTA MARIA	2	89,85	5	224,62	-134,77
						EL MILÀ	1	598,80	0	0	598,8
						EL MOLAR	1	416,67	0	0	416,67
						VIMBODÍ I POBLET	1	121,51	0	0	121,51
						RIUDECOLS	1	90,58	0	0	90,58
						LES BORGES DEL CAMP	1	48,29	0	0	48,29
						SANTA OLIVA	1	32,61	0	0	32,61
						EL CATLLAR	1	27,36	0	0	27,36
						ALMOSTER	1	82,78	1	82,78	0
						FALSET	1	34,55	1	34,55	0
						LA POBLA DE MAFUMET	1	30,89	2	61,79	-30,89
						VILALLONGA DEL CAMP	1	45,70	2	91,41	-45,7
						RODA DE BERA	1	16,02	4	64,06	-48,05
						LA CANONJA	1	17,81	4	71,25	-53,44
						SARRAL	1	69,59	3	208,77	-139,18
						ALFORJA	1	63,05	5	315,26	-252,21
						LA MASO	1	413,22	2	826,45	-413,22
						PIRA	1	212,31	3	636,94	-424,63

Primeres PCR positives o TA positius darrers 7 dies i 7 dies previs

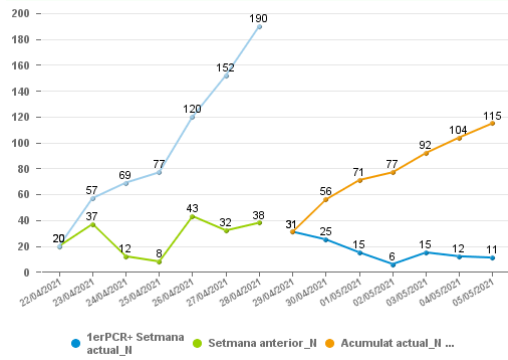


Variació setmanal: -125

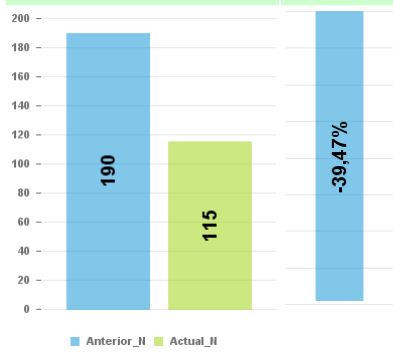


Regió Sanitària	Setmana actual		Setmana anterior		Variació	Municipi	Setmana actual		Setmana anterior		Variació
	PCR+TA positiu	Taxa (PCR +TA+) x 100.000h	PCR +	Taxa (PCR +TA+) x 100.000h	ΔTaxa PCR +TA positiu x 100.000		PCR+TA positiu	Taxa (PCR +TA+) x 100.000h	PCR+TA positiu	Taxa (PCR+TA+) x 100.000h	ΔTaxa PCR +TA positiu x 100.000
Terres de l'Ebre	115	64,82	190	107,09	-42,27	TORTOSA	48	139,78	45	131,05	8,74
						SANT CARLES DE LA RÀP	12	82,06	19	129,93	-47,87
						DELTEBRE	7	59,78	12	102,49	-42,7
						AMPOSTA	6	27,89	11	51,13	-23,24
						LA SÈNIA	5	88,51	2	35,40	53,11
						MASDENVERGE	4	418,41	1	104,60	313,81
						SANTA BÀRBARA	4	107,21	3	80,41	26,8
						ROQUETES	4	51,15	9	115,09	-63,94
						ULLDECONA	3	47,99	3	47,99	0
						L'ALDEA	3	70,99	9	212,97	-141,98
						EL PINELL DE BRAI	2	213,22	0	0	213,22
						BATEA	2	108,99	0	0	108,99
						GINESTAR	2	283,29	2	283,29	0
						MÓRA LA NOVA	2	63,92	9	287,63	-223,71
						CORBERA D'EBRE	1	101,32	0	0	101,32
						XERTA	1	91,49	0	0	91,49
						FLIX	1	29,78	0	0	29,78
						ALCANAR	1	10,82	0	0	10,82
						CASERES	1	505,05	1	505,05	0
						LA GALERA	1	142,86	1	142,86	0
						TIVISSA	1	66,14	3	198,41	-132,28
						MÓRA D'EBRE	1	17,67	10	176,74	-159,07
						BENISSANET	1	90,42	3	271,25	-180,83
						TIVENYS	1	117,79	3	353,36	-235,57
						VILALBA DELS ARCS	1	167,22	5	836,12	-668,9

Primers PCR positius o TA positius darrers 7 dies i 7 dies previs



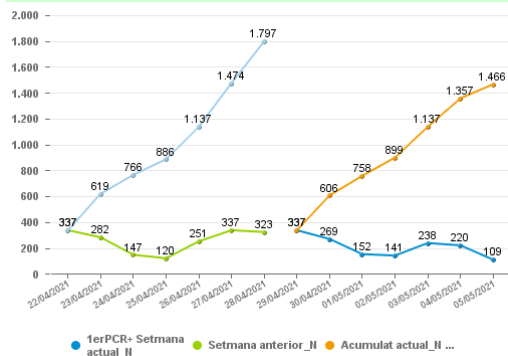
Variació setmanal: -75



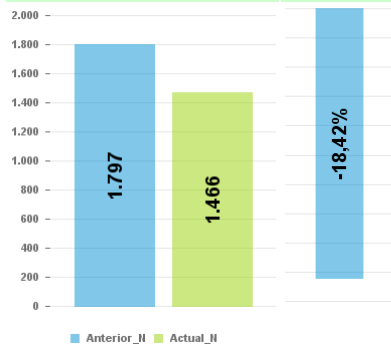
Regió Sanitària	Setmana actual		Setmana anterior		Variació
	PCR+TA positiu	Taxa (PCR +TA+) x 100.000h	PCR +	Taxa (PCR +TA+) x 100.000h	ΔTaxa PCR +TA positiu x 100.000
Girona	1.466	169,21	1.797	207,41	-38,20

Comarca	Setmana actual		Setmana anterior		Variació
	PCR+TA positiu	Taxa (PCR +TA+) x 100.000h	PCR +	Taxa (PCR +TA+) x 100.000h	ΔTaxa PCR +TA positiu x 100.000
GIRONES	403	203,27	445	224,45	-21,18
SELVA	281	167,33	352	209,61	-42,28
BAIX EMPORDA	219	167,63	288	220,44	-52,81
GARROTXA	197	338,87	189	325,11	13,76
ALT EMPORDA	184	134,75	297	217,51	-82,75
MARESME	118	100,43	143	121,71	-21,28
PLA DE L'ESTANY	38	114,81	40	120,86	-6,04
RIPOLLES	26	107,03	43	177,01	-69,98

Primeres PCR positives o TA positius darrers 7 dies i 7 dies previs



Variació setmanal: -331



Municipi	Setmana actual		Setmana anterior		Variació
	PCR+TA positiu	Taxa (PCR +TA+) x 100.000h	PCR+TA positiu	Taxa (PCR +TA+) x 100.000h	ΔTaxa PCR +TA positiu x 100.000
GIRONA	223	211,81	247	234,60	-22,8
OLOT	150	408,99	152	414,44	-5,45
ROSES	57	304,32	75	400,43	-96,1
BLANES	56	142,10	52	131,95	10,15
LLORET DE MAR	56	158,62	87	246,43	-87,81
SALT	53	161,57	51	155,47	6,1
FIGUERES	52	108,72	101	211,17	-102,45
SANT HILARI SACALM	45	799,29	44	781,53	17,76
LA BISBAL D'EMPORDÀ	42	365,50	62	539,55	-174,05
PALAMÓS	36	198,31	32	176,28	22,03
SANT FELIU DE GUÍXOLS	35	159,67	57	260,04	-100,36
PALAFRUGELL	34	145,85	29	124,40	21,45
MALGRAT DE MAR	33	174,56	21	111,09	63,48
CASSÀ DE LA SELVA	31	294,70	23	218,65	76,05
CANET DE MAR	29	200,82	31	214,67	-13,85
CALELLA	23	119,93	30	156,43	-36,5
TOSSA DE MAR	22	406,65	44	813,31	-406,65
BANYOLES	19	89,98	27	127,87	-37,89
SARRIÀ DE TER	18	338,47	34	639,34	-300,86
BESCANÓ	16	329,69	1	20,61	309,09
SANTA COLOMA DE FARNER	15	111,28	19	140,96	-29,68
VIDRERES	15	193,95	31	400,83	-206,88
ESPONELLÀ	14	2.985,07	0	0	2.985,07
LLAGOSTERA	14	167,50	16	191,43	-23,93
QUART	13	366,71	11	310,30	56,42
PALAFOLLS	13	145,81	8	89,73	56,08
CASTELL-PLATJÀ D'ARO	13	135,73	31	323,66	-187,93
SANT JOAN LES FONTS	13	416,93	20	641,44	-224,5
ANGLÈS	12	205,30	6	102,65	102,65
TORRELLA DE MONTGRÍ	12	101,48	7	59,20	42,28
PINEDA DE MAR	11	40,12	20	72,94	-32,82
MAÇANET DE LA SELVA	11	159,21	18	260,53	-101,32
CALDES DE MALAVELLA	11	147,63	21	281,84	-134,21
SANTA CRISTINA D'ARO	10	219,20	11	241,12	-21,92
SANT JOAN DE LES ABADES	10	312,40	12	374,88	-62,48
CASTELLÓ D'EMPÚRIES	10	97,79	22	215,14	-117,35
VILAFANT	10	173,85	19	330,32	-156,47
SANT GREGORI	9	227,16	12	302,88	-75,72
LES PRESES	8	478,18	4	239,09	239,09
SILS	8	129,07	3	48,40	80,67
L'ESCALA	8	84,56	5	52,85	31,71
ARBÚCIES	8	118,59	10	148,24	-29,65
CASTELLFOLLIT DE LA RO	7	741,53	0	0	741,53
SANT JULIÀ DEL LLOR I	7	536,40	2	153,26	383,14
LES PLANES D'HOSTOLES	7	425,53	1	60,79	364,74
CADAQUÈS	7	268,40	4	153,37	115,03
CAMPRODON	7	317,17	4	226,55	90,62
CALONGE	7	49,32	18	178,25	-108,93
FORNELLS DE LA SELVA	6	238,85	3	119,43	119,43
PALS	6	279,07	7	325,58	-46,51
SANT JULIÀ DE RAMIS	6	170,70	12	341,39	-170,7
LLERS	5	449,64	0	0	449,64
BEGUR	5	145,43	6	174,52	-29,09
PORQUERES	5	111,48	7	156,08	-44,59
RIPOLL	5	46,16	19	175,41	-129,25
GUALTA	4	1.017,81	0	0	1.017,81
RIUDAURA	4	987,65	0	0	987,65
SANTA PAU	4	275,67	0	0	275,67
AVINYONET DE PUIGVENT	4	261,44	1	65,36	196,08
AMER	4	176,44	1	44,11	132,33
FLAÇA	4	367,31	4	367,31	0
LLANÇA	4	87,85	4	87,85	0
CELrà	4	70,76	6	106,14	-35,38
TORDERA	4	24,11	22	132,63	-108,5
GARRIGUELLA	3	369,91	0	0	369,91
CRUÏLLES, MONELLS I S	3	262,70	1	87,57	175,13
MONT-R	3	190,96	2	127,31	63,65
LA CELLERA DE TER	3	153,77	2	102,51	51,26
LA JONQUERA	3	84,08	3	84,08	0
BRUNYOLA	2	696,86	1	348,43	348,43
PARLAVÀ	2	573,07	1	286,53	286,53
VENTALLÓ	2	279,33	0	0	279,33
DARNIUS	2	440,53	1	220,26	220,26
LLAMBILLES	2	315,46	1	157,73	157,73
BÀSCARA	2	199,40	1	99,70	99,7
RIUDELLOTS DE LA SELVA	2	98,52	0	0	98,52
SANTA SUSANNA	2	65,38	1	32,69	32,69
FORALLAC	2	131,84	2	131,84	0
NAVATA	2	160,77	2	160,77	0
SANTA LLOGAIA D'ÀLGUE	2	560,22	2	560,22	0
SANT CEBRIÀ DE VALLAL	2	69,11	2	69,11	0
VERGES	2	172,86	3	259,29	-86,43
LA VALL DE BIANYA	2	174,67	3	262,01	-87,34
VILABAREIX	2	70,03	9	315,13	-245,1
CORÇÀ	2	172,41	8	689,66	-517,24
GARRIGÀS	2	529,10	4	1.058,20	-529,1
PONTÓS	2	877,19	4	1.754,39	-877,19
CAMPSELLES	1	1.265,82	0	0	1.265,82
LES LLOSSES	1	621,12	0	0	621,12
RABÓS	1	552,49	0	0	552,49
RIUMORS	1	518,13	0	0	518,13
SANT FERRIOL	1	500,00	0	0	500
BORRASSÀ	1	147,06	0	0	147,06
VALL-LLOBREGA	1	124,53	0	0	124,53
AGUAVIVA	1	144,30	1	144,30	0
CAMPLLONG	1	208,33	1	208,33	0
HOSTALRIC	1	23,31	1	23,31	0
ORDIS	1	299,40	1	299,40	0
RIELLS I VIABREA	1	28,01	1	28,01	0
BREDA	1	26,53	2	53,06	-26,53
VILOBÍ D'ONYAR	1	31,93	4	127,71	-95,79
LA VALL D'EN BAS	1	33,40	4	133,60	-100,2
SANT POL DE MAR	1	20,51	6	123,08	-102,56
CABANES	1	109,29	2	218,58	-109,29
SANT PAU DE SEGÚRIES	1	154,32	2	308,64	-154,32
LLANARS	1	214,59	3	643,78	-429,18
SANT MIQUEL DE FLUVIÀ	1	132,28	5	661,38	-529,1
PAU	1	233,10	5	1.165,50	-932,4

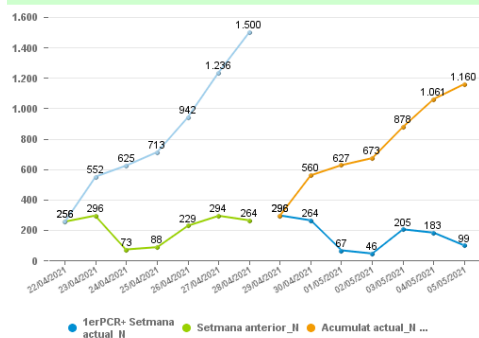


Regió Sanitària	Setmana actual		Setmana anterior		Variació
	PCR+TA positiu	Taxa (PCR +TA+) x 100.000h	PCR +	Taxa (PCR +TA+) x 100.000h	ΔTaxa PCR +TA positiu x 100.000
Catalunya Central	1.160	225,92	1.500	292,14	-66,22

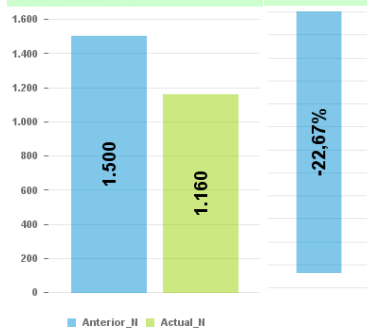
Comarca	Setmana actual		Setmana anterior		Variació
	PCR+TA positiu	Taxa (PCR +TA+) x 100.000h	PCR +	Taxa (PCR +TA+) x 100.000h	ΔTaxa PCR +TA positiu x 100.000
BAGES	572	317,60	646	358,69	-41,09
OSONA	242	148,08	324	198,25	-50,18
ANOIA	182	195,42	280	300,64	-105,22
BERGUEDA	74	190,03	130	333,84	-143,81
SOLSONES	47	353,06	63	473,26	-120,19
MOIANES	34	259,98	42	321,15	-61,17
VALLES OCCIDENTAL	6	87,32	12	174,65	-87,32
CONCA DE BARBERA	2	61,90	3	92,85	-30,95
SEGARRA	1	73,91	0	0	73,91

Municipi	Setmana actual		Setmana anterior		Variació
	PCR+TA positiu	Taxa (PCR +TA+) x 100.000h	PCR+TA positiu	Taxa (PCR +TA+) x 100.000h	ΔTaxa PCR +TA positiu x 100.000
MANRESA	282	352,75	362	452,82	-100,07
IGUALADA	78	188,28	107	258,28	-70
VIC	69	140,51	88	179,20	-38,69
SANT JOAN DE VILATORRA	43	388,33	28	252,87	135,46
SANT VICENÇ DE CASTEL	41	424,47	43	445,18	-20,71
SOLSONA	34	351,86	48	496,74	-144,88
EL PONT DE VILOMARA I	33	895,77	15	407,17	488,6
BERGA	32	188,26	63	370,63	-182,37
ODENA	31	366,78	27	319,45	47,33
CALAF	22	599,24	39	1.055,19	-459,96
MOIÀ	21	339,48	16	258,65	80,83
CASTELLGALÍ	19	967,91	18	916,96	50,94
SANTA MARGARIDA DE MON	18	172,84	28	268,87	-96,02
TORELLÓ	18	124,72	42	291,02	-166,3
NAVÀS	17	273,27	14	225,04	48,22
MANLLEU	17	80,74	38	180,47	-99,73
RODA DE TER	17	263,98	26	403,73	-139,75
VILANOVA DEL CAMÍ	17	134,65	59	467,33	-332,67
NAVARRLES	15	251,89	22	369,44	-117,55
SANT SALVADOR DE GUARD	14	448,14	5	160,05	288,09
CASSERRES	13	836,55	7	450,45	386,1
GIRONELLA	13	261,04	15	301,20	-40,16
SANTPEDOR	12	155,20	16	206,93	-51,73
BALENYÀ	12	317,29	14	370,17	-52,88
MONISTROL DE MONTSERRA	11	354,04	7	225,30	128,74
AVINYÓ	9	400,00	6	266,67	133,33
L'ESQUIROL	9	411,15	7	319,78	91,37
ARTÉS	9	154,53	19	326,24	-171,7
VILADRAU	8	865,80	4	432,90	432,9
SANT JULIÀ DE VILATOR	8	269,27	5	168,29	100,98
BALSARENY	8	257,82	9	290,04	-32,23
GURB	8	294,55	9	331,37	-36,82
CENTELLES	8	105,58	12	158,37	-52,79
CASTELLBELL I EL VILAR	8	223,53	17	474,99	-251,47
SANTA EULÀLIA DE RIUP	7	556,00	3	238,28	317,71
OLIUS	7	844,39	5	603,14	241,25
CAPELLADES	7	129,94	4	74,25	55,69
LES MASIES DE VOLTREG	7	229,96	8	262,81	-32,85
SEVA	6	187,38	2	62,46	124,92
TARADELL	6	91,12	7	106,30	-15,19
TONA	6	70,82	9	106,23	-35,41
PUIG-REIG	6	138,03	23	529,10	-391,07
FONOLLOSA	5	383,44	2	153,37	230,06
VACARISSES	5	79,48	9	143,06	-63,58
LA LLACUNA	4	501,25	0	0	501,25
SANTA MARIA D'OLÓ	4	410,68	2	205,34	205,34
CALDETENES	4	167,08	2	83,54	83,54
SANT HIPÒLIT DE VOLTR	4	112,68	5	140,85	-28,17
SALIENT	4	59,71	13	194,06	-134,35
SANTA EUGÈNIA DE BERG	4	167,08	9	375,94	-208,86
CASTELLTERÇOL	4	166,94	13	542,57	-375,63
LESTANY	4	1.101,93	9	2.203,86	-1.101,93
LA QUAR	3	10.714,29	0	0	10.714,29
TAVÈRNOLES	3	1.075,27	0	0	1.075,27
SANT MARTÍ DE TOUS	3	260,87	1	86,96	173,91
LA POBLA DE LILLET	3	294,70	2	196,46	98,23
AVIÀ	3	136,36	1	45,45	90,91
PRATS DE LLUÇANÈS	3	114,07	1	38,02	76,05
SANT VICENÇ DE TORELL	3	154,48	2	102,99	51,49
SANT LLORENÇ DE MORUN	3	309,28	3	309,28	0
SANT QUIRZE DE BESORA	3	134,47	5	224,11	-89,65
VIDRA	2	1.298,70	0	0	1.298,7
AGUILAR DE SEGARRA	2	819,67	0	0	819,67
CASTELLNOU DE BAGES	2	180,02	0	0	180,02
VALLBONA D'ANOIA	2	155,04	0	0	155,04
COPONS	2	689,66	2	689,66	0
SANTA COLOMA DE QUERAL	2	71,02	3	106,53	-35,51
CALLUS	2	96,81	3	145,21	-48,4
LA TORRE DE CLARAMUNT	2	59,22	6	174,67	-116,45
SÚRIA	2	33,66	9	151,46	-117,81
FOLGUEROLES	2	88,93	6	266,79	-177,86
SANT BARTOMEU DEL GRAU	2	231,48	4	462,96	-231,48
ORPÍ	1	934,58	0	0	934,58
SANT PERE SALLAVINERA	1	775,19	0	0	775,19
ESPINELVES	1	584,80	0	0	584,8
MARGANELL	1	500,00	0	0	500
RINER	1	465,12	0	0	465,12
FINÓS	1	446,43	0	0	446,43
RUPIT I FRUIT	1	429,18	0	0	429,18
RAJADELL	1	257,07	0	0	257,07
BORREDÀ	1	233,64	0	0	233,64
OLOST	1	87,41	0	0	87,41
TORÀ	1	82,03	0	0	82,03
MUNTANYOLA	1	184,84	1	184,84	0
CALDERS	1	108,81	2	217,63	-108,81
CARDONA	1	21,61	11	237,68	-216,08
JORBA	1	129,20	3	387,60	-258,4
LA POBLA DE CLARAMUNT	1	47,01	8	376,12	-329,1
RELLINARS	1	172,41	3	517,24	-344,83
SANT MARTÍ DE CENTELL	1	89,77	6	538,60	-448,83
LES MASIES DE RODA	1	157,98	5	789,89	-631,91
ODÈN	1	793,65	3	2.380,95	-1.587,3

Primeres PCR positives o TA positius darrers 7 dies i 7 dies previs

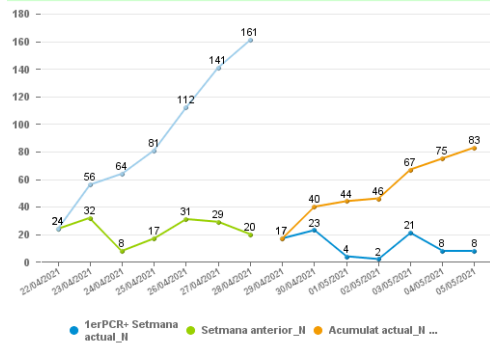


Variació setmanal: -340



Regió Sanitària	Setmana actual		Setmana anterior		Variació	Municipi	Setmana actual		Setmana anterior		Variació
	PCR+TA positiu	Taxa (PCR +TA+) x 100.000h	PCR +	Taxa (PCR +TA+) x 100.000h	ΔTaxa PCR +TA positiu x 100.000		PCR+TA positiu	Taxa (PCR +TA+) x 100.000h	PCR+TA positiu	Taxa (PCR +TA+) x 100.000h	ΔTaxa PCR +TA positiu x 100.000
Alt Pirineu i Aran	83	122,58	161	237,78	-115,20	ORGANYÀ	19	2.543,51	14	1.874,16	669,34
						LA SEU D'URGELL	14	109,79	27	211,73	-101,94
						PUIGGERDÀ	6	62,43	17	176,95	-114,5
						COLL DE NARGÓ	5	1.079,91	0	0	1.079,91
						TREMP	5	78,69	12	188,86	-110,17
						URÚS	4	2.836,88	0	0	2.836,88
						LLAVORSÍ	4	1.550,39	3	1.162,79	387,6
						OLIANA	4	206,83	2	103,41	103,41
						LA POBLA DE SEGUR	4	126,74	8	253,49	-126,74
						SORT	4	170,36	16	681,43	-511,07
						FONTANALS DE CERDANYA	3	729,93	2	486,62	243,31
						NAUT ARAN	3	208,62	9	625,87	-417,25
						ALT ÀNEU	2	816,33	2	816,33	0
						SORIGUERA	2	682,59	3	1.023,89	-341,3
						FIGOLS I ALINYÀ	1	555,56	0	0	555,56
						RIBERA D'URGELLET	1	131,06	0	0	131,06
						ALP	1	74,57	1	74,57	0
						PULLANS	1	632,91	5	3.164,56	-2.531,65

Primeres PCR positives o TA positius darrers 7 dies i 7 dies previs



Variació setmanal: -78

