

## Primeres PCR i test antigènics fets a pacients amb resultat positiu. Taxa per 100.000h per Municipi

Font de dades: RSA comunicació resultats proves PCR i test antigènics efectuals pels laboratoris. Actualització cada 4 hores.

Data de carrega: 22/04/2021 08:19:54

Setmana Actual	14/04/21	21/04/21
Setmana Anterior	06/04/21	13/04/21

Taxa PCR+ x 100.000	=> 70
	40 - 70

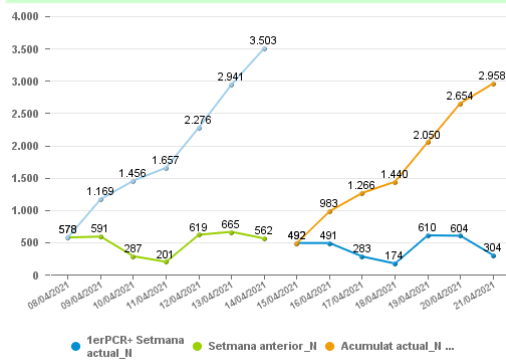
**A partir d'aquest informe s'afegeixen els test antigènics**

Regió Sanitària	Setmana actual		Setmana anterior		Variació
	PCR+TA positiu	Taxa (PCR +TA+) x 100.000h	PCR +	Taxa (PCR +TA+) x 100.000h	ΔTaxa PCR +TA positiu x 100.000
Metropolitana Nord	2.958	147,86	3.503	175,10	-27,24
Metropolitana Sud	1.517	107,84	1.756	124,83	-16,99
Barcelona Ciutat	1.814	107,28	2.453	145,07	-37,79
Lleida	976	267,46	1.094	299,80	-32,34
Camp de Tarragona	618	101,29	651	106,70	-5,41
Terres de l'Ebre	194	109,34	133	74,96	34,38
Catalunya Central	1.257	244,82	1.623	316,10	-71,28
Girona	1.521	175,55	1.671	192,87	-17,31
Alt Pirineu I Aran	160	236,30	244	360,36	-124,06
<b>Total</b>	<b>11.015</b>	<b>143,09</b>	<b>13.128</b>	<b>170,53</b>	<b>-27,45</b>

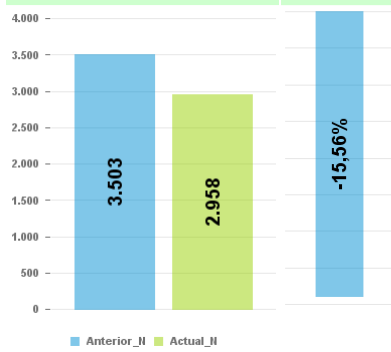
Regió Sanitària	Setmana actual		Setmana anterior		Variació
	PCR+TA positiu	Taxa (PCR +TA+) x 100.000h	PCR +	Taxa (PCR +TA+) x 100.000h	ΔTaxa PCR +TA positiu x 100.000
Metropolitana Nord	2.958	147,86	3.503	175,10	-27,24

Comarca	Setmana actual		Setmana anterior		Variació
	PCR+TA positiu	Taxa (PCR +TA+) x 100.000h	PCR +	Taxa (PCR +TA+) x 100.000h	ΔTaxa PCR +TA positiu x 100.000
VALLES OCCIDENTAL	1.457	166,69	1.796	205,46	-38,78
VALLES ORIENTAL	728	176,88	767	186,35	-9,48
BARCELONES	443	115,22	497	129,26	-14,04
MARESME	330	99,91	443	134,12	-34,21

Primeres PCR positives o TA positius darrers 7 dies i 7 dies previs



Variació setmanal: -545

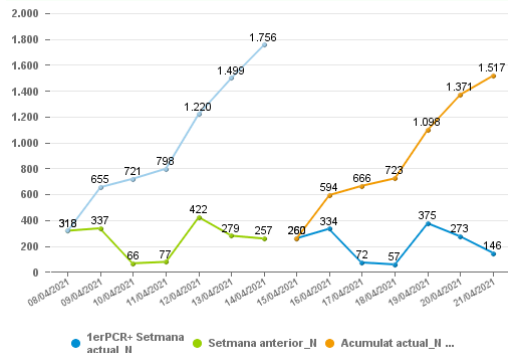


Municipi	Setmana actual		Setmana anterior		Variació
	PCR+TA positiu	Taxa (PCR +TA+) x 100.000h	PCR+TA positiu	Taxa (PCR +TA+) x 100.000h	ΔTaxa PCR +TA positiu x 100.000
SABADELL	441	203,95	567	262,22	-58,27
TERRASSA	324	143,43	326	144,32	-0,89
BADALONA	250	111,53	259	115,55	-4,02
MATARÓ	145	111,58	204	156,98	-45,4
SANTA COLOMA DE GRAMEN	144	117,47	193	157,45	-39,97
SANT CUGAT DEL VALLÈS	136	151,62	206	229,66	-78,04
GRANOLLERS	121	192,62	102	162,38	30,25
RUBÍ	112	144,21	177	227,91	-83,7
MOILET DEL VALLÈS	112	212,72	108	205,12	7,6
RIPIOLLET	100	260,15	102	265,36	-5,2
BARBERÀ DEL VALLÈS	61	184,86	75	227,29	-42,43
SANT ADRIÀ DE BESÒS	49	129,76	45	119,17	10,59
CERDANYOLA DEL VALLÈS	50	88,47	92	162,78	-74,31
SANT QUIRZE DEL VALLÈS	43	217,07	41	206,98	10,1
CASTELLAR DEL VALLÈS	43	179,32	26	108,43	70,9
SANT CELONI	40	214,97	27	145,11	69,87
LA LLAGOSTA	40	287,65	34	244,50	43,15
MONTORNÈS DEL VALLÈS	34	204,49	14	84,20	120,29
BADIA DEL VALLÈS	33	237,44	31	223,05	14,39
EL MASNOU	31	131,57	21	89,13	42,44
CANOVELLES	32	185,73	45	261,19	-75,45
MONTMELÓ	30	336,25	17	190,54	145,71
PARETS DEL VALLÈS	29	153,66	43	227,84	-74,18
LES FRANQUESES DEL VAL	28	140,86	31	155,95	-15,09
CALDES DE MONTBUI	28	158,55	56	317,10	-158,55
BIGUES I RIELLS	27	312,54	19	219,93	92,6
SANTA PERPÈTUA DE MOG	25	98,10	19	74,55	23,54
CARDEDEU	24	127,52	26	138,14	-10,63
PALAU-SOLITÀ I PLEGAM	23	152,20	25	165,43	-13,23
LLIÇA D'AMUNT	23	155,77	35	237,05	-81,27
LA GARRIGA	22	130,03	16	94,57	35,46
ARENYS DE MAR	21	130,78	12	74,73	56,05
VILASSAR DE MAR	19	90,55	33	157,26	-66,72
PREMIÀ DE MAR	18	62,52	26	90,30	-27,78
SENTMENAT	17	192,42	18	203,74	-11,32
VILADECAVALLS	15	205,48	27	369,86	-164,38
MATADEPERA	16	168,12	40	420,30	-252,18
SANT FELIU DE CODINES	14	231,52	9	148,83	82,69
SANTA MARIA DE PALAUTO	14	150,49	18	193,49	-43
LLINARS DEL VALLÈS	14	137,84	20	196,91	-59,07
TEIÀ	12	197,08	4	65,69	131,38
PREMIÀ DE DALT	11	111,16	10	101,05	10,11
ARGENTONA	12	98,69	16	131,59	-32,9
POLINYÀ	12	143,37	18	215,05	-71,68
LA ROCA DEL VALLÈS	11	105,44	16	153,37	-47,93
SANT FOST DE CAMPSENT	10	115,49	16	184,78	-69,29
SANTA EULÀLIA DE RON	10	141,58	16	226,53	-84,95
L'AMETLLA DEL VALLÈS	9	104,70	10	116,33	-11,63
MONTGAT	9	78,11	11	95,47	-17,36
SANT VICENÇ DE MONTAL	8	141,52	8	141,52	0
CABRILS	8	111,34	16	222,69	-111,34
ARENYS DE MUNT	7	83,21	8	95,10	-11,89
SANT ANTONI DE VILAMAJ	7	117,67	8	134,48	-16,81
ALELLA	6	64,29	17	182,17	-117,87
VILALBA SASSERRA	6	831,02	1	138,50	692,52
CÀNOVES I SAMALÚS	6	211,57	3	105,78	105,78
TIANA	6	69,89	12	139,78	-69,89
SANT ESTEVE DE PALAUTO	6	224,89	15	562,22	-337,33
ULLASTRELL	5	257,07	3	154,24	102,83
VILASSAR DE DALT	5	56,40	11	124,08	-67,68
SANT PERE DE VILAMAJOR	5	122,97	8	196,75	-73,78
LLIÇA DE VALL	5	76,32	14	213,71	-137,38
AIGUAFREDA	5	204,92	9	368,85	-163,93
SANT ANDREU DE LLAVANE	4	37,58	19	178,49	-140,91
MARTORELLES	4	82,85	14	289,98	-207,13
CAMPINS	4	869,57	5	1.086,96	-217,39
VALLGORGUINA	3	115,87	3	115,87	0
CALDES D'ESTRAC	3	113,38	4	151,17	-37,79
ÒRRIUS	2	302,11	1	151,06	151,06
VALLROMANES	2	87,03	0	0	87,03
CABRERA DE MAR	2	45,77	0	0	45,77
VILANOVA DEL VALLÈS	2	37,77	6	113,31	-75,54
GALLIFA	1	833,33	0	0	833,33
GUALBA	1	70,92	2	141,84	-70,92
DOSRIUS	1	20,24	10	202,39	-182,15

Regió Sanitària	Setmana actual		Setmana anterior		Variació
	PCR+TA positiu	Taxa (PCR +TA+) x 100.000h	PCR +	Taxa (PCR +TA+) x 100.000h	ΔTaxa PCR +TA positiu x 100.000
Metropolitana Sud	1.517	107,84	1.756	124,83	-16,99

Comarca	Setmana actual		Setmana anterior		Variació
	PCR+TA positiu	Taxa (PCR +TA+) x 100.000h	PCR +	Taxa (PCR +TA+) x 100.000h	ΔTaxa PCR +TA positiu x 100.000
BAIX LLOBREGAT	869	105,14	1.017	123,05	-17,91
BARCELONES	372	136,70	398	146,26	-9,55
ALT PENEDES	108	99,55	144	132,73	-33,18
GARRAF	88	59,91	98	66,72	-6,81
ANOIA	35	126,96	44	159,61	-32,65
VALLES OCCIDENTAL	25	204,30	39	318,71	-114,41
BAIX PENEDES	20	159,22	16	127,38	31,84

Primeres PCR positives o TA positius darrers 7 dies i 7 dies previs



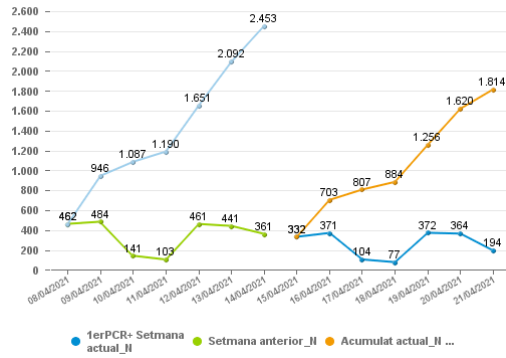
Variació setmanal: -239



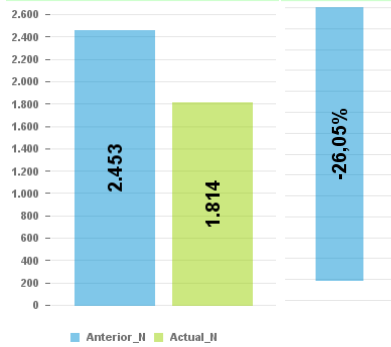
Municipi	Setmana actual		Setmana anterior		Variació
	PCR+TA positiu	Taxa (PCR +TA+) x 100.000h	PCR+TA positiu	Taxa (PCR +TA+) x 100.000h	ΔTaxa PCR +TA positiu x 100.000
L'HOSPITALET DE LLOBRE	372	136,70	398	146,26	-9,55
CORNELLÀ DE LLOBREGAT	111	123,09	158	175,21	-52,12
VILADECANS	80	120,75	69	104,15	16,6
SANT BOI DE LLOBREGAT	76	89,27	124	145,66	-56,38
CASTELLDEFELS	69	106,53	66	101,90	4,63
EL PRAT DE LLOBREGAT	66	101,46	52	79,94	21,52
SANT VICENÇ DELS HORTS	61	216,29	29	102,83	113,46
VILAFRANCA DEL PENEDE	55	131,52	51	121,95	9,57
SANT ANDREU DE LA BARC	48	173,38	47	169,77	3,61
GAVÀ	42	91,62	52	113,43	-21,81
ESPLUGUES DE LLOBREGAT	39	82,13	54	113,72	-31,59
OLESA DE MONTSERRAT	34	141,45	24	99,85	41,6
SANT FELIU DE LLOBREGA	33	72,97	64	141,52	-68,55
MARTORELL	29	99,29	30	102,72	-3,42
VILANOVA I LA GELTRÚ	29	42,95	41	60,72	-17,77
ABRERA	27	219,44	16	130,04	89,4
RUBÍ	24	0	27	0	
PIERA	23	147,36	12	76,88	70,48
ESPARREGUERA	24	110,34	32	147,13	-36,78
SANT JOAN DESPÍ	24	70,07	37	108,03	-37,96
SITGES	21	78,23	10	37,25	40,98
SANT SADURNÍ D'ANOIA	19	143,93	22	166,65	-22,73
MOLINS DE REI	19	73,17	32	123,23	-50,06
SANT PERE DE RIBES	16	53,00	27	89,43	-36,43
CUBELLES	15	101,27	11	74,26	27,01
SANT JUST DESVERN	15	81,19	18	97,42	-16,24
PALLERÀ	12	104,76	14	122,22	-17,46
CERVELLÓ	11	129,49	12	140,17	-11,68
CUNIT	9	71,65	5	39,81	31,84
VALLIRANA	9	60,90	11	74,43	-13,53
GELIDA	9	122,45	17	231,29	-108,84
EL VENDRELL	8	0	7	0	
COLLBATÓ	8	198,27	12	297,40	-99,13
CANYELLES	6	141,08	2	47,03	94,05
SANT CLIMENT DE LLOBRE	6	144,51	4	96,34	48,17
EL BRUC	5	264,55	2	105,82	158,73
SANT QUINTÍ DE MEDIAN	5	227,58	3	136,55	91,03
SANTA COLOMA DE CERVEL	5	60,43	4	48,34	12,09
CORBERA DE LLOBREGAT	5	34,39	24	165,10	-130,7
TORRELLES DE LLOBREGAT	4	69,44	4	69,44	0
EL PAIOL	4	98,45	7	172,29	-73,84
SANT ESTEVE SESROVIRES	4	53,20	12	159,60	-106,4
CAPELLADES	3	0	8	0	
BEGUES	3	43,08	3	43,08	0
SANTA MARGARIDA I ELS	3	38,66	13	167,53	-128,87
LES CABANYES	2	224,47	1	112,23	112,23
SANT PERE DE RUDEBITL	2	86,13	1	43,07	43,07
OLERDOLA	2	59,15	1	29,58	29,58
EL PLA DEL PENEDE	2	165,70	2	165,70	0
CABRERA D'ANOIA	2	165,56	5	413,91	-248,34
ALBINYANA	1	0	0	0	
BANYERES DEL PENEDE	1	0	1	0	
BELLVEI	1	0	0	0	
LA TORRE DE CLARAMUNT	1	0	4	0	
FONT-RUBÍ	1	75,13	0	0	75,13
AVINYONET DEL PENEDE	1	62,15	0	0	62,15
MEDIONA	1	46,34	0	0	46,34
CASTELLET I LA GORNAL	1	49,00	1	49,00	0
SANT LORENÇ D'HORTON	1	41,46	1	41,46	0
SUBIRATS	1	34,20	1	34,20	0
TORRELLES DE FOIX	1	44,84	1	44,84	0
LA PALMA DE CERVELLÓ	1	35,40	3	106,19	-70,8
MASQUEFA	1	11,28	13	146,69	-135,41
LA GRANADA	1	48,33	4	193,33	-145
OLIVELLA	1	30,58	7	214,07	-183,49
CASTELLVÍ DE LA MARCA	1	68,35	8	546,82	-478,47

Regió Sanitària	Setmana actual		Setmana anterior		Variació	Sector Sanitari	Setmana actual		Setmana anterior		Variació
	PCR+TA positiu	Taxa (PCR +TA+) x 100.000h	PCR +	Taxa (PCR +TA+) x 100.000h	ΔTaxa PCR +TA positiu x 100.000		PCR+TA positiu	Taxa (PCR +TA+) x 100.000h	PCR+TA positiu	Taxa (PCR+TA+) x 100.000h	ΔTaxa PCR +TA positiu x 100.000
Barcelona Ciutat	1.814	107,28	2.453	145,07	-37,79	VALLÈS OCCIDENTAL EST	81	230,04	65	184,60	0,95
						BARCELONA CIUTAT VELLA	118	114,10	126	121,83	-0,47
						BARCELONA LES CORTS	89	110,22	105	130,04	-0,95
						BARCELONA SARRIÀ-SANT GER	195	135,75	234	162,90	-2,31
						BARCELONA GRÀCIA	101	81,92	145	117,61	-2,6
						BARCELONA SANT MARTÍ	249	104,57	312	131,03	-3,73
						BARCELONA SANT ANDREU	132	87,19	215	142,01	-4,91
						BARCELONA EIXAMPLE	306	113,66	399	148,21	-5,5
						BARCELONA HORTA-GUINARDÓ	152	87,73	251	144,87	-5,85
						BARCELONA NOU BARRIS	198	113,65	297	170,47	-5,85
						BARCELONA SANTSA-MONTJUÏC	193	103,57	303	162,60	-6,51

Primeres PCR positives o TA positius darrers 7 dies i 7 dies previs



Variació setmanal: -639

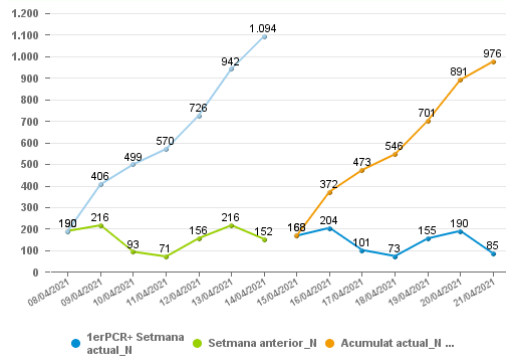


Regió Sanitària	Setmana actual		Setmana anterior		Variació	Municipi	Setmana actual		Setmana anterior		Variació
	PCR+TA positiu	Taxa (PCR +TA+) x 100.000h	PCR +	Taxa (PCR +TA+) x 100.000h	ΔTaxa PCR +TA positiu x 100.000		PCR+TA positiu	Taxa (PCR +TA+) x 100.000h	PCR+TA positiu	Taxa (PCR +TA+) x 100.000h	ΔTaxa PCR +TA positiu x 100.000
Lleida	976	267,46	1.094	299,80	-32,34	LLEIDA	358	248,63	457	317,39	-68,76

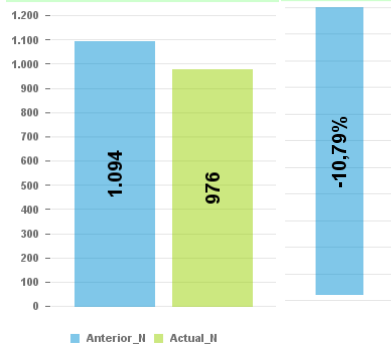
Comarca	Setmana actual		Setmana anterior		Variació
	PCR+TA positiu	Taxa (PCR +TA+) x 100.000h	PCR +	Taxa (PCR +TA+) x 100.000h	ΔTaxa PCR +TA positiu x 100.000
SEGRÀ	505	236,97	643	301,72	-64,76
PLA D'URGELL	142	381,04	147	394,46	-13,42
NOGUERA	135	355,12	104	273,58	81,55
URGELL	106	287,36	108	292,79	-5,42
GARRIGUES	64	352,69	41	225,95	126,75
SEGARRA	24	111,66	51	237,28	-125,62

MOLLERUSSA	77	476,19	87	538,03	-61,84
BALAGUER	63	349,48	36	199,70	149,78
TÀRREGA	37	207,54	52	291,68	-84,14
ALCARRÀS	28	276,93	30	296,71	-19,78
BELLVÍS	21	951,95	14	634,63	317,32
LES BORGES BLANQUES	21	337,30	12	192,74	144,56
AGRAMUNT	20	360,30	9	162,13	198,16
BELLPUIG	20	380,88	12	228,53	152,35
VALLFOGONA DE BALAGUER	17	971,43	12	685,71	285,71
SIMENELLS I EL PLA DE	15	1.431,30	5	477,10	954,2
LINYOLA	15	564,76	6	225,90	338,86
JUNEDA	15	412,43	7	192,47	219,96
TORREFARRERA	14	305,14	12	261,55	43,59
CERVERA	13	133,06	23	235,41	-102,35
ALBATÀRREC	12	596,13	11	546,45	49,68
MALDÀ	11	5.238,10	10	4.761,90	476,19
ALPICAT	11	176,96	5	80,44	96,53
ALBESA	11	767,09	11	767,09	0
EL PALAU D'ANGLESOLA	10	482,16	3	144,65	337,51
ALGUAIRE	10	335,46	4	134,18	201,27
BEAUVET DE SEGRÀ	8	574,71	1	71,84	502,87
PUIGVERD DE LLEIDA	8	633,91	8	633,91	0
ARBACA	7	341,13	3	146,20	194,93
ROSSELLÓ	7	237,61	17	577,05	-339,44
SUDANELL	6	750,94	5	625,78	125,16
OS DE BALAGUER	6	701,75	5	584,80	116,96
POINTS	6	213,60	9	320,40	-106,8
GOLMÉS	6	344,63	8	459,51	-114,88
CASTELLDANS	6	713,44	7	832,34	-118,91
SANT GUIM DE FREIXENET	6	629,59	10	1.049,32	-419,73
TÈRMEIS	5	369,00	3	221,40	147,6
ANGLESOLA	5	409,50	4	327,60	81,9
VILANOVA DE L'AGUDA	4	2.816,90	1	704,23	2.112,68
ALCOLETGE	4	125,16	0	0	125,16
ALMACELLES	4	57,97	14	202,90	-144,93
LA PORTELLA	4	573,89	7	1.004,30	-430,42
LA POBLA DE CÉRVOLES	3	1.948,05	1	649,35	1.298,7
L'ESPLUGA CALBA	3	990,10	1	330,03	660,07
TORRELAMEU	3	434,78	0	0	434,78
BELIANES	3	619,83	1	206,61	413,22
VILANOVA DE LA BARCA	3	302,42	3	302,42	0
ARTESA DE SEGRE	3	85,79	4	114,38	-28,6
GUISONA	3	40,07	8	106,87	-66,79
TORREGROSSA	3	142,11	5	236,85	-94,74
CASTELLSERÀ	3	332,23	7	775,19	-442,97
JUNCOSA	2	560,22	0	0	560,22
ÀGER	2	450,45	0	0	450,45
CERVIÀ DE LES GARRIGU	2	335,57	0	0	335,57
EL POAL	2	313,48	0	0	313,48
CAMARASA	2	299,85	0	0	299,85
TORNABOUS	2	260,76	0	0	260,76
CASTELLÓ DE FARFANYA	2	455,58	1	227,79	227,79
LA FULIOLA	2	155,64	0	0	155,64
ALMENAR	2	60,66	2	60,66	0
BELL-LLOC D'URGELL	2	91,45	3	137,17	-45,72
IVARS D'URGELL	2	139,86	4	279,72	-139,86
ARTESA DE LLEIDA	2	144,51	5	361,27	-216,76
LA GRANADELLA	2	305,34	4	610,69	-305,34
LA SENTIU DE SIÓ	2	560,22	4	1.120,45	-560,22
CORBINS	2	148,15	10	740,74	-592,59
CUBELLS	2	647,25	4	1.294,50	-647,25
ALGERRI	2	576,37	5	1.440,92	-864,55
TARRÈS	1	1.538,46	0	0	1.538,46
TORREBESSES	1	401,61	0	0	401,61
PENELLES	1	249,38	0	0	249,38
MONTOLIU DE LLEIDA	1	230,95	0	0	230,95
CASTELLNOU DE SEANA	1	160,26	0	0	160,26
BELLCÀIRE D'URGELL	1	87,34	0	0	87,34
AITONA	1	39,34	1	39,34	0
ELS TORMS	1	769,23	1	769,23	0
LA FLORESTA	1	909,09	1	909,09	0
MONTGAI	1	180,83	1	180,83	0
VILANOVA DE SEGRÀ	1	123,61	1	123,61	0
MIRALCAMP	1	75,02	3	225,06	-150,04
SANT MARTÍ DE RIUCORB	1	166,39	2	332,78	-166,39
VILANOVA DE BELLPUIG	1	89,53	4	358,10	-268,58
MENÀRGUENS	1	136,24	3	408,72	-272,48
PREIXANA	1	294,12	2	588,24	-294,12
ALFARRÀS	1	35,92	10	359,20	-323,28
VERDÚ	1	118,06	4	472,26	-354,19
SOSES	1	51,87	8	414,94	-363,07
FONDARELLA	1	137,93	5	689,66	-551,72
LES AVELLANES I SANTA	1	293,26	3	879,77	-586,51
TORRE-SERONA	1	287,36	5	1.436,78	-1.149,43
SANT RAMON	1	241,55	6	1.449,28	-1.207,73
IVORRA	1	1.149,43	3	3.448,28	-2.298,85

Primeres PCR positives o TA positius darrers 7 dies i 7 dies previs



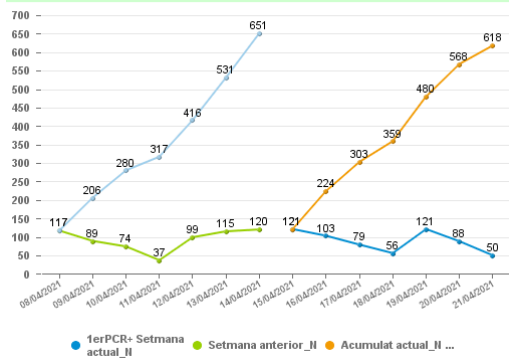
Variació setmanal: -118



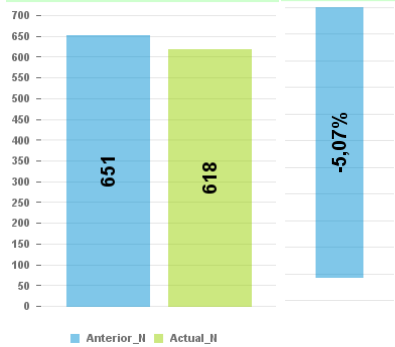
Regió Sanitària	Setmana actual		Setmana anterior		Variació	Municipi	Setmana actual		Setmana anterior		Variació
	PCR+TA positiu	Taxa (PCR +TA+) x 100.000h	PCR +	Taxa (PCR +TA+) x 100.000h	ΔTaxa PCR +TA positiu x 100.000		PCR+TA positiu	Taxa (PCR +TA+) x 100.000h	PCR+TA positiu	Taxa (PCR +TA+) x 100.000h	ΔTaxa PCR +TA positiu x 100.000
Camp de Tarragona	618	101,29	651	106,70	-5,41	REUS	180	163,05	152	137,69	25,36

Comarca	Setmana actual		Setmana anterior		Variació
	PCR+TA positiu	Taxa (PCR +TA+) x 100.000h	PCR +	Taxa (PCR +TA+) x 100.000h	ΔTaxa PCR +TA positiu x 100.000
BAIX CAMP	268	138,49	240	124,02	14,47
TARRAGONES	210	80,90	249	95,92	-15,02
BAIX PENEDES	49	55,31	42	47,41	7,90
ALT CAMP	46	104,53	73	165,89	-61,36
CONCA DE BARBERA	40	246,55	38	234,22	12,33
PRIORAT	5	60,92	9	109,65	-48,73

Primeres PCR positives o TA positius darrers 7 dies i 7 dies previs



Variació setmanal: -33

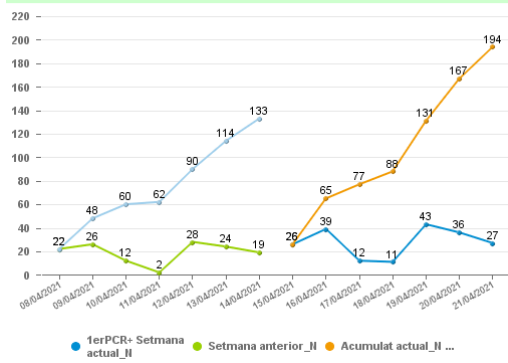


TARRAGONA	82	57,81	131	92,35	-34,54
SALOU	42	155,45	21	77,72	77,72
CAMBRLS	38	112,12	46	135,73	-23,6
CALAFELL	31	122,62	15	59,33	63,29
MONTBLANC	30	399,10	17	226,15	172,94
TORREDEMBARRA	29	180,02	30	186,23	-6,21
VALLS	27	105,64	43	168,24	-62,6
VILA-SEGA	14	63,03	18	81,03	-18,01
EL VENDRELL	14	37,75	21	56,62	-18,87
LA SELVA DEL CAMP	13	230,54	4	70,93	159,6
EL PLA DE SANTA MARIA	11	494,16	3	134,77	359,39
CONSTANTI	11	161,76	1	14,71	147,06
LA POBLA DE MONTORNÉS	8	302,00	2	75,50	226,5
MONT-ROIG DEL CAMP	8	67,04	14	117,32	-50,28
ALFORJA	6	378,31	4	252,21	126,1
LA POBLA DE MAFUMET	5	154,46	2	61,79	92,68
L'ESPLUGA DE FRANCOLÍ	5	133,58	6	160,30	-26,72
RIUDOMS	5	76,66	11	168,66	-92
LES BORGES DEL CAMP	4	193,14	0	0	193,14
MONTBRIÓ DEL CAMP	4	158,42	0	0	158,42
ELS PALLARESOS	4	90,42	2	45,21	45,21
CREIXELL	4	113,90	5	142,37	-28,47
ALCOVER	4	79,41	8	158,82	-79,41
RIUDECOLS	3	271,74	0	0	271,74
VILALLONGA DEL CAMP	3	137,11	2	91,41	45,7
EL CATLLAR	3	82,08	4	109,44	-27,36
ULLDEMOLINS	2	623,05	1	311,53	311,53
CASTELLVELL DEL CAMP	2	79,65	1	39,82	39,82
BANYERES DEL PENEDES	2	67,36	2	67,36	0
VIMBODÍ I POBLET	2	243,01	2	243,01	0
VINYOLS I ELS ARCS	2	110,31	4	220,63	-110,31
LA CANONJA	2	35,63	15	267,19	-231,56
EL MOLAR	1	416,67	0	0	416,67
LA MASÓ	1	413,22	0	0	413,22
BELLMUNT DEL PRIORAT	1	386,10	0	0	386,1
ALMOSTER	1	82,78	0	0	82,78
LA SECUITA	1	67,25	0	0	67,25
BELLVEI	1	51,15	1	51,15	0
BLANCAFORT	1	272,48	1	272,48	0
L'ALEIXAR	1	125,63	1	125,63	0
L'ARBOÇ	1	17,53	1	17,53	0
RIUDECANYES	1	102,99	1	102,99	0
SOLIVELLA	1	171,23	1	171,23	0
VILA-RODONA	1	76,80	1	76,80	0
ALTAFULLA	1	21,32	2	42,64	-21,32
RODA DE BERÀ	1	16,02	3	48,05	-32,03
FALSET	1	34,55	2	69,11	-34,55
PUIGPELAT	1	94,88	2	189,75	-94,88
SARRAL	1	69,59	6	417,54	-347,95
VILABELLA	1	144,51	9	1.300,58	-1.156,07

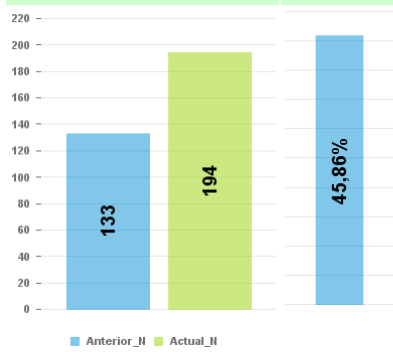
Regió Sanitària	Setmana actual		Setmana anterior		Variació	Municipi	Setmana actual		Setmana anterior		Variació
	PCR+TA positiu	Taxa (PCR +TA+) x 100.000h	PCR +	Taxa (PCR +TA+) x 100.000h	ΔTaxa PCR +TA positiu x 100.000		PCR+TA positiu	Taxa (PCR +TA+) x 100.000h	PCR+TA positiu	Taxa (PCR +TA+) x 100.000h	ΔTaxa PCR +TA positiu x 100.000
Terres de l'Ebre	194	109,34	133	74,96	34,38	GANDESA	43	1.411,69	16	525,28	886,41
						TORTOSA	26	75,72	15	43,68	32,03
						AMPOSTA	18	83,67	12	55,78	27,89
						BENISSANET	12	1.084,99	4	361,66	723,33
						MÓRA D'EBRE	14	247,44	9	159,07	88,37
						CASERES	8	4.040,40	0	0	4.040,4
						VILALBA DELS ARCS	7	1.170,57	2	334,45	836,12
						MÓRA LA NOVA	7	223,71	5	159,80	63,92
						ULLDECONA	7	111,98	11	175,97	-63,99
						LA SÈNIA	5	88,51	3	53,11	35,4
						ALCANAR	5	54,10	5	54,10	0
						LA FATARELLA	5	559,28	9	1.006,71	-447,43
						CAMARLES	4	122,55	0	0	122,55
						DELTEBRE	4	34,16	0	0	34,16
						SANT CARLES DE LA RÀP	4	27,35	3	20,52	6,84
						HORTA DE SANT JOAN	3	279,07	0	0	279,07
						TIVENYS	3	353,36	1	117,79	235,57
						SANT JAUME D'ENVEJA	3	91,94	0	0	91,94
						L'ALDEA	3	70,99	7	165,64	-94,65
						L'AMPOLLA	2	68,70	0	0	68,7
						SANTA BÀRBARA	2	53,60	0	0	53,6
						TIVISSA	2	132,28	2	132,28	0
						ROQUETES	2	25,58	5	63,94	-38,36
						GARCIA	1	213,22	0	0	213,22
						GINESTAR	1	141,64	0	0	141,64
						RASQUERA	1	131,23	0	0	131,23
						EL PERELLÓ	1	36,08	0	0	36,08
						PAULS	1	210,08	3	630,25	-420,17

Comarca	Setmana actual		Setmana anterior		Variació
	PCR+TA positiu	Taxa (PCR +TA+) x 100.000h	PCR +	Taxa (PCR +TA+) x 100.000h	ΔTaxa PCR +TA positiu x 100.000
TERRA ALTA	66	603,13	29	265,01	338,12
BAIX EBRE	46	59,20	34	43,76	15,44
MONTSIA	44	65,23	34	50,44	14,84
RIBERA D'EBRE	38	180,06	36	170,58	9,48

Primers PCR positius o TA positius darrers 7 dies i 7 dies previs



Variació setmanal: 61 %







Regió Sanitària	Girona
Taxa (PCR+TA+) x 100.000	=> 70 40 - 70

**Primeres PCR o Test antigènics fets a pacients amb resultat positiu. Taxa per 100.000h per Municipi**  
Dades a dijous 22 abril 2021

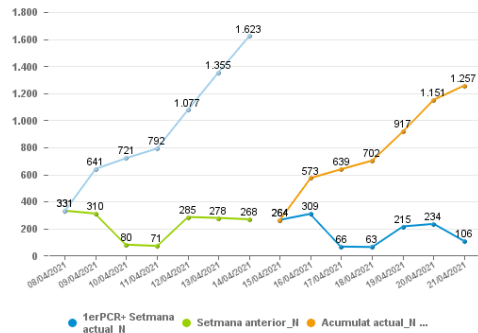
Municipi	Setmana actual		Setmana anterior		Variació
	PCR+TA positiu	Taxa (PCR+TA+) x 100.000h	PCR+TA positiu	Taxa (PCR+TA+) x 100.000h	ΔTaxa PCR+TA positiu x 100.000
HOSTALRIC	1	23,31	2	46,62	-23,31
BREDA	1	26,53	3	79,60	-53,06
VERGES	1	86,43	2	172,86	-86,43
SANTA SUSANNA	1	32,69	4	130,76	-98,07
SANT CLIMENT SESCEBES	1	204,50	2	409,00	-204,5
SANT PAU DE SEGÚRIES	1	154,32	3	462,96	-308,64
SANT MARTÍ DE LLEMEN	1	178,89	3	536,67	-357,78
ESPONELLA	1	213,22	3	639,66	-426,44
VILABERTRAN	1	109,17	7	764,19	-655,02

Regió Sanitària	Setmana actual		Setmana anterior		Variació
	PCR+TA positiu	Taxa (PCR +TA+) x 100.000h	PCR +	Taxa (PCR +TA+) x 100.000h	ΔTaxa PCR +TA positiu x 100.000
Catalunya Central	1.257	244,82	1.623	316,10	-71,28

Comarca	Setmana actual		Setmana anterior		Variació
	PCR+TA positiu	Taxa (PCR +TA+) x 100.000h	PCR +	Taxa (PCR +TA+) x 100.000h	ΔTaxa PCR +TA positiu x 100.000
BAGES	466	258,74	630	349,80	-91,06
OSONA	350	214,16	445	272,29	-58,13
ANOIA	283	303,86	369	396,20	-92,34
BERGUEDA	83	213,14	79	202,87	10,27
SOLSONES	42	315,50	32	240,38	75,12
MOIANES	22	168,22	64	489,37	-321,15
VALLES OCCIDENTAL	9	130,99	1	14,55	116,43
CONCA DE BARBERA	1	30,95	1	30,95	0,00
SEGARRA	1	73,91	2	147,82	-73,91

Municipi	Setmana actual		Setmana anterior		Variació
	PCR+TA positiu	Taxa (PCR +TA+) x 100.000h	PCR+TA positiu	Taxa (PCR +TA+) x 100.000h	ΔTaxa PCR +TA positiu x 100.000
MANRESA	255	318,97	288	360,25	-41,28
IGUALADA	110	265,52	153	369,32	-103,79
VIC	99	201,60	150	305,45	-103,85
CALAF	56	1.515,15	35	946,97	568,18
VILANOVA DEL CAMÍ	50	396,04	49	388,12	7,92
TORELLÓ	48	332,59	24	166,30	166,30
BERGA	35	205,91	29	170,61	35,30
SOLSONA	31	320,81	22	227,67	93,14
SANTA MARGARIDA DE MON	31	297,68	60	576,15	-278,47
TARADELL	29	440,39	12	182,23	258,16
SANT PEDOR	28	362,13	48	620,80	-258,67
SANT JOAN DE VILATORRA	27	243,84	24	216,74	27,09
MANLLEU	27	128,23	29	137,73	-9,50
SANT FRUITÓS DE BAGES	26	307,62	35	414,10	-106,48
CENTELLES	20	263,96	35	461,92	-197,97
GIRONELLA	17	341,37	7	140,56	200,81
CASTELLBELL I EL VILAR	16	447,05	21	586,76	-139,71
SÚRIA	14	235,61	13	218,78	16,83
BALSARENY	14	451,18	16	515,63	-64,45
NAVARCLES	14	235,10	20	335,85	-100,76
ARTÉS	14	240,38	43	738,32	-497,94
MOIÀ	13	210,15	47	759,78	-549,63
SANT VICENÇ DE CASTEL	11	113,88	9	93,18	20,71
LES MASIES DE VOLTREG	11	361,37	11	361,37	0,00
SANT PERE DE TORELLÓ	10	407,50	0	0,00	407,50
SEVA	10	312,30	6	187,38	124,92
SALLENT	10	149,28	22	328,41	-179,13
VACARISSES	9	143,06	1	15,90	127,17
L'ESQUIROL	9	411,15	12	548,20	-137,05
CASSERRES	8	514,80	0	0,00	514,80
EL PONT DE VIOMARA I	8	217,16	3	81,43	135,72
RODA DE TER	8	124,22	10	155,28	-31,06
BALENYÀ	8	211,53	15	396,62	-185,09
LA TORRE DE CLARAMUNT	7	203,78	5	145,56	58,22
NAVÀS	7	112,52	9	144,67	-32,15
SANT HIPÒLIT DE VOLT	7	197,18	9	253,52	-56,34
PRATS DE LLUÇANÈS	7	266,16	10	380,23	-114,07
MONISTROL DE MONTSERRA	7	225,30	20	643,71	-418,41
SANT VICENÇ DE TORELL	6	308,96	3	154,48	154,48
PUIG-REIG	6	138,03	5	115,02	23,01
GUARDIOLA DE BERGUEDA	5	576,04	0	0,00	576,04
SANT LLORENÇ DE MORUN	5	515,46	3	309,28	206,19
CALLDETENES	5	208,86	5	208,86	0,00
GURB	5	184,09	5	184,09	0,00
CARDONA	5	108,04	9	194,47	-86,43
CAPELLADES	5	98,82	12	222,76	-123,94
ODENA	5	140,81	10	281,61	-140,81
SANTA EUGÈNIA DE BERG	5	208,86	9	375,94	-167,08
FOLGUEROLAS	5	222,32	9	400,18	-177,86
SANT JULIÀ DE VILATOR	5	168,29	11	370,25	-201,95
LA POBLA DE CLARAMUNT	5	235,07	14	658,20	-423,13
SANT BARTOMEU DEL GRAU	5	578,70	9	1.041,67	-462,96
AVIÀ	5	227,27	16	727,27	-500,00
AVINYÓ	5	222,22	21	933,33	-711,11
CALONGE DE SEGARRA	4	2.515,72	2	1.257,86	1.257,86
CALDERS	4	435,26	1	108,81	326,44
OLVAN	4	527,70	2	263,85	263,85
CASTELLTERÇOL	4	166,94	6	250,42	-83,47
TONA	4	47,21	18	212,46	-165,25
PUJALT	3	1.538,46	2	1.025,64	512,82
COPONS	3	1.034,48	2	689,66	344,83
OLLUS	3	361,88	1	120,63	241,25
FONOLLOSA	3	230,06	5	383,44	-153,37
VILADRAU	3	324,68	5	541,13	-216,45
SANT BOI DE LLUÇANÈS	3	458,72	5	764,53	-305,81
LES MASIES DE RODA	2	315,96	0	0,00	315,96
LA LLACUNA	2	250,63	0	0,00	250,63
ELS PRATS DE REI	2	399,20	2	399,20	0,00
OLOST	2	174,83	4	349,65	-174,83
SANT MARTÍ DE CENTELL	2	179,53	9	807,90	-628,37
CONESA	1	1.754,39	0	0,00	1.754,39
GUIXERS	1	1.282,05	0	0,00	1.282,05
LLOBERA	1	613,50	0	0,00	613,50
L'ESPUNYOLA	1	469,48	0	0,00	469,48
RAJADELL	1	257,07	0	0,00	257,07
SANT QUIRZE SAFAJA	1	190,11	0	0,00	190,11
BORREDA	1	233,64	1	233,64	0,00
GAIÀ	1	680,27	1	680,27	0,00
SANTA CECÍLIA DE VOLT	1	641,03	1	641,03	0,00
TORA	1	82,03	2	164,07	-82,03
CERCS	1	94,07	2	188,15	-94,07
SANTA EULÀLIA DE RIUP	1	79,43	3	238,28	-158,86
MONTESQUIU	1	105,71	4	422,83	-317,12
PERAFITA	1	282,49	4	1.129,94	-847,46
ORISTÀ	1	214,59	5	1.072,96	-858,37
ODÈN	1	793,65	3	2.380,95	-1.587,30

Primers PCR positives o TA positius darrers 7 dies i 7 dies previs



Variació setmanal: -366

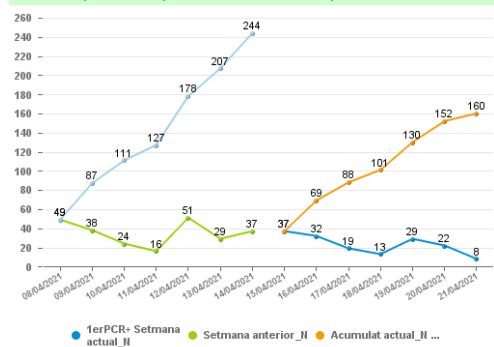


Regió Sanitària	Setmana actual		Setmana anterior		Variació	Municipi	Setmana actual		Setmana anterior		Variació
	PCR+TA positiu	Taxa (PCR +TA+) x 100.000h	PCR +	Taxa (PCR +TA+) x 100.000h	ΔTaxa PCR +TA positiu x 100.000		PCR+TA positiu	Taxa (PCR +TA+) x 100.000h	PCR+TA positiu	Taxa (PCR +TA+) x 100.000h	ΔTaxa PCR +TA positiu x 100.000
Alt Pirineu i Aran	160	236,30	244	360,36	-124,06	LA POBLA DE SEGUR	24	760,46	10	316,86	443,6

Comarca	Setmana actual		Setmana anterior		Variació
	PCR+TA positiu	Taxa (PCR +TA+) x 100.000h	PCR +	Taxa (PCR +TA+) x 100.000h	ΔTaxa PCR +TA positiu x 100.000
CERDANYA	37	215,42	51	296,93	-81,51
PALLARS SOBIRA	37	623,32	46	774,93	-151,62
ALT URGELL	34	175,31	76	391,87	-216,56
PALLARS JUSSA	30	243,17	20	162,11	81,06
VALL D'ARAN	21	223,52	47	500,27	-276,74
ALTA RIBAGORÇA	1	28,79	3	86,38	-57,59

LA VALL DE BOI	19	197,77	27	281,05	-83,27
LA SEU D'URGELL	17	133,31	44	345,04	-211,73
VIELHA E MIJARAN	13	233,35	27	484,65	-251,3
ALT ÀNEU	7	2.857,14	0	0	2.857,14
DAS	6	3.571,43	2	1.190,48	2.380,95
BELLVER DE CERDANYA	6	320,34	8	427,12	-106,78
ORGANYÀ	5	669,34	7	937,08	-267,74
NAUT ARAN	5	347,71	17	1.182,20	-834,49
SORIGUERA	5	1.706,48	13	4.436,86	-2.730,38
LA VANSA I FORNOLS	4	4.301,08	3	3.225,81	1.075,27
COLL DE NARGÓ	3	647,95	1	215,98	431,97
GER	3	826,45	3	826,45	0
TREMP	3	47,21	7	110,17	-62,95
LLAVORSI	2	775,19	0	0	775,19
PRULLANS	2	1.265,82	1	632,91	632,91
FIGOLS I ALINYÀ	2	1.111,11	1	555,56	555,56
LES	2	224,47	0	0	224,47
RIALP	2	391,39	1	195,69	195,69
PERAMOLA	1	359,71	0	0	359,71
LA TORRE DE CABDELLA	1	266,67	0	0	266,67
ISONA I CONCA DELLÀ	1	108,11	0	0	108,11
BAIX PALLARS	1	366,30	1	366,30	0
EL PONT DE SUERT	1	44,35	1	44,35	0
FONANALS DE CERDANYA	1	243,31	1	243,31	0
SALÀS DE PALLARS	1	348,43	1	348,43	0
BOSSÒST	1	96,43	3	289,30	-192,86
OLIANA	1	51,71	5	258,53	-206,83
RIBERA D'URGELLET	1	131,06	3	393,18	-262,12
ALINS	1	555,56	5	2.777,78	-2.222,22

Primeres PCR positives o TA positius darrers 7 dies i 7 dies previs



Variació setmanal: -84

