

## Primeres PCR i test antigènics fets a pacients amb resultat positiu. Taxa per 100.000h per Municipi

Font de dades: RSA comunicació resultats proves PCR i test antigènics efectuals pels laboratoris. Actualització cada 4 hores.

Data de carrega: 18/04/2021 08:23:51

Setmana Actual	10/04/21	17/04/21
Setmana Anterior	02/04/21	09/04/21

Taxa PCR+ x 100.000	=> 70
	40 - 70

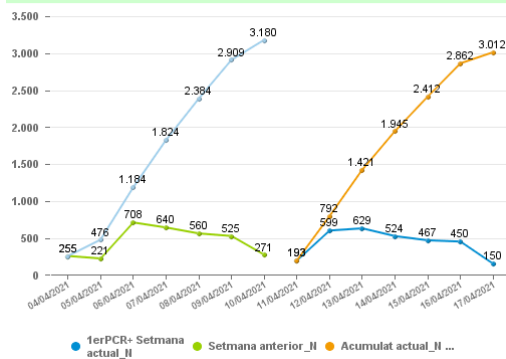
**A partir d'aquest informe s'afegeixen els test antigènics**

Regió Sanitària	Setmana actual		Setmana anterior		Variació
	PCR+TA positiu	Taxa (PCR +TA+) x 100.000h	PCR +	Taxa (PCR +TA+) x 100.000h	ΔTaxa PCR +TA positiu x 100.000
Metropolitana Nord	3.012	150,56	3.180	158,96	-8,40
Metropolitana Sud	1.633	116,09	1.762	125,26	-9,17
Barcelona Ciutat	2.098	124,07	2.491	147,32	-23,24
Lleida	961	263,35	1.100	301,44	-38,09
Camp de Tarragona	579	94,90	607	99,49	-4,59
Terres de l'Ebre	130	73,27	121	68,20	5,07
Catalunya Central	1.334	259,81	1.402	273,06	-13,24
Girona	1.488	171,74	1.537	177,40	-5,66
Alt Pirineu I Aran	189	279,13	199	293,90	-14,77
<b>Total</b>	<b>11.424</b>	<b>148,4</b>	<b>12.399</b>	<b>161,06</b>	<b>-12,67</b>

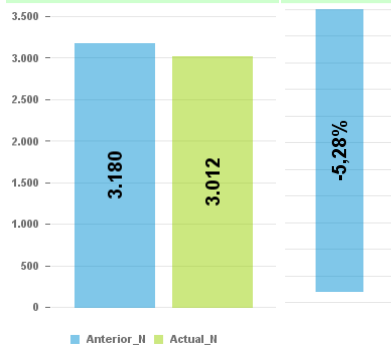
Regió Sanitària	Setmana actual		Setmana anterior		Variació
	PCR+TA positiu	Taxa (PCR +TA+) x 100.000h	PCR +	Taxa (PCR +TA+) x 100.000h	ΔTaxa PCR +TA positiu x 100.000
Metropolitana Nord	3.012	150,56	3.180	158,96	-8,40

Comarca	Setmana actual		Setmana anterior		Variació
	PCR+TA positiu	Taxa (PCR +TA+) x 100.000h	PCR +	Taxa (PCR +TA+) x 100.000h	ΔTaxa PCR +TA positiu x 100.000
VALLES OCCIDENTAL	1.505	172,17	1.540	176,18	-4,00
VALLES ORIENTAL	632	165,70	776	189,54	-22,84
BARCELONES	443	115,22	444	115,48	-0,26
MARESME	382	115,65	420	127,15	-11,50

Primers PCR positius o TA positius darrers 7 dies i 7 dies previs



Variació setmanal: -168

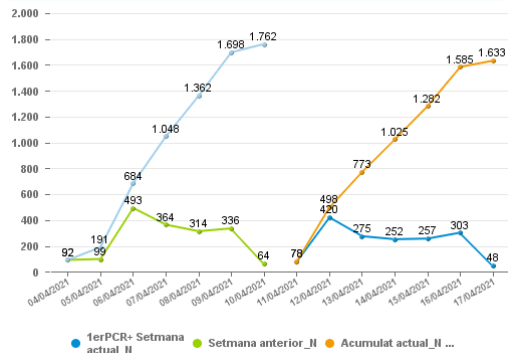


Municipi	Setmana actual		Setmana anterior		Variació
	PCR+TA positiu	Taxa (PCR +TA+) x 100.000h	PCR+TA positiu	Taxa (PCR +TA+) x 100.000h	ΔTaxa PCR +TA positiu x 100.000
SABADELL	445	205,80	430	198,87	6,94
TERRASSA	311	137,68	303	134,14	3,54
BADALONA	252	112,42	249	111,09	1,34
MATARÓ	165	126,97	168	129,28	-2,31
SANT CUGAT DEL VALLÈS	151	168,35	169	188,41	-20,07
SANTA COLOMA DE GRAMEN	150	122,37	162	132,16	-9,79
RUBÍ	141	181,56	154	198,30	-16,74
RIPOLLET	90	234,14	80	208,12	26,02
GRANOLLERS	90	143,27	111	176,70	-33,43
MOLLET DEL VALLÈS	78	148,14	118	224,11	-75,97
CERDANYOLA DEL VALLÈS	74	130,93	90	159,24	-28,31
BARBERÀ DEL VALLÈS	70	212,13	54	163,65	48,49
CANOVELLES	48	278,60	29	168,32	110,28
SANT ADRIÀ DE BESÒS	41	108,58	33	87,39	21,19
VILASSAR DE MAR	40	190,62	10	47,66	142,97
LA LLAGOSTA	36	258,88	26	186,97	71,91
CASTELLAR DEL VALLÈS	36	150,13	33	137,62	12,51
LES FRANQUESES DEL VAL	34	171,04	29	145,89	25,15
CALDES DE MONTBUI	33	186,86	61	345,41	-158,55
SANT CELONI	32	171,98	20	107,49	64,49
SANT QUIRZE DEL VALLÈ	31	156,49	35	176,69	-20,19
PARETS DEL VALLÈS	30	158,96	57	302,02	-143,06
PALAU-SOLITÀ I PLEGAM	30	198,52	26	172,05	26,47
LLIÇÀ D'AMUNT	28	189,64	26	176,09	13,55
VILADECAVALLS	24	328,77	12	164,38	164,38
EL MASNOU	27	114,60	30	127,33	-12,73
MATADEPERA	27	283,70	53	556,90	-273,2
PREMIÀ DE MAR	25	86,83	18	62,52	24,31
CARDEDEU	25	132,83	34	180,65	-47,82
MONTMELÓ	24	269,00	9	100,87	168,12
BADIA DEL VALLÈS	23	165,49	28	201,47	-35,98
MONTORNÈS DEL VALLÈS	22	132,31	20	120,29	12,03
LLINARS DEL VALLÈS	21	206,75	19	187,06	19,69
SANT ESTEVE DE PALAUTO	19	712,14	5	187,41	524,74
BIGUES I RIELLS	18	208,36	19	219,93	-11,58
SENTMENAT	18	203,74	17	192,42	11,32
SANTA PERPÈTUA DE MOG	18	70,63	33	129,49	-58,86
LLIÇÀ DE VALL	16	244,24	11	167,91	76,32
ARGENTONA	16	131,59	21	172,71	-41,12
CABRILS	14	194,85	10	139,18	55,67
SANT FELIU DE CODINES	14	231,52	12	198,45	33,07
ARENYS DE MUNT	13	154,54	4	47,55	106,99
SANT FOST DE CAMPSENTE	13	150,13	8	92,39	57,74
ALELLA	13	139,31	16	171,45	-32,15
POLINYÀ	12	143,37	17	203,11	-59,74
LA GARRIGA	12	70,93	26	153,67	-82,75
SANTA MARIA DE PALAUTO	11	118,24	10	107,49	10,75
SANTA EULÀLIA DE RON	11	155,74	16	226,53	-70,79
PREMIÀ DE DALT	11	111,16	20	202,10	-90,95
LA ROCA DEL VALLÈS	11	105,44	25	239,65	-134,2
MARTORELLES	10	207,13	7	144,99	62,14
MONTGAT	9	78,11	7	60,75	17,36
SANT PERE DE VILAMAJOR	8	196,75	8	196,75	0
ARENYS DE MAR	7	43,59	21	130,78	-87,18
SANT VICENÇ DE MONTAL	7	123,83	13	229,97	-106,14
TIANA	7	81,54	18	209,67	-128,13
L'AMETLLA DEL VALLÈS	7	81,43	20	232,67	-151,23
DOSRIUS	7	141,67	15	303,58	-161,91
AIGUAFREDA	7	286,89	12	491,80	-204,92
SANT ANDREU DE LLAVANE	6	56,36	23	216,06	-159,7
TEIÀ	5	82,12	8	131,38	-49,27
VILASSAR DE DALT	5	56,40	13	146,64	-90,24
SANT ANTONI DE VILAMAJ	5	84,05	11	184,91	-100,86
VILALBA SASSERRA	4	554,02	1	138,50	415,51
VILANOVA DEL VALLÈS	4	75,54	5	94,43	-18,89
VALLGORGUINA	4	154,50	6	231,75	-77,25
ULLASTRELL	3	154,24	1	51,41	102,83
CAMPINS	3	652,17	4	869,57	-217,39
ÒRRIUS	2	302,11	0	0	302,11
CABRERA DE MAR	2	45,77	0	0	45,77
CÀNOVES I SAMALÚS	2	70,52	5	176,30	-105,78
GALLIFA	1	833,33	0	0	833,33
VALLROMANES	1	43,52	0	0	43,52
CALDES D'ESTRAC	1	37,79	5	188,96	-151,17
GUALBA	1	70,92	4	283,69	-212,77

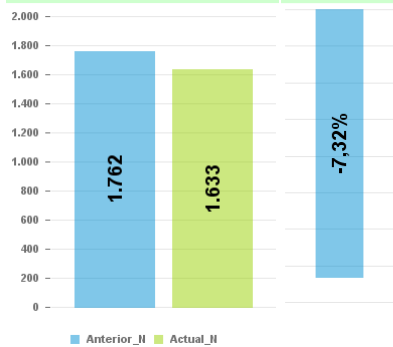
Regió Sanitària	Setmana actual		Setmana anterior		Variació
	PCR+TA positiu	Taxa (PCR +TA+) x 100.000h	PCR +	Taxa (PCR +TA+) x 100.000h	ΔTaxa PCR +TA positiu x 100.000
Metropolitana Sud	1.633	116,09	1.762	125,26	-9,17

Comarca	Setmana actual		Setmana anterior		Variació
	PCR+TA positiu	Taxa (PCR +TA+) x 100.000h	PCR +	Taxa (PCR +TA+) x 100.000h	ΔTaxa PCR +TA positiu x 100.000
BAIX LLOBREGAT	973	117,73	992	120,03	-2,30
BARCELONES	376	138,17	438	160,95	-22,78
ALT PENEDES	109	100,47	145	133,65	-33,18
GARRAF	88	59,91	92	62,63	-2,72
ANOIA	43	155,98	34	123,33	32,65
VALLES OCCIDENTAL	30	245,16	34	277,85	-32,69
BAIX PENEDES	14	111,46	27	214,95	-103,49

Primeres PCR positives o TA positius darrers 7 dies i 7 dies previs



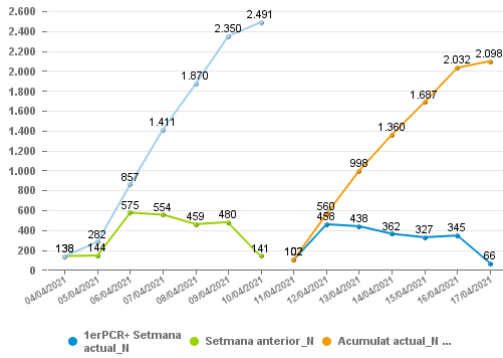
Variació setmanal: -129



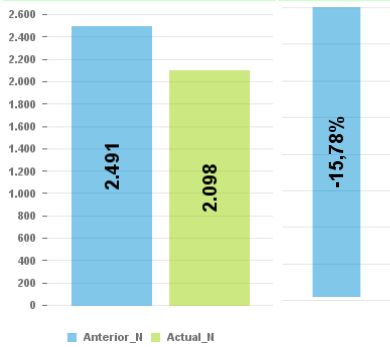
Municipi	Setmana actual		Setmana anterior		Variació
	PCR+TA positiu	Taxa (PCR +TA+) x 100.000h	PCR+TA positiu	Taxa (PCR +TA+) x 100.000h	ΔTaxa PCR +TA positiu x 100.000
L'HOSPITALET DE LLOBRE	376	138,17	438	160,95	-22,78
CORNELLÀ DE LLOBREGAT	155	171,89	132	146,38	25,51
SANT BOI DE LLOBREGAT	99	116,29	121	142,13	-25,84
CASTELLDEFELS	78	120,42	56	86,46	33,97
VILADECANS	68	102,64	75	113,20	-10,57
EL PRAT DE LLOBREGAT	60	92,23	69	106,07	-13,84
SANT ANDREU DE LA BARC	58	209,50	38	137,26	72,24
SANT FELIU DE LLOBREGA	53	117,20	49	108,35	8,85
VILAFRANCA DEL PENEDE	51	121,95	41	98,04	23,91
SANT JOAN DESPI	46	134,31	22	64,23	70,07
ESPLUGUES DE LLOBREGAT	45	94,76	57	120,03	-25,27
GAVÀ	41	89,44	54	117,79	-28,36
ESPARREGUERA	31	142,53	22	101,15	41,38
VILANOVA I LA GELTRÚ	33	49,87	42	62,20	-13,33
SANT VICENÇ DELS HORT	30	106,37	42	148,92	-42,55
RUBÍ	24	0	25	0	0
SANT PERE DE RIBES	25	82,81	15	49,68	33,12
OLESA DE MONTSERRAT	25	104,01	28	116,49	-12,48
MARTORELL	25	85,60	39	133,53	-47,94
MOLINS DE REI	25	96,28	39	150,19	-53,91
ABRERA	19	154,42	18	146,29	8,13
CORBERA DE LLOBREGAT	18	123,82	19	130,70	-6,88
VALLIRANA	16	108,26	8	54,13	54,13
SANT JUST DESVERN	16	86,60	21	113,66	-27,06
PALLEJÀ	14	122,22	19	165,87	-43,65
PIERA	14	89,70	20	128,14	-38,44
SANT SADURNI D'ANOIA	13	98,48	35	265,13	-166,65
CUBELLES	11	74,26	14	94,52	-20,25
SANTA MARGARIDA I ELS	10	129,87	10	129,87	0
COLBATO	10	247,83	14	346,96	-99,13
CERVELLÓ	9	105,13	9	105,13	0
SITGES	9	33,53	12	44,70	-11,18
MASQUEFA	8	90,27	7	78,99	11,28
SANT ESTEVE SESROVIERES	8	106,40	9	119,70	-13,3
CAPELLADES	7	0	4	0	0
EL PAIOL	7	172,29	4	98,45	73,84
GELIDA	7	95,24	22	299,32	-204,08
CABRERA D'ANOIA	6	496,69	0	0	496,69
CASTELLVÍ DE LA MARCA	6	410,12	3	205,06	205,06
CANYELLES	6	141,08	2	47,03	94,05
LA TORRE DE CLARAMUNT	5	0	2	0	0
CUNIT	5	39,81	10	79,61	-39,81
EL VENDRELL	4	0	13	0	0
TORRELLES DE LLOBREGAT	4	69,44	3	52,08	17,36
OLIVELLA	4	122,32	7	214,07	-91,74
OLESA DE BONESVALLS	3	192,55	1	64,18	128,37
LA PALMA DE CERVELLÓ	3	106,19	0	0	106,19
EL BRUC	3	158,73	1	52,91	105,82
SANT CLIMENT DE LLOBRE	3	72,25	5	120,42	-48,17
SANT QUINTÍ DE MEDIJON	3	136,55	5	227,58	-91,03
SANTA COLOMA DE CERVEL	3	36,26	12	145,03	-108,77
BANYERES DEL PENEDES	2	0	0	0	0
LES CABANYES	2	224,47	0	0	224,47
TORRELLES DE FOIX	2	89,69	1	44,84	44,84
EL PLA DEL PENEDES	2	165,70	2	165,70	0
SANT MARTÍ SARROCA	2	64,16	2	64,16	0
SUBIRATS	2	69,40	3	102,60	-34,2
TORRELAVIT	2	150,83	7	527,90	-377,07
ALBINYANA	1	0	1	0	0
LA BISBAL DEL PENEDES	1	0	0	0	0
L'ARBOÇ	1	0	3	0	0
CASTELLVÍ DE ROSANES	1	57,08	0	0	57,08
OLERDOLA	1	29,58	0	0	29,58
AVINYONET DEL PENEDES	1	62,15	1	62,15	0
SANT CUGAT SESGARRIGUE	1	103,52	1	103,52	0
BEGUES	1	14,36	7	100,52	-86,16
LA GRANADA	1	48,33	4	193,33	-145

Regió Sanitària	Setmana actual		Setmana anterior		Variació	Sector Sanitari	Setmana actual		Setmana anterior		Variació
	PCR+TA positiu	Taxa (PCR +TA+) x 100.000h	PCR +	Taxa (PCR +TA+) x 100.000h	ΔTaxa PCR +TA positiu x 100.000		PCR+TA positiu	Taxa (PCR +TA+) x 100.000h	PCR+TA positiu	Taxa (PCR+TA+) x 100.000h	ΔTaxa PCR +TA positiu x 100.000
Barcelona Ciutat	2.098	124,07	2.491	147,32	-23,24	VALLÈS OCCIDENTAL EST	75	213,00	69	195,96	0,35
						BARCELONA SANT MARTÍ	305	128,09	300	125,99	0,3
						BARCELONA EIXAMPLE	351	130,38	379	140,78	-1,66
						BARCELONA HORTA-GUINARDÓ	199	114,86	232	133,90	-1,95
						BARCELONA SARRIÀ-SANT GER	218	151,76	252	175,43	-2,01
						BARCELONA SANTS-MONTJUÏC	250	134,16	287	154,02	-2,19
						BARCELONA CIUTAT VELLA	120	116,03	163	157,61	-2,54
						BARCELONA GRÀCIA	104	84,36	156	126,53	-3,08
						BARCELONA SANT ANDREU	172	113,61	229	151,26	-3,37
						BARCELONA LES CORTS	76	94,12	134	165,95	-3,43
						BARCELONA NOU BARRIS	228	130,87	289	165,88	-3,61
BARCELONES	2.023	122,18	2.422	146,28	-24,10						
VALLES OCCIDENTAL	75	212,99	69	195,95	17,04						

Primeres PCR positives o TA positius darrers 7 dies i 7 dies previs



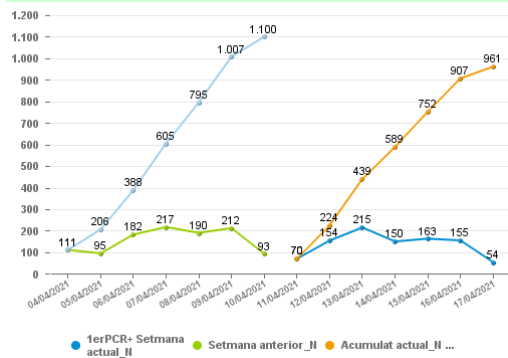
Variació setmanal: -393



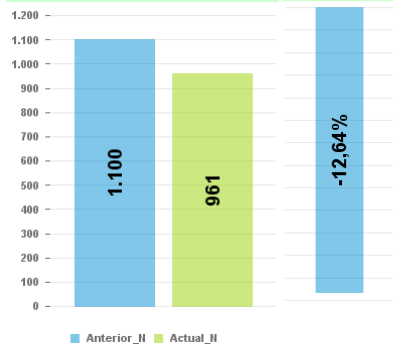
Regió Sanitària	Setmana actual		Setmana anterior		Variació	Municipi	Setmana actual		Setmana anterior		Variació
	PCR+TA positiu	Taxa (PCR +TA+) x 100.000h	PCR +	Taxa (PCR +TA+) x 100.000h	ΔTaxa PCR +TA positiu x 100.000		PCR+TA positiu	Taxa (PCR +TA+) x 100.000h	PCR+TA positiu	Taxa (PCR +TA+) x 100.000h	ΔTaxa PCR +TA positiu x 100.000
Lleida	961	263,35	1.100	301,44	-38,09	LLEIDA	353	245,16	458	318,08	-72,92

Comarca	Setmana actual		Setmana anterior		Variació
	PCR+TA positiu	Taxa (PCR +TA+) x 100.000h	PCR +	Taxa (PCR +TA+) x 100.000h	ΔTaxa PCR +TA positiu x 100.000
SEGRÀ	515	241,66	657	309,29	-66,63
PLA D'URGELL	142	381,04	147	394,46	-13,42
NOGUERA	119	313,03	102	269,32	44,72
URGELL	94	254,83	114	309,05	-54,22
GARRIGUES	50	275,54	33	181,86	93,68
SEGARRA	41	190,75	47	218,67	-27,91

Primeres PCR positives o TA positius darrers 7 dies i 7 dies previs



Variació setmanal: -139

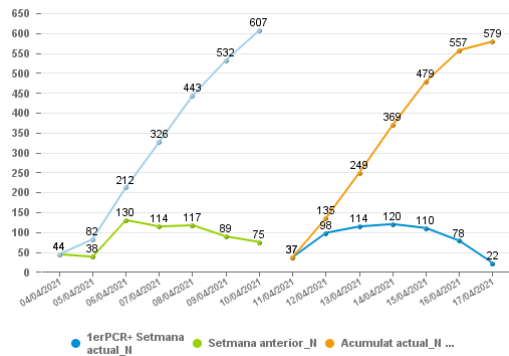


MOLLERUSSA	76	470,01	90	556,59	-86,58
BALAGUER	45	249,63	30	166,42	83,21
TÀRREGA	40	224,37	58	325,33	-100,96
ALCARRÀS	29	286,82	24	237,37	49,45
CERVERA	19	194,47	21	214,94	-20,47
ROSSELLÓ	18	611,00	12	407,33	203,67
VALLFOGONA DE BALAGUER	17	971,43	15	857,14	114,29
LES BORGES BLANQUES	17	273,05	13	208,80	64,25
BELLVÍS	14	634,63	11	498,64	135,99
MALDA	13	6.190,48	4	1.904,76	4.285,71
TORREFARRERA	13	283,35	18	392,33	-109,98
GIMENELLS I EL PLA DE	12	1.145,04	0	0	1.145,04
BELLPUIG	12	228,53	14	266,62	-38,09
SANT GUIM DE FREIXENET	10	1.049,32	4	419,73	629,59
GOLMÉS	10	574,38	5	287,19	287,19
JUNEDA	10	274,95	2	54,99	219,96
PONTS	10	356,00	5	178,00	178
AGRAMUNT	10	180,15	5	90,07	90,07
ALBATÀRREC	10	496,77	9	447,09	49,68
PUIGVERD DE LLEIDA	8	633,91	5	396,20	237,72
ALPICAT	8	128,70	13	209,14	-80,44
LINYOLA	8	301,20	11	414,16	-112,95
TORREGROSSA	7	331,60	0	0	331,6
ALMACELLES	7	101,45	16	231,88	-130,43
CUBELLS	6	1.941,75	1	323,62	1.618,12
IVARS D'URGELL	6	419,58	0	0	419,58
SUDANELL	6	750,94	4	500,63	250,31
ALGUAIR	6	201,27	5	167,73	33,55
CASTELLDANS	6	719,44	7	832,34	-118,91
EL PALAU D'ANGLESOLA	6	289,30	9	433,94	-144,65
VILANOVA DE L'AGUDA	5	3.521,13	0	0	3.521,13
LA SENTIU DE SIÓ	5	1.400,56	1	280,11	1.120,45
BENAVENT DE SEGRÀ	5	359,20	3	215,52	143,68
LA PORTELLA	5	717,36	4	573,89	143,47
OS DE BALAGUER	5	584,80	4	467,84	116,96
GUISSONA	5	66,79	11	146,94	-80,15
CASTELLSERÀ	5	553,71	8	885,94	-332,23
ALBESA	5	348,68	23	1.603,91	-1.255,23
IVORRA	4	4.597,70	0	0	4.597,7
BELL-LLOC D'URGELL	4	182,90	0	0	182,9
MIRALCAMP	4	300,08	2	150,04	150,04
TÈRMENS	4	295,20	2	147,60	147,6
TORRES DE SEGRE	4	187,09	2	93,55	93,55
ALCOLETGE	4	125,16	2	62,58	62,58
ARTESA DE SEGRE	4	114,38	5	142,98	-28,6
CORBINS	4	296,30	8	592,59	-296,3
LA POBLA DE CÈRVOLES	3	1.948,05	0	0	1.948,05
L'ESPLUGA CALBA	3	990,10	0	0	990,1
PREIXANA	3	882,35	0	0	882,35
BELIANES	3	619,83	0	0	619,83
SIDAMON	3	434,15	1	144,72	289,44
MENÀRGUENS	3	408,72	2	272,48	136,24
ARBECA	3	146,20	1	48,73	97,47
ALGERRI	3	864,55	3	864,55	0
LA GRANJA D'ESCARP	3	363,64	3	363,64	0
SOSES	3	155,60	6	311,20	-155,6
ARTESA DE LLEIDA	3	216,76	7	505,78	-289,02
VILANOVA DE LA BARCA	3	302,42	6	604,84	-302,42
ANGLESOLA	3	245,70	9	737,10	-491,4
TORRE-SERONA	3	862,07	5	1.436,78	-574,71
ELS ALAMÚS	3	468,02	12	1.872,07	-1.404,06
LA FLORENTA	2	1.818,18	0	0	1.818,18
EL SOLERÀS	2	716,85	0	0	716,85
ÀGER	2	450,45	0	0	450,45
LA FULIOLA	2	155,64	0	0	155,64
ALMENAR	2	60,66	1	30,33	30,33
VERDÚ	2	236,13	3	354,19	-118,06
VILANOVA DE BELLPUIG	2	179,05	7	626,68	-447,63
LES AVELLANES I SANTA	2	586,51	5	1.466,28	-879,77
SANT RAMON	2	483,09	6	1.449,28	-966,18
TARRÉS	1	1.538,46	0	0	1.538,46
ELS TORMS	1	769,23	0	0	769,23
TARROJA DE SEGARRA	1	740,74	0	0	740,74
CASTELLNOU DE SEANA	1	160,26	0	0	160,26
CAMARASA	1	149,93	0	0	149,93
BELLCAIRE D'URGELL	1	87,34	0	0	87,34
CASTELLÓ DE FARFANYA	1	227,79	1	227,79	0
JUNCOSA	1	280,11	1	280,11	0
MONTOLIU DE LLEIDA	1	230,95	1	230,95	0
SANT MARTÍ DE RIUCORB	1	166,39	1	166,39	0
CERVIÀ DE LES GARRIGU	1	167,79	2	335,57	-167,79
AITONA	1	39,34	6	236,03	-196,7
ALFARRÀS	1	35,92	15	538,79	-502,87
FONDARELLA	1	137,93	8	1.103,45	-965,52

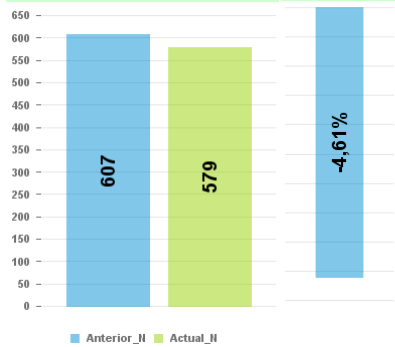
Regió Sanitària	Setmana actual		Setmana anterior		Variació	Municipi	Setmana actual		Setmana anterior		Variació
	PCR+TA positiu	Taxa (PCR +TA+) x 100.000h	PCR +	Taxa (PCR +TA+) x 100.000h	ΔTaxa PCR +TA positiu x 100.000		PCR+TA positiu	Taxa (PCR +TA+) x 100.000h	PCR+TA positiu	Taxa (PCR +TA+) x 100.000h	ΔTaxa PCR +TA positiu x 100.000
Camp de Tarragona	579	94,90	607	99,49	-4,59	REUS	147	133,16	148	134,06	-0,91
						TARRAGONA	93	65,56	118	83,19	-17,62
						CAMBRILS	46	135,73	29	85,57	50,16
						VALLS	34	133,03	45	176,07	-43,04
						TORREDEMBARRA	31	192,44	20	124,15	68,28
						SALOU	25	92,53	24	88,83	3,7
						CALAFELL	23	90,98	15	59,33	31,64
						MONTBLANC	23	305,97	22	292,67	13,3
						MONT-ROIG DEL CAMP	14	117,32	13	108,94	8,38
						EL VENDRELL	11	29,66	27	72,80	-43,14
						LA SELVA DEL CAMP	9	159,60	0	0	159,6
						VILA-SECA	9	40,52	24	108,04	-67,53
						CONSTANTÍ	8	117,65	1	14,71	102,94
						EL PLA DE SANTA MARIA	7	314,47	2	89,85	224,62
						L'ESPLUGA DE FRANCOLÍ	7	187,02	9	240,45	-53,43
						SARRAL	6	417,54	1	69,59	347,95
						RIUDOMS	6	92,00	10	153,33	-61,33
						LA CANONJA	6	106,88	14	249,38	-142,5
						AIGUAMÚRCIA	5	554,32	0	0	554,32
						EL MASROIG	4	863,93	1	215,98	647,95
						VINYOLS I ELS ARCS	4	220,63	0	0	220,63
						EL CATLLAR	4	109,44	1	27,36	82,08
						ALCOVER	4	79,41	6	119,12	-39,71
						VILABELLA	4	578,03	5	722,54	-144,51
						ULLDEMOLINS	3	934,58	1	311,53	623,05
						ALTAFULLA	3	63,97	0	0	63,97
						FALSET	3	103,66	2	69,11	34,55
						LA POBLA DE MAFUMET	3	92,68	3	92,68	0
						ALFORJA	3	189,16	4	252,21	-63,05
						BLANCAFORT	2	544,96	0	0	544,96
						SOLIVELLA	2	342,47	0	0	342,47
						L'ALEIXAR	2	251,26	0	0	251,26
						VALLMOLL	2	131,84	0	0	131,84
						LA RIERA DE GAIÀ	2	125,16	0	0	125,16
						VIMBODÍ I POBLET	2	243,01	2	243,01	0
						ELS PALLARESOS	2	45,21	3	67,81	-22,6
						VILALLONGA DEL CAMP	2	91,41	3	137,11	-45,7
						PERAFORT	2	190,66	4	381,32	-190,66
						BELLMUNT DEL PRIORAT	1	386,10	0	0	386,1
						CAPÇANES	1	279,33	0	0	279,33
						VILAVERD	1	252,53	0	0	252,53
						PIRA	1	212,31	0	0	212,31
						PRADES	1	204,92	0	0	204,92
						MASPUJOLS	1	145,14	0	0	145,14
						RIUDECOLS	1	90,58	0	0	90,58
						MONTBRÍO DEL CAMP	1	39,60	0	0	39,6
						SANTA OLIVA	1	32,61	0	0	32,61
						RIUDECANYES	1	102,99	1	102,99	0
						VILANOVA DE PRADES	1	1.123,60	1	1.123,60	0
						BANYERES DEL PENEDÈS	1	33,68	2	67,36	-33,68
						RODA DE BERÀ	1	16,02	5	80,08	-64,06
						CREIXELL	1	28,47	5	142,37	-113,9
						CASTELLVELL DEL CAMP	1	39,82	4	159,30	-119,47
						LA POBLA DE MONTORNÈS	1	37,75	7	264,25	-226,5

Comarca	Setmana actual		Setmana anterior		Variació
	PCR+TA positiu	Taxa (PCR +TA+) x 100.000h	PCR +	Taxa (PCR +TA+) x 100.000h	ΔTaxa PCR +TA positiu x 100.000
BAIX CAMP	237	122,47	214	110,58	11,89
TARRAGONES	193	74,35	238	91,69	-17,34
ALT CAMP	56	127,26	62	140,89	-13,63
CONCA DE BARBERA	45	277,37	36	221,89	55,47
BAIX PENEDES	36	40,64	49	55,31	-14,67
PRIORAT	12	146,20	8	97,47	48,73

Primeres PCR positives o TA positius darrers 7 dies i 7 dies previs



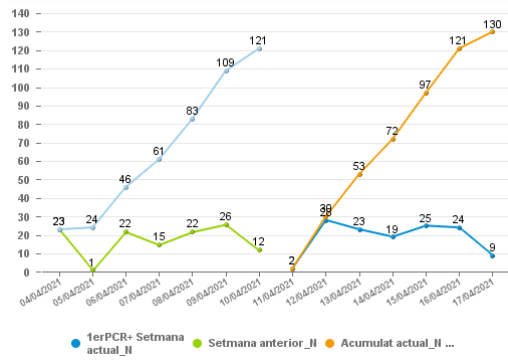
Variació setmanal: -28



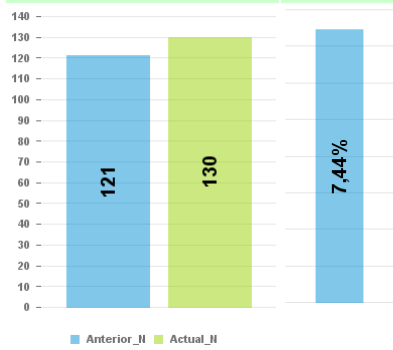
REUS	147	133,16	148	134,06	-0,91
TARRAGONA	93	65,56	118	83,19	-17,62
CAMBRILS	46	135,73	29	85,57	50,16
VALLS	34	133,03	45	176,07	-43,04
TORREDEMBARRA	31	192,44	20	124,15	68,28
SALOU	25	92,53	24	88,83	3,7
CALAFELL	23	90,98	15	59,33	31,64
MONTBLANC	23	305,97	22	292,67	13,3
MONT-ROIG DEL CAMP	14	117,32	13	108,94	8,38
EL VENDRELL	11	29,66	27	72,80	-43,14
LA SELVA DEL CAMP	9	159,60	0	0	159,6
VILA-SECA	9	40,52	24	108,04	-67,53
CONSTANTÍ	8	117,65	1	14,71	102,94
EL PLA DE SANTA MARIA	7	314,47	2	89,85	224,62
L'ESPLUGA DE FRANCOLÍ	7	187,02	9	240,45	-53,43
SARRAL	6	417,54	1	69,59	347,95
RIUDOMS	6	92,00	10	153,33	-61,33
LA CANONJA	6	106,88	14	249,38	-142,5
AIGUAMÚRCIA	5	554,32	0	0	554,32
EL MASROIG	4	863,93	1	215,98	647,95
VINYOLS I ELS ARCS	4	220,63	0	0	220,63
EL CATLLAR	4	109,44	1	27,36	82,08
ALCOVER	4	79,41	6	119,12	-39,71
VILABELLA	4	578,03	5	722,54	-144,51
ULLDEMOLINS	3	934,58	1	311,53	623,05
ALTAFULLA	3	63,97	0	0	63,97
FALSET	3	103,66	2	69,11	34,55
LA POBLA DE MAFUMET	3	92,68	3	92,68	0
ALFORJA	3	189,16	4	252,21	-63,05
BLANCAFORT	2	544,96	0	0	544,96
SOLIVELLA	2	342,47	0	0	342,47
L'ALEIXAR	2	251,26	0	0	251,26
VALLMOLL	2	131,84	0	0	131,84
LA RIERA DE GAIÀ	2	125,16	0	0	125,16
VIMBODÍ I POBLET	2	243,01	2	243,01	0
ELS PALLARESOS	2	45,21	3	67,81	-22,6
VILALLONGA DEL CAMP	2	91,41	3	137,11	-45,7
PERAFORT	2	190,66	4	381,32	-190,66
BELLMUNT DEL PRIORAT	1	386,10	0	0	386,1
CAPÇANES	1	279,33	0	0	279,33
VILAVERD	1	252,53	0	0	252,53
PIRA	1	212,31	0	0	212,31
PRADES	1	204,92	0	0	204,92
MASPUJOLS	1	145,14	0	0	145,14
RIUDECOLS	1	90,58	0	0	90,58
MONTBRÍO DEL CAMP	1	39,60	0	0	39,6
SANTA OLIVA	1	32,61	0	0	32,61
RIUDECANYES	1	102,99	1	102,99	0
VILANOVA DE PRADES	1	1.123,60	1	1.123,60	0
BANYERES DEL PENEDÈS	1	33,68	2	67,36	-33,68
RODA DE BERÀ	1	16,02	5	80,08	-64,06
CREIXELL	1	28,47	5	142,37	-113,9
CASTELLVELL DEL CAMP	1	39,82	4	159,30	-119,47
LA POBLA DE MONTORNÈS	1	37,75	7	264,25	-226,5

Regió Sanitària	Setmana actual		Setmana anterior		Variació	Municipi	Setmana actual		Setmana anterior		Variació
	PCR+TA positiu	Taxa (PCR +TA+) x 100.000h	PCR +	Taxa (PCR +TA+) x 100.000h	ΔTaxa PCR +TA positiu x 100.000		PCR+TA positiu	Taxa (PCR +TA+) x 100.000h	PCR+TA positiu	Taxa (PCR +TA+) x 100.000h	ΔTaxa PCR +TA positiu x 100.000
Terres de l'Ebre	130	73,27	121	68,20	5,07	GANDESA	25	820,75	5	164,15	656,6
						TORTOSA	17	49,51	20	58,24	-8,74
						AMPOSTA	13	60,43	9	41,84	18,59
						ULLDECONA	11	175,97	4	63,99	111,98
						BENISSANET	8	723,33	1	90,42	632,91
						ALCANAR	7	75,74	5	54,10	21,64
						MÓRA D'EBRE	6	106,04	9	159,07	-53,02
						LA FATARELLA	5	559,28	5	559,28	0
						VILALBA DELS ARCS	4	668,90	6	1.003,34	-334,45
						CASERES	3	1.515,15	0	0	1.515,15
						PAULS	3	630,25	1	210,08	420,17
						L'ALDEA	3	70,99	4	94,65	-23,66
						LA SÉNIA	3	53,11	7	123,92	-70,81
						MÓRA LA NOVA	3	95,88	7	223,71	-127,84
						ASCÓ	2	144,93	0	0	144,93
						L'AMETLLA DE MAR	2	30,79	1	15,39	15,39
						RIBA-ROJA D'EBRE	2	198,81	2	198,81	0
						SANT CARLES DE LA RÀP	2	13,68	2	13,68	0
						ROQUETES	2	25,68	8	102,30	-76,73
						TIVENYS	2	235,57	3	353,36	-117,79
						FLIX	2	59,56	7	208,46	-148,9
						CORBERA D'EBRE	1	101,32	0	0	101,32
						L'AMPOLLA	1	34,35	0	0	34,35
						SANT JAUME D'ENVEJA	1	30,65	0	0	30,65
						SANTA BÀRBARA	1	26,80	1	26,80	0
						DELTEBRE	1	8,54	5	42,70	-34,16

Primeres PCR positives o TA positius darrers 7 dies i 7 dies previs



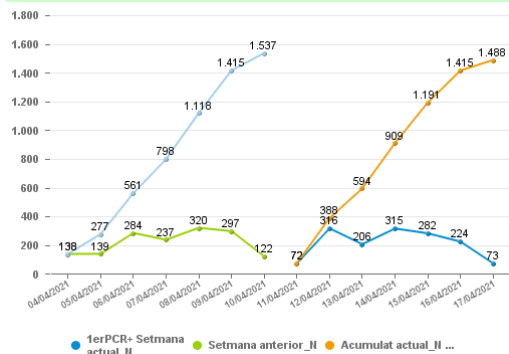
Variació setmanal: 9



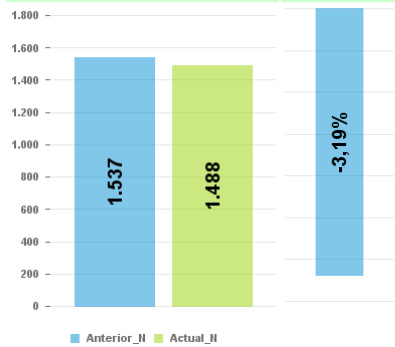
Regió Sanitària	Setmana actual		Setmana anterior		Variació
	PCR+TA positiu	Taxa (PCR +TA+) x 100.000h	PCR +	Taxa (PCR +TA+) x 100.000h	ΔTaxa PCR +TA positiu x 100.000
Girona	1.488	171,74	1.537	177,40	-5,66

Comarca	Setmana actual		Setmana anterior		Variació
	PCR+TA positiu	Taxa (PCR +TA+) x 100.000h	PCR +	Taxa (PCR +TA+) x 100.000h	ΔTaxa PCR +TA positiu x 100.000
GIRONES	395	199,23	400	201,75	-2,52
SELVA	338	201,27	292	173,88	27,39
ALT EMPORDA	228	166,97	283	207,25	-40,28
BAIX EMPORDA	226	172,99	169	129,36	43,63
GARROTXA	113	194,38	176	302,75	-108,37
MARESME	112	95,33	127	108,09	-12,77
RIPOLLÉS	43	177,01	48	197,59	-20,58
PLA DE L'ESTANY	33	99,71	42	126,90	-27,19

Primeres PCR positives o TA positius darrers 7 dies i 7 dies previs



Variació setmanal: -49



Municipi	PCR+TA positiu	Taxa (PCR +TA+) x 100.000h	PCR+TA positiu	Taxa (PCR +TA+) x 100.000h	ΔTaxa PCR +TA positiu x 100.000
GIRONA	229	217,50	201	190,91	26,59
LLORET DE MAR	125	354,07	110	311,58	42,49
LOT	83	226,31	135	368,09	-141,78
FIGUERES	73	152,63	85	177,72	-25,09
SALT	48	146,32	55	167,66	-21,34
BLANES	47	119,27	53	134,49	-15,23
PALAFRUGELL	40	171,59	19	81,50	90,08
SANT FELIU DE GUIXOLS	37	168,80	22	100,36	68,43
CALELLA	32	166,86	16	83,43	83,43
ANGÜES	29	496,15	7	119,76	376,39
ROSES	29	154,83	55	293,65	-138,81
CASTELL-PLATJA D'ARO	28	292,34	14	146,17	146,17
LA BISBAL D'EMPORDÀ	27	236,97	17	147,94	87,02
TOSSA DE MAR	25	462,11	17	314,23	147,87
VIDRERES	25	323,25	23	297,39	25,86
RIPOLL	24	221,57	19	175,41	46,16
PALAMÓS	20	110,17	24	132,21	-22,03
PINEDA DE MAR	20	72,94	31	113,05	-40,12
CASSÀ DE LA SELVA	19	180,63	9	85,56	95,07
CALONGE	19	188,16	10	99,03	89,13
L'ESCALA	19	200,82	20	211,39	-10,57
SARRIÀ DE TER	18	338,47	12	225,65	112,82
BANYOLES	18	85,25	33	156,29	-71,04
BESCANÓ	17	350,30	14	288,48	61,82
LA JONQUERA	17	476,46	15	420,40	56,05
TORROELLA DE MONTGRÍ	17	143,76	23	194,50	-50,74
PALAFOLLS	16	179,45	21	235,53	-56,08
VILAFANT	14	243,39	10	173,85	69,54
SILS	14	225,88	11	177,48	48,40
TORDERA	14	84,39	15	90,42	-6,03
MACANET DE LA SELVA	13	188,16	15	217,11	-28,95
MALGRAT DE MAR	13	68,76	20	105,79	-37,03
SANTA COLOMA DE FARNER	12	89,03	9	66,77	22,26
SANT JOAN LES FONTS	11	352,79	7	224,50	128,29
SANT GREGORI	11	277,64	9	227,16	50,48
SANT JOAN DE LES ABADES	11	343,64	10	312,40	31,24
CALDES DE MALAVELLA	11	147,63	11	147,63	0
LLAGOSTERA	10	119,65	21	251,26	-131,61
QUART	10	282,09	21	592,38	-310,3
BEGUR	9	261,78	3	87,26	174,52
SANT HILARI SACALM	8	142,10	2	35,52	106,57
SANT POL DE MAR	8	164,10	5	102,56	61,54
ARBÚCIES	8	118,59	12	177,88	-59,29
LLERS	7	629,50	0	0	629,5
CASTELLÓ D'EMPÚRIES	7	69,45	25	244,47	-176,02
SALUS, CAMALLERA I LLAM	6	779,22	3	389,61	389,61
LLANÇA	6	131,78	5	109,82	21,96
CELRÀ	6	106,14	9	159,21	-53,07
SANTA CRISTINA D'ARO	6	131,52	9	197,28	-65,76
SANT JOAN DE MOLLET	5	1.077,59	0	0	1.077,59
AIGUAVIVA	5	721,50	0	0	721,5
GARRIGAS	5	1.322,75	4	1.058,20	264,55
CORNELLÀ DEL TERRI	5	216,54	1	43,31	173,24
ULLÀ	5	418,41	3	251,05	167,36
PALS	5	232,56	2	93,02	139,53
PORQUERES	5	111,48	2	44,59	66,89
VILAJUIGA	5	457,88	5	457,88	0
CANET DE MAR	5	34,62	14	96,95	-62,32
VILABLAREIX	5	175,07	13	455,18	-280,11
EL FAR D'EMPORDÀ	4	706,71	0	0	706,71
NAVATA	4	321,54	0	0	321,54
RIELLS I VIABREA	4	112,04	0	0	112,04
LA VALL D'EN BAS	4	133,60	2	66,80	66,80
L'ARMENTERA	4	463,50	4	463,50	0
SANT JULIÀ DEL LLOR I	4	306,51	5	383,14	-76,63
SANT MARTÍ DE LLEMEN	3	536,67	0	0	536,67
FORTIÀ	3	466,56	0	0	466,56
RIUDARENES	3	146,34	0	0	146,34
MONT-RAS	3	190,96	2	127,31	63,65
BORDILS	3	172,71	2	115,14	57,57
CAMPDEVÀNOL	3	94,25	5	157,08	-62,83
SANTA SUSANNA	3	98,07	5	163,45	-65,38
CASTELLFOLLIT DE LA RO	3	317,80	4	423,73	-105,93
CAMPRODON	3	135,93	7	317,17	-181,24
LA CELLERA DE TER	3	153,77	7	358,79	-205,02
SANTA PAU	3	206,75	7	482,43	-275,67
SANT JULIÀ DE RAMIS	3	85,35	13	369,84	-284,5
CORÇÀ	3	258,62	7	603,45	-344,83
BIURE	2	934,58	0	0	934,58
PONTÓS	2	877,19	0	0	877,19
JAFRE	2	588,24	0	0	588,24
ARGELAGUER	2	531,91	0	0	531,91
AGULLANA	2	279,94	1	139,47	139,47
BREDA	2	53,06	1	26,53	26,53
HOSTALRIC	2	46,62	1	23,31	23,31
PERALADA	2	109,77	2	109,77	0
RIUDELLOTS DE LA SELVA	2	98,52	2	98,52	0
VERGES	2	172,86	3	259,29	-86,43
LA VALL DE BIANYA	2	174,67	3	262,01	-87,34
AVINYONET DE PUIGVENT	2	130,72	4	261,44	-130,72
ESPONELLÀ	2	426,44	3	639,66	-213,22
TORROELLA DE FLUVIÀ	2	351,49	5	878,73	-527,24
VILABERTRAN	2	218,34	7	764,19	-545,85
TORRENT	1	675,68	0	0	675,68
SANTA LLOGAIA D'ÀLGUE	1	280,11	0	0	280,11
RIUDAURA	1	246,91	0	0	246,91
LLANARS	1	214,59	0	0	214,59
MACANET DE CABRENY	1	162,34	0	0	162,34
BELLCAIRE D'EMPORDÀ	1	159,49	0	0	159,49
TORTELLÀ	1	131,06	0	0	131,06
VILADEMULS	1	125,31	0	0	125,31
SERINYÀ	1	94,61	0	0	94,61
VILAMALLA	1	91,91	0	0	91,91
SANT ISCLE DE VALLALTA	1	82,51	0	0	82,51
LES PLANES D'HOSTOLES	1	60,79	0	0	60,79
CADAQUÉS	1	38,34	0	0	38,34
BORRASSÀ	1	147,06	1	147,06	0
CERVIÀ DE TER	1	110,62	1	110,62	0
DARNIUS	1	220,26	1	220,26	0
FLAÇÀ	1	91,83	1	91,83	0
LLADÓ	1	131,75	1	131,75	0
REGENCÓS	1	454,55	1	454,55	0
VILOBÍ D'ONYAR	1	31,93	2	63,86	-31,93
SANT PERE PESCADOR	1	49,43	2	96,85	-48,43
BÀSCARA	1	99,70	2	199,40	-99,7
VENTALLÓ	1	139,66	2	279,33	-139,66
FONTCOBERTA	1	70,67	3	212,01	-141,34
SANT CLIMENT SESCEBES	1	204,50	2	409,00	-204,5
BESALÚ	1	39,25	7	274,73	-235,48
LES PRESES	1	59,77	6	358,64	-298,86
LLAMBILLES	1	157,73	3	473,19	-315,46
MOLLO	1	373,13	2	746,27	-373,13

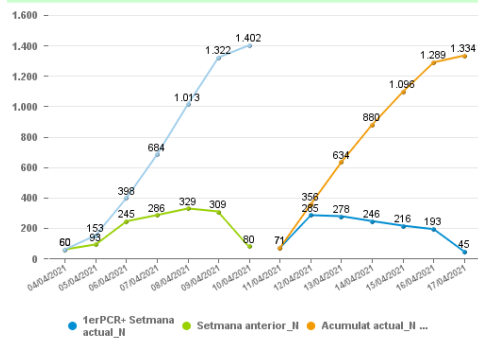


Regió Sanitària	Setmana actual		Setmana anterior		Variació
	PCR+TA positiu	Taxa (PCR +TA+) x 100.000h	PCR +	Taxa (PCR +TA+) x 100.000h	ΔTaxa PCR +TA positiu x 100.000
Catalunya Central	1.334	259,81	1.402	273,06	-13,24

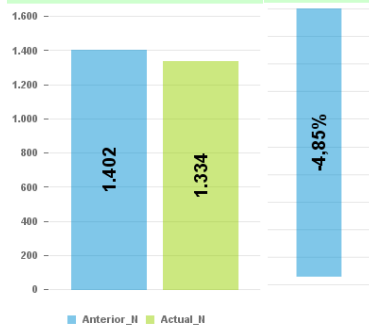
Comarca	Setmana actual		Setmana anterior		Variació
	PCR+TA positiu	Taxa (PCR +TA+) x 100.000h	PCR +	Taxa (PCR +TA+) x 100.000h	ΔTaxa PCR +TA positiu x 100.000
BAGES	463	257,08	568	315,38	-58,30
OSONA	423	258,83	405	247,82	11,01
ANOIA	329	353,25	265	284,54	68,72
BERGUEDA	64	164,35	76	195,17	-30,82
SOLSONES	27	202,82	20	150,24	52,58
MOIANES	25	191,16	65	497,02	-305,86
VALLES OCCIDENTAL	3	43,66	0	0	43,66

Municipi	Setmana actual		Setmana anterior		Variació
	PCR+TA positiu	Taxa (PCR +TA+) x 100.000h	PCR+TA positiu	Taxa (PCR +TA+) x 100.000h	ΔTaxa PCR +TA positiu x 100.000
MANRESA	227	283,95	280	350,25	-66,3
IGUALADA	142	342,76	105	253,45	89,31
VIC	127	258,61	133	270,83	-12,22
SANTA MARGARIDA DE MON	45	432,11	49	470,52	-38,41
CALAF	42	1.136,36	17	459,96	676,41
VILANOVA DEL CAMÍ	41	324,75	37	293,07	31,68
SANTPEDOR	38	491,46	31	400,93	90,53
TORRELLÓ	38	263,30	33	228,66	34,65
MANLLEU	32	151,98	36	170,97	-19
ARTÉS	28	480,77	42	721,15	-240,38
CENTELLES	26	343,14	41	541,11	-197,97
BERGA	23	135,31	15	88,25	47,06
SANT FRUITÓS DE BAGES	23	272,12	22	260,29	11,83
SOLSONA	21	217,32	10	103,49	113,84
NAVARRCLES	20	335,85	14	235,10	100,76
MOIA	18	290,98	47	759,78	-468,8
TONA	16	188,86	10	118,04	70,82
TARADELL	16	242,98	25	379,65	-136,67
LES MASIES DE VOLTREG	14	459,92	7	229,96	229,96
L'ESQUIROL	14	639,56	10	456,83	182,73
SANT JOAN DE VILATORRA	14	126,43	33	298,02	-171,59
BALENYÀ	13	343,73	9	237,97	105,76
BALSARENY	13	418,95	23	741,22	-322,27
SÚRIA	12	201,95	12	201,95	0
CASTELLBELL I EL VILAR	12	335,29	14	391,17	-55,88
SANTA EUGÈNIA DE BERG	11	459,48	0	0	459,48
ODENA	11	209,77	3	84,48	225,29
GIRONELLA	11	220,88	1	208	200,8
AVINYÓ	11	488,89	13	577,78	-88,89
LA TORRE DE CLARAMUNT	10	291,12	1	29,11	262,01
SANT JULIÀ DE VILATOR	10	336,59	7	235,61	100,98
AVIÀ	10	454,55	11	500,00	-45,45
MONISTROL DE MONTSERRA	10	321,85	17	547,15	-225,3
FOLGUEROLS	9	400,18	3	133,39	266,79
CARDONA	9	194,47	6	129,65	64,82
PRATS DE LLUÇANÈS	9	342,21	8	304,18	38,02
SEVA	9	281,07	9	281,07	0
CAPELLADES	9	167,07	15	278,45	-111,38
SANT HIPÒLIT DE VOLTR	8	225,35	3	84,51	140,85
SALIENT	8	119,42	16	238,84	-119,42
CALDETENES	7	292,40	2	83,54	208,86
SANT QUIRZE DE BESORA	7	313,76	3	134,47	179,29
SANT VICENÇ DE CASTEL	7	72,47	10	103,53	-31,06
RODA DE TER	7	108,70	11	170,81	-62,11
NAVÀS	7	112,52	16	257,19	-144,67
LA POBLA DE CLARAMUNT	7	329,10	11	517,16	-188,06
SANT BARTOMEU DEL GRAU	6	694,44	4	462,96	231,48
CALONGE DE SEGARRA	5	3.144,65	1	628,93	2.515,72
ORISTÀ	5	1.072,96	1	214,59	858,37
VILADRAU	5	541,13	0	0	541,13
SANT MATEU DE BAGES	5	919,12	4	735,29	183,82
EL PONT DE VIOMARA I	5	135,72	5	135,72	0
FONOLLOSA	5	383,44	5	383,44	0
SANT PERE DE TORELLÓ	5	203,75	6	244,50	-40,75
GURB	5	184,09	8	294,55	-110,46
SANT MARTÍ DE CENTELL	5	448,83	14	1.256,73	-807,9
MARGANELL	4	2.000,00	0	0	2.000
PERAFITA	4	1.129,94	0	0	1.129,94
OLVAN	4	527,70	0	0	527,7
MONTSQUIU	4	422,83	1	105,71	317,12
SANT BOI DE LLUÇANÈS	4	611,62	3	458,72	152,91
CASTELLTERÇOL	4	166,94	6	250,42	-83,47
PUIG-REIG	4	92,02	12	276,05	-184,03
PUJALT	4	2.051,28	5	2.564,10	-512,82
SANT MARTÍ SESGUEIOLE	4	1.277,96	7	2.236,42	-958,47
CASTELLOJ	3	535,71	0	0	535,71
SANT FELIU SASSERRA	3	519,93	0	0	519,93
ELS PRATS DE REI	3	598,80	1	199,60	399,2
VACARISSES	3	47,69	0	0	47,69
LA NOU DE BERGUEDA	3	2.189,78	4	2.919,71	-729,93
VILADA	3	810,81	8	2.162,16	-1.351,35
SANTA CECÍLIA DE VOLT	2	1.282,05	0	0	1.282,05
LES MASIES DE RODA	2	315,96	0	0	315,96
GUARDIOLA DE BERGUEDA	2	230,41	0	0	230,41
CASSERRES	2	128,70	1	64,35	64,35
CASTELLAR DE LA RIBERA	2	1.739,13	2	1.739,13	0
SANT VICENÇ DE TORELL	2	102,99	5	257,47	-154,48
GUXERS	1	1.282,05	0	0	1.282,05
SANT QUIRZE SAFAJA	1	190,11	0	0	190,11
LA LLAÇUNA	1	125,31	0	0	125,31
CERCS	1	94,07	0	0	94,07
CASTELLGALÍ	1	50,94	0	0	50,94
CALDERS	1	108,81	1	108,81	0
LLOBERA	1	613,50	1	613,50	0
SANTA MARIA D'OLÓ	1	102,67	1	102,67	0
VALLBONA D'ANOIA	1	77,52	1	77,52	0
SANT SALVADOR DE GUARD	1	32,01	2	64,02	-32,01
BAGA	1	50,51	3	151,52	-101,01
SANT LLORENÇ DE MORUN	1	103,09	2	206,19	-103,09
SANTA EULÀLIA DE RIUP	1	79,43	3	238,28	-158,86
COPONS	1	344,83	2	689,66	-344,83
ODÈN	1	793,65	3	2.380,95	-1.587,3

Primeres PCR positives o TA positius darrers 7 dies i 7 dies previs



Variació setmanal: -68

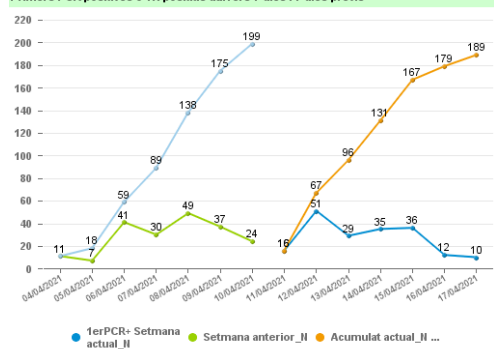


Regió Sanitària	Setmana actual		Setmana anterior		Variació	Municipi	Setmana actual		Setmana anterior		Variació
	PCR+TA positiu	Taxa (PCR +TA+) x 100.000h	PCR +	Taxa (PCR +TA+) x 100.000h	ΔTaxa PCR +TA positiu x 100.000		PCR+TA positiu	Taxa (PCR +TA+) x 100.000h	PCR+TA positiu	Taxa (PCR +TA+) x 100.000h	ΔTaxa PCR +TA positiu x 100.000
Alt Pirineu i Aran	189	279,13	199	293,90	-14,77	LA SEU D'URGELL	31	243,10	44	345,04	-101,94

Comarca	Setmana actual		Setmana anterior		Variació
	PCR+TA positiu	Taxa (PCR +TA+) x 100.000h	PCR +	Taxa (PCR +TA+) x 100.000h	ΔTaxa PCR +TA positiu x 100.000
ALT URGELL	50	257,81	75	386,72	-128,91
CERDANYA	40	232,88	31	180,48	52,40
VALL D'ARAN	38	404,47	31	329,96	74,51
PALLARS SOBIRA	35	589,62	35	589,62	0,00
PALLARS JUSSA	22	178,33	19	154,01	24,32
ALTA RIBAGORÇA	4	115,17	7	201,55	-86,38

VIELHA E MIJARAN	21	376,95	18	323,10	53,85
SORT	18	766,61	16	681,43	85,18
LA POBLA DE SEGUR	15	475,29	7	221,80	253,49
PUIGGERDÀ	14	145,73	24	249,82	-104,09
NAUT ARAN	13	904,03	7	486,79	417,25
SORIGUERA	9	3.071,67	8	2.730,38	341,3
BELLVER DE CERDANYA	7	373,73	4	213,56	160,17
ISOVOL	6	2.898,55	0	0	2.898,55
GER	6	1.652,89	0	0	1.652,89
ORGANYÀ	5	669,34	3	401,61	267,74
ALT ANEU	4	1.632,65	0	0	1.632,65
DAS	3	1.785,71	0	0	1.785,71
LA VANSA I FÓRNOLS	3	3.225,81	2	2.150,54	1.075,27
TREMP	3	47,21	9	141,64	-94,43
OLIANA	3	155,12	7	361,94	-206,83
ARSÈGUEL	3	4.347,83	4	5.797,10	-1.449,28
SALÀS DE PALLARS	2	696,86	0	0	696,86
MONTELLÀ I MARTINET	2	409,00	0	0	409
LES	2	224,47	0	0	224,47
EL PONT DE SUERT	2	88,69	1	44,35	44,35
LA VALL DE BOI	2	265,25	4	530,50	-265,25
BOSSÒST	2	192,86	5	482,16	-289,3
FÍGOLS I ALINYÀ	2	1.111,11	3	1.666,67	-555,56
ALINS	2	1.111,11	4	2.222,22	-1.111,11
TÍRVIA	1	1.123,60	0	0	1.123,6
PRULLANS	1	632,91	0	0	632,91
BAIX PALLARS	1	366,30	0	0	366,3
COLL DE NARGÓ	1	215,98	0	0	215,98
ISONA I CONCA DEL·LÀ	1	108,11	0	0	108,11
LLÍVIA	1	79,74	0	0	79,74
RIBERA D'URGELLET	1	131,06	3	393,18	-262,12
MONTFERRER I CASTELLB	1	131,06	4	524,25	-393,18
CASTELL DE MUR	1	892,86	2	1.785,71	-892,86

Primeres PCR positives o TA positius darrers 7 dies i 7 dies previs



Variació setmanal: -10

