

## Primeres PCR i test antigènics fets a pacients amb resultat positiu. Taxa per 100.000h per Municipi

Font de dades: RSA comunicació resultats proves PCR i test antigènics efectuals pels laboratoris. Actualització cada 4 hores.

Data de carrega: 14/04/2021 08:24:41

Setmana Actual	06/04/21	13/04/21
Setmana Anterior	29/03/21	05/04/21

Taxa PCR+ x 100.000	=> 70
	40 - 70

**A partir d'aquest informe s'afegeixen els test antigènics**

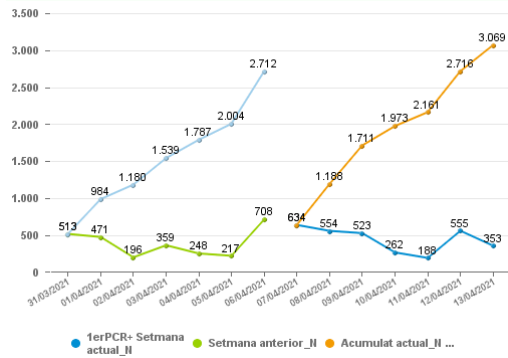
Regió Sanitària	Setmana actual		Setmana anterior		Variació
	PCR+TA positiu	Taxa (PCR +TA+) x 100.000h	PCR +	Taxa (PCR +TA+) x 100.000h	ΔTaxa PCR +TA positiu x 100.000
Metropolitana Nord	3.069	153,41	2.712	135,57	17,85
Metropolitana Sud	1.666	118,43	1.466	104,22	14,22
Barcelona Ciutat	2.379	140,69	1.979	117,04	23,66
Lleida	986	270,20	877	240,33	29,87
Camp de Tarragona	547	89,65	510	83,59	6,06
Terres de l'Ebre	110	62,00	86	48,47	13,53
Catalunya Central	1.386	269,94	936	182,30	87,64
Girona	1.417	163,55	1.263	145,78	17,77
Alt Pirineu I Aran	206	304,23	143	211,19	93,04
<b>Total</b>	<b>11.766</b>	<b>152,84</b>	<b>9.972</b>	<b>129,54</b>	<b>23,3</b>

Regió Sanitària	Setmana actual		Setmana anterior		Variació
	PCR+TA positiu	Taxa (PCR +TA+) x 100.000h	PCR +	Taxa (PCR +TA+) x 100.000h	ΔTaxa PCR +TA positiu x 100.000
Metropolitana Nord	3.069	153,41	2.712	135,57	17,85

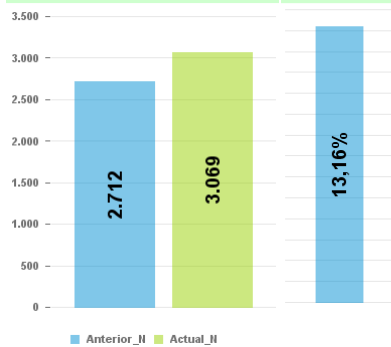
Comarca	Setmana actual		Setmana anterior		Variació
	PCR+TA positiu	Taxa (PCR +TA+) x 100.000h	PCR +	Taxa (PCR +TA+) x 100.000h	ΔTaxa PCR +TA positiu x 100.000
VALLES OCCIDENTAL	1.474	168,62	1.325	151,58	17,05
VALLES ORIENTAL	741	180,04	598	145,29	34,74
BARCELONES	458	119,12	447	116,26	2,86
MARESME	396	119,89	342	103,54	16,35

Municipi	Setmana actual		Setmana anterior		Variació
	PCR+TA positiu	Taxa (PCR +TA+) x 100.000h	PCR+TA positiu	Taxa (PCR +TA+) x 100.000h	ΔTaxa PCR +TA positiu x 100.000
SABADELL	392	181,29	354	163,72	17,57
TERRASSA	294	130,15	276	122,18	7,97
BADALONA	246	109,75	248	110,64	-0,89
SANT CUGAT DEL VALLÈS	200	222,98	128	142,70	80,27
SANTA COLOMA DE GRAMEN	180	146,84	161	131,34	15,5
MATARÓ	178	136,98	122	93,88	43,09
RUBÍ	150	193,14	125	160,95	32,19
GRANOLLERS	113	179,89	87	138,50	41,39
MOLLET DEL VALLÈS	99	188,03	99	188,03	0
CERDANYOLA DEL VALLÈS	90	159,24	67	118,54	40,69
RIPOLLET	64	166,50	104	270,56	-104,06
BARBERÀ DEL VALLÈS	53	160,62	53	160,62	0
CALDES DE MONTBUI	51	288,79	34	192,53	96,26
PARETS DEL VALLÈS	49	259,63	40	211,94	47,69
LA LLAGOSTA	35	251,69	27	194,16	57,53
CANOVELLES	35	203,15	31	179,93	23,22
MATADEPERA	35	367,76	40	420,30	-52,54
SANT QUIRZE DEL VALLÈ	32	161,54	26	131,25	30,29
SANT ADRIÀ DE BESÒS	32	84,74	38	100,63	-15,89
BADIA DEL VALLÈS	31	223,05	24	172,69	50,37
CARDEDEU	29	154,08	28	148,77	5,31
PALAU-SOLITÀ I PLEGAM	28	185,28	16	105,88	79,41
LLIÇÀ D'AMUNT	27	182,86	21	142,23	40,64
SANTA PERPÈTUA DE MOG	27	105,94	25	98,10	7,85
VILADECAVALLS	23	315,07	9	123,29	191,78
LES FRANQUESES DEL VAL	25	125,77	31	155,95	-30,18
LA GARRIGA	25	147,76	14	82,75	65,02
EL MASNOU	25	106,11	29	123,08	-16,98
PREMIÀ DE MAR	23	79,88	27	93,77	-13,89
LLINARS DEL VALLÈS	21	206,75	17	167,37	39,38
CASTELLAR DEL VALLÈS	21	87,58	41	170,98	-83,41
SANT ANDREU DE LLAVANE	20	187,88	11	103,33	84,55
MONTORNÈS DEL VALLÈS	20	120,29	9	54,13	66,16
SANT CELONI	19	102,11	18	96,74	5,37
VILASSAR DE MAR	18	85,78	14	66,72	19,06
SENTMENAT	18	203,74	17	192,42	11,32
ARENYS DE MAR	18	112,09	17	105,87	6,23
LA ROCA DEL VALLÈS	17	162,96	20	191,72	-28,76
SANTA MÀRIA DE PALAUTO	16	171,99	3	32,25	139,74
TIANA	16	186,37	8	93,19	93,19
BIGUES I RIELLS	14	162,06	15	173,63	-11,58
L'AMETLLA DEL VALLÈS	15	174,50	20	232,67	-58,17
SANT ESTEVE DE PALAUTO	14	524,74	3	112,44	412,29
SANTA EULÀLIA DE RON	14	198,22	9	127,42	70,79
ALELLA	14	150,02	12	128,59	21,43
PREMIÀ DE DALT	14	141,47	17	171,79	-30,32
LLIÇÀ DE VALL	13	198,44	6	91,59	106,85
SANT FOST DE CAMPSENTE	13	150,13	9	103,94	46,19
POLINYÀ	13	155,32	15	179,21	-23,89
MARTORELLES	12	248,55	2	41,43	207,13
ARGENTONA	12	98,69	25	205,61	-106,92
DOSRIUS	11	222,63	9	182,15	40,48
MONTGAT	10	86,79	1	8,68	78,11
SANT ANTONI DE VILAMAJ	10	168,10	6	100,86	67,24
SANT FELIU DE CODINES	10	165,37	9	148,83	16,54
MONTMELÓ	9	100,87	2	22,42	78,46
VILASSAR DE DALT	9	101,52	8	90,24	11,28
SANT PERE DE VILAMAJOR	8	196,75	4	98,38	98,38
CABRILS	8	111,34	11	153,10	-41,75
AIGUAFREDA	7	286,89	7	286,89	0
SANT VICENÇ DE MONTAL	7	123,83	14	247,66	-123,83
CAMPINS	5	1.086,96	4	869,57	217,39
VILANOVA DEL VALLÈS	5	94,43	4	75,54	18,89
ARENYS DE MUNT	5	59,44	4	47,55	11,89
TEIÀ	5	82,12	7	114,96	-32,85
VALLGORGUINA	4	154,50	6	231,75	-77,25
ULLASTRELL	3	154,24	0	0	154,24
CÀNOVES I SAMALÚS	3	105,78	4	141,04	-35,26
CALDES D'ESTRAC	2	75,59	3	113,38	-37,79
GUALBA	2	141,84	3	212,77	-70,92
TAGAMANENT	1	392,16	0	0	392,16
ÒRRUIS	1	151,06	0	0	151,06
VILALBA SASSERRA	1	138,50	0	0	138,50

Primeres PCR positives o TA positius darrers 7 dies i 7 dies previs



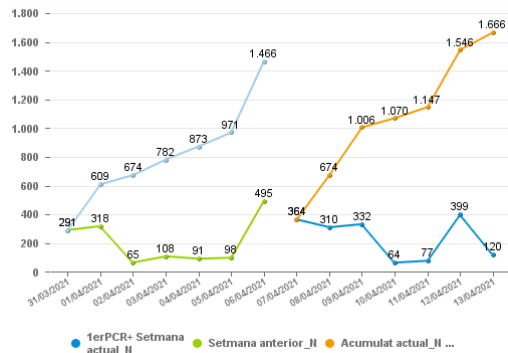
Variació setmanal: 357



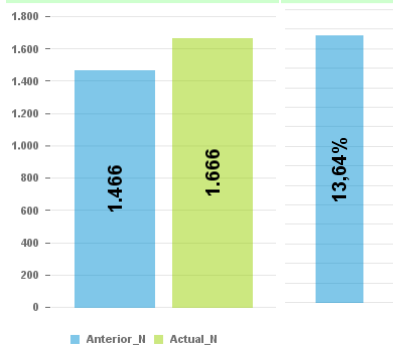
Regió Sanitària	Setmana actual		Setmana anterior		Variació
	PCR+TA positiu	Taxa (PCR +TA+) x 100.000h	PCR +	Taxa (PCR +TA+) x 100.000h	ΔTaxa PCR +TA positiu x 100.000
Metropolitana Sud	1.666	118,43	1.466	104,22	14,22

Comarca	Setmana actual		Setmana anterior		Variació
	PCR+TA positiu	Taxa (PCR +TA+) x 100.000h	PCR +	Taxa (PCR +TA+) x 100.000h	ΔTaxa PCR +TA positiu x 100.000
BAIX LLOBREGAT	914	110,59	885	107,08	3,51
BARCELONES	394	144,79	355	130,45	14,33
ALT PENEDES	153	141,03	115	106,00	35,03
GARRAF	99	67,40	53	36,08	31,32
VALLES OCCIDENTAL	43	351,39	19	155,27	196,13
ANOIA	37	134,21	26	94,31	39,90
BAIX PENEDES	26	206,99	13	103,49	103,49

Primers PCR positius o TA positius darrers 7 dies i 7 dies previs



Variació setmanal: 200



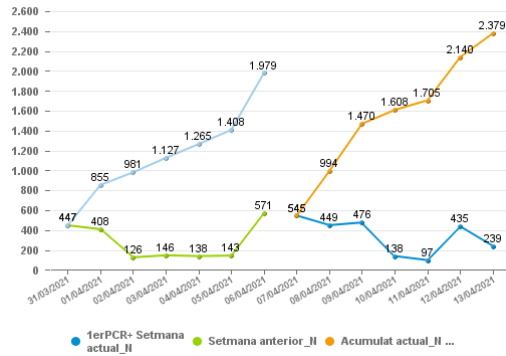
Municipi	Setmana actual		Setmana anterior		Variació
	PCR+TA positiu	Taxa (PCR +TA+) x 100.000h	PCR+TA positiu	Taxa (PCR +TA+) x 100.000h	ΔTaxa PCR +TA positiu x 100.000
L'HOSPITALET DE LLOBRE	394	144,79	355	130,45	14,33
CORNELLÀ DE LLOBREGAT	131	145,27	116	128,64	16,63
SANT BOI DE LLOBREGAT	109	128,04	97	113,94	14,1
SANT FELIU DE LLOBREGA	61	134,89	45	99,51	35,38
VILADECANS	59	89,05	69	104,15	-15,09
ESPLUGUES DE LLOBREGAT	58	122,14	60	126,35	-4,21
EL PRAT DE LLOBREGAT	59	90,70	62	95,31	-4,61
CASTELLDEFELS	49	75,65	66	101,90	-26,25
GAVÀ	46	100,34	40	87,25	13,09
VILANOVA I LA GELTRÚ	45	66,64	13	19,25	47,39
VILAFRANCA DEL Penedès	44	105,22	44	105,22	0
SANT ANDREU DE LA BARC	42	151,71	27	97,53	54,18
RUBÍ	30	0	16	0	16
SANT VICENÇ DELS HORT	31	109,92	27	95,73	14,18
SANT SADURN D'ANOIA	31	234,83	26	196,95	37,88
MOLINS DE REI	31	119,38	35	134,79	-15,4
MARTORELL	28	95,87	29	99,29	-3,42
OLESA DE MONTSERRAT	27	112,33	11	45,76	66,56
SANT JOAN DESPÍ	27	78,83	25	72,99	5,84
ESPARREGUERA	25	114,94	24	110,34	4,6
SANT PERE DE RIBES	22	72,87	13	43,06	29,81
CORBERA DE LLOBREGAT	21	144,46	10	68,79	75,67
GELIDA	20	272,11	12	163,27	108,84
ABRERA	17	138,17	13	105,66	32,51
SANTA MARGARIDA I ELS	15	193,30	2	25,77	167,53
SANT JUST DESVERN	14	75,77	20	108,25	-32,47
CUBELLES	13	87,77	7	47,26	40,51
PIERA	13	83,29	21	134,55	-51,26
VALLIRANA	12	81,20	7	47,36	33,83
PALLEJÀ	12	104,76	26	226,98	-122,22
EL VENDRELL	11	0	5	0	6
MASQUEFA	11	124,13	0	0	124,13
COLLBATÓ	11	272,61	9	223,05	49,57
CUNIT	11	87,57	5	39,81	47,77
SANTA COLOMA DE CERVEL	10	120,86	11	132,95	-12,09
OLIVELLA	9	275,23	3	91,74	183,49
CASTELLVÍ DE LA MARCA	8	546,82	3	205,06	341,76
TORRELAVIT	8	603,32	4	301,66	301,66
SITGES	8	29,80	15	55,88	-26,08
CERVELLÓ	7	81,77	13	151,85	-70,09
SANT ESTEVE SESROVIRE	7	93,10	13	172,90	-79,8
CAPELLADES	6	0	1	0	5
EL PAPIOL	6	147,67	4	98,45	49,22
CABRERA D'ANOIA	4	331,13	1	82,78	248,34
LA GRANADA	4	193,33	2	96,67	96,67
SANT QUINTÍ DE MEDIÓN	4	182,07	5	227,58	-45,52
BEGUES	4	57,44	10	143,60	-86,16
L'ARBOÇ	3	0	1	0	2
SANT MARTÍ SARROCA	3	96,25	0	0	96,25
TORRELLES DE LLOBREGAT	3	52,08	2	34,72	17,36
SANT CLIMENT DE LLOBRE	3	72,25	5	120,42	-48,17
SUBIRATS	3	102,60	5	171,00	-68,4
LA TORRE DE CLARAMUNT	2	0	2	0	0
SANT CUGAT SESGARRIGUE	2	207,04	0	0	207,04
CANYELLES	2	47,03	2	47,03	0
EL PLA DEL Penedès	2	165,70	2	165,70	0
LA PALMA DE CERVELLÓ	2	70,80	4	141,59	-70,8
LA BISBAL DEL Penedès	1	0	0	0	1
FACS DEL Penedès	1	123,00	0	0	123
FONT-RUBÍ	1	75,13	0	0	75,13
OLESA DE BONESVALLS	1	64,18	0	0	64,18
AVINYONET DEL Penedès	1	62,15	0	0	62,15
EL BRUC	1	52,91	0	0	52,91
OLERDOLA	1	29,58	0	0	29,58
CASTELLET I LA GORNAL	1	49,00	1	49,00	0
TORRELLES DE FOIX	1	44,84	1	44,84	0
SANT PERE DE RIUDEBITL	1	43,07	2	86,13	-43,07
SANT LLORENÇ D'HORTON	1	41,46	5	207,30	-165,84

Regió Sanitària	Setmana actual		Setmana anterior		Variació	Sector Sanitari	Setmana actual		Setmana anterior		Variació
	PCR+TA positiu	Taxa (PCR +TA+) x 100.000h	PCR +	Taxa (PCR +TA+) x 100.000h	ΔTaxa PCR +TA positiu x 100.000		PCR+TA positiu	Taxa (PCR +TA+) x 100.000h	PCR+TA positiu	Taxa (PCR+TA+) x 100.000h	ΔTaxa PCR +TA positiu x 100.000
Barcelona Ciutat	2.379	140,69	1.979	117,04	23,66	BARCELONA EIXAMPLE	371	137,81	288	106,98	4,91
						BARCELONA HORTA-GUINARDÓ	226	130,44	174	100,43	3,08
						BARCELONA SANT MARTÍ	296	124,31	248	104,15	2,84
						BARCELONA SANTSA-MONTJUÏC	291	156,16	243	130,40	2,84
						BARCELONA GRÀCIA	142	115,18	97	78,68	2,66
						BARCELONA NOU BARRIS	275	157,85	230	132,02	2,66
						BARCELONA CIUTAT VELLA	143	138,27	120	116,03	1,36
						BARCELONA LES CORTS	118	146,14	102	126,32	0,95
						VALLÈS OCCIDENTAL EST	61	173,24	47	133,48	0,83
						BARCELONA SARRIÀ-SANT GER	231	160,81	218	151,76	0,77
						BARCELONA SANT ANDREU	224	147,96	212	140,03	0,71

Comarca	Setmana actual		Setmana anterior		Variació
	PCR+TA positiu	Taxa (PCR +TA+) x 100.000h	PCR +	Taxa (PCR +TA+) x 100.000h	ΔTaxa PCR +TA positiu x 100.000
BARCELONES	2.318	140,00	1.932	116,69	23,31
VALLÈS OCCIDENTAL	61	173,23	47	133,47	39,76

Primeres PCR positives o TA positius darrers 7 dies i 7 dies previs



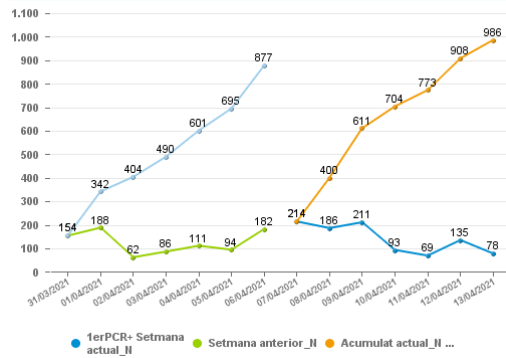
Variació setmanal: 400 %



Regió Sanitària	Setmana actual		Setmana anterior		Variació	Municipi	Setmana actual		Setmana anterior		Variació
	PCR+TA positiu	Taxa (PCR +TA+) x 100.000h	PCR +	Taxa (PCR +TA+) x 100.000h	ΔTaxa PCR +TA positiu x 100.000		PCR+TA positiu	Taxa (PCR +TA+) x 100.000h	PCR+TA positiu	Taxa (PCR +TA+) x 100.000h	ΔTaxa PCR +TA positiu x 100.000
Lleida	986	270,20	877	240,33	29,87	LLEIDA	402	279,19	349	242,38	36,81

Comarca	Setmana actual		Setmana anterior		Variació
	PCR+TA positiu	Taxa (PCR +TA+) x 100.000h	PCR +	Taxa (PCR +TA+) x 100.000h	ΔTaxa PCR +TA positiu x 100.000
SEGRIÀ	583	273,57	523	245,42	28,15
PLA D'URGELL	138	370,31	112	300,54	69,77
URGELL	102	276,52	86	233,14	43,38
NOGUERA	94	247,27	95	249,90	-2,63
SEGARRA	39	181,45	43	200,06	-18,61
GARRIGUES	30	165,33	18	99,20	66,13

Primeres PCR positives o TA positius darrers 7 dies i 7 dies previs



Variació setmanal: 109



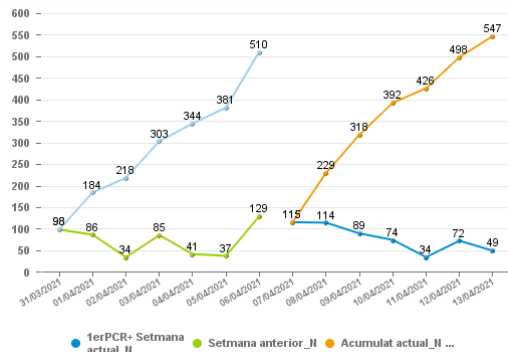
MOLLERUSSA	84	519,48	71	439,08	80,4
TÀRREGA	48	269,24	49	274,85	-5,61
BALAGUER	33	183,06	34	188,61	-5,55
ALCARRÀS	30	296,71	15	148,35	148,35
CERVERA	20	204,71	14	143,30	61,41
ALBESA	16	1.115,76	19	1.324,97	-209,21
ROSSELLÓ	14	475,22	7	237,61	237,61
BELLPUIG	13	247,57	9	171,40	76,18
ALMAIELLES	13	188,41	12	173,91	14,49
TORREFARRERA	13	283,35	16	348,74	-65,39
ALBATÀRREC	12	596,13	3	149,03	447,09
CORBINS	10	740,74	1	74,07	666,67
CASTELLSERÀ	10	1.107,42	4	442,97	664,45
BELLVÍS	10	453,31	7	317,32	135,99
CASTELLDANS	9	1.070,15	2	237,81	832,34
ALFARRÀS	9	323,28	6	215,52	107,76
LES BORGES BLANQUES	9	144,56	8	128,49	16,06
VALLFOGONA DE BALAGUER	9	514,29	20	1.142,86	-628,57
PUIGVERD DE LLEIDA	8	633,91	10	792,39	-158,48
LA PORTELLA	7	1.004,30	1	143,47	860,83
VILANOVA DE BELLPUIG	7	626,68	2	179,05	447,63
SOSES	7	363,07	3	155,60	207,47
ELS ALAMÚS	7	1.092,04	6	936,04	156,01
GOLMES	7	402,07	6	344,63	57,44
ALGERRI	6	1.729,11	0	0	1.729,11
SANT RAMON	6	1.449,28	1	241,55	1.207,73
OS DE BALAGUER	6	701,75	2	233,92	467,84
POINTS	6	213,60	2	71,20	142,4
ALGUAIRE	6	201,27	4	134,19	67,09
AGRAMUNT	6	108,09	3	54,04	54,04
LINYOLA	6	225,90	7	263,55	-37,65
GUISSONA	6	80,15	12	160,30	-80,15
ALPICAT	6	96,53	13	209,14	-112,61
ANGLESOLA	6	491,40	9	737,10	-245,7
MALDÀ	5	2.380,95	1	476,19	1.904,76
LA GRANADELLA	5	763,36	0	0	763,36
FONDARELLA	5	689,66	3	413,79	275,86
SANT GUIM DE FREIXENET	5	524,66	4	419,73	104,93
VILANOVA DE LA BARCA	5	504,03	8	806,45	-302,42
SIDAMON	4	578,87	0	0	578,87
LA GRANJA D'ESCARP	4	484,85	0	0	484,85
TORRE-SERONA	4	1.149,43	3	862,07	287,36
IVARS D'URGELL	4	279,72	1	69,93	209,79
TORRESGROSSA	4	189,48	1	47,37	142,11
SUDANELL	4	500,63	3	375,47	125,16
VERDÚ	4	472,26	4	472,26	0
ARTESA DE LLEIDA	4	289,02	14	1.011,56	-722,54
OSSÓ DE SIÓ	3	1.960,78	0	0	1.960,78
LA SENTIU DE SIÓ	3	840,34	0	0	840,34
GUIMERA	3	1.376,15	2	917,43	458,72
GIMENELLS I EL PLA DE	3	286,26	0	0	286,26
TÉRMENS	3	221,40	1	73,80	147,6
EL PALAU D'ANGLESOLA	3	144,65	8	385,73	-241,08
ALÓS DE BALAGUER	2	2.857,14	0	0	2.857,14
PREIXANA	2	588,24	0	0	588,24
SARROCA DE LLEIDA	2	571,43	0	0	571,43
CUBELLS	2	647,25	1	323,62	323,62
MENÀRGUENS	2	272,48	1	136,24	136,24
ARBECA	2	97,47	0	0	97,47
LES AVELLANES I SANTA	2	586,51	2	586,51	0
MIRALCAMP	2	150,04	2	150,04	0
TORRES DE SEGRE	2	93,55	3	140,32	-46,77
ALCOLETGE	2	62,58	6	187,73	-125,16
ARTESA DE SEGRE	2	57,19	8	228,77	-171,58
BENAVENT DE SEGRÀ	2	143,68	7	502,87	-359,2
VILANOVA DE SEGRÀ	2	247,22	5	618,05	-370,83
LA POBLA DE CÉRVOLES	1	649,35	0	0	649,35
EL SOLERÀS	1	358,42	0	0	358,42
L'ALBAGÈS	1	308,64	0	0	308,64
MONTOLIU DE LLEIDA	1	230,95	0	0	230,95
CASTELLÓ DE FARFANYA	1	227,79	0	0	227,79
TORREFETA I FLOREJACS	1	220,75	0	0	220,75
SANT MARTÍ DE RIUCORB	1	166,39	0	0	166,39
L'ALBI	1	149,03	0	0	149,03
MAIALS	1	118,34	0	0	118,34
MONTGAI	1	180,83	1	180,83	0
VILAGRASSA	1	196,85	1	196,85	0
VILA-SANA	1	146,84	1	146,84	0
JUNEDA	1	27,50	3	82,49	-54,99
ALMENAR	1	30,33	3	90,99	-60,66
RIBERA D'ONDARA	1	296,74	2	593,47	-296,74
EL POAL	1	156,74	3	470,22	-313,48
SERÓS	1	52,91	8	423,28	-370,37
AITONA	1	39,34	14	550,75	-511,41

Regió Sanitària	Setmana actual		Setmana anterior		Variació
	PCR+TA positiu	Taxa (PCR +TA+) x 100.000h	PCR +	Taxa (PCR +TA+) x 100.000h	ΔTaxa PCR +TA positiu x 100.000
Camp de Tarragona	547	89,65	510	83,59	6,06

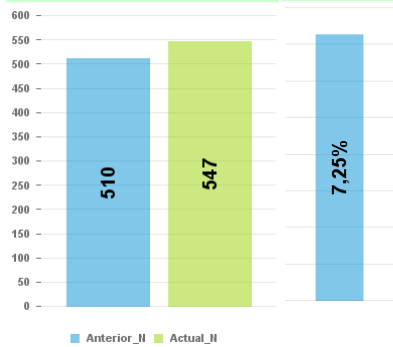
Comarca	Setmana actual		Setmana anterior		Variació
	PCR+TA positiu	Taxa (PCR +TA+) x 100.000h	PCR +	Taxa (PCR +TA+) x 100.000h	ΔTaxa PCR +TA positiu x 100.000
TARRAGONES	203	78,20	216	83,21	-5,01
BAIX CAMP	198	102,32	160	82,68	19,64
ALT CAMP	66	149,98	44	99,99	49,99
BAIX PENEDES	41	45,28	27	30,48	15,80
CONCA DE BARBERA	31	191,07	59	363,66	-172,58
PRIORAT	8	97,47	4	48,73	48,73

Municipi	Setmana actual		Setmana anterior		Variació
	PCR+TA positiu	Taxa (PCR +TA+) x 100.000h	PCR+TA positiu	Taxa (PCR +TA+) x 100.000h	ΔTaxa PCR +TA positiu x 100.000
REUS	142	128,63	102	92,39	36,23
TARRAGONA	106	74,73	101	71,20	3,52
VALLS	41	160,42	33	129,12	31,3
CAMBRLIS	27	79,66	25	73,76	5,9
EL VENDRELL	23	62,01	14	37,75	24,27
SALOU	21	77,72	20	74,02	3,7
VILA-SECA	20	90,04	23	103,54	-13,51
TORRE-DEMBARRA	17	105,53	26	161,40	-55,87
MONTBLANC	17	226,15	38	505,52	-279,37
CALAFELL	13	51,42	10	39,56	11,87
MONT-ROIG DEL CAMP	12	100,56	11	92,18	8,38
LA CANONJA	10	178,13	7	124,69	53,44
VILABELLA	8	1.156,07	0	0	1.156,07
ALCOVER	7	138,97	3	59,56	79,41
RIUDOMS	7	107,33	7	107,33	0
L'ESPLUGA DE FRANCOLI	5	133,58	12	320,60	-187,02
PERAFORT	4	381,32	0	0	381,32
EL MORELL	4	106,95	0	0	106,95
CREIXELL	4	113,90	2	56,95	56,95
AIGUAMÚRCIA	3	332,59	0	0	332,59
CORNUDELLA DE MONTSANT	3	340,91	1	113,64	227,27
ALFORJA	3	189,16	1	63,05	126,1
LA POBLA DE MAFUMET	3	92,68	1	30,89	61,79
SARRAL	3	208,77	3	208,77	0
RODA DE BERÀ	3	48,05	8	128,12	-80,08
VESPELLA	2	571,43	0	0	571,43
EL MASROIG	2	431,97	0	0	431,97
VIMBODI I POBLET	2	243,01	0	0	243,01
LA RIERA DE GAIÀ	2	125,16	0	0	125,16
PUIGPELAT	2	189,75	1	94,88	94,88
LES BORGES DEL CAMP	2	96,57	1	48,29	48,29
BELLVEI	2	102,30	2	102,30	0
EL PLA DE SANTA MARIA	2	89,85	2	89,85	0
CASTELLVELL DEL CAMP	2	79,65	3	119,47	-39,82
ALTAFULLA	2	42,64	4	85,29	-42,64
LA POBLA DE MONTORNÈS	2	75,50	9	339,75	-264,25
VILANOVA DE PRADES	1	1.123,60	0	0	1.123,6
PASSANANT	1	1.052,63	0	0	1.052,63
ULLDEMOLINS	1	311,53	0	0	311,53
CAPÇANES	1	279,33	0	0	279,33
VALLMOLL	1	65,92	0	0	65,92
SANT JAUME DELS DOMENY	1	41,41	0	0	41,41
L'ARBOÇ	1	17,53	0	0	17,53
BANYERES DEL PENEDÈS	1	33,68	1	33,68	0
BLANCAFORT	1	272,48	1	272,48	0
LA RIBA	1	177,62	1	177,62	0
RIUDECANYES	1	102,99	1	102,99	0
VILANOVA D'ESCORNALBOU	1	194,55	1	194,55	0
VILA-RODONA	1	76,80	1	76,80	0
EL CATLLAR	1	27,36	2	54,72	-27,36
FALSET	1	34,55	3	103,66	-69,11
VILALLONGA DEL CAMP	1	45,70	3	137,11	-91,41
L'ALEIXAR	1	125,63	2	251,26	-125,63
ELS PALLARESOS	1	22,60	9	203,44	-180,83
VILAVERD	1	252,53	3	757,58	-505,05

Primeres PCR positives o TA positius darrers 7 dies i 7 dies previs

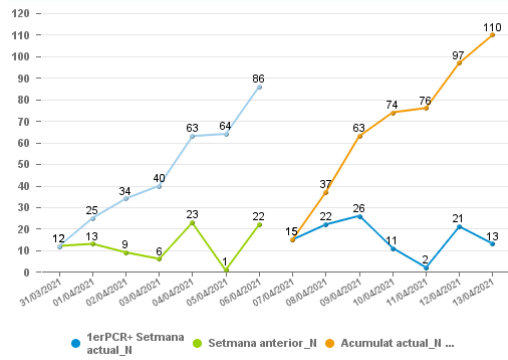


Variació setmanal: 37 %

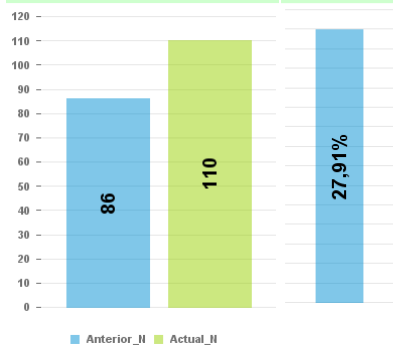


Regió Sanitària	Setmana actual		Setmana anterior		Variació	Municipi	Setmana actual		Setmana anterior		Variació
	PCR+TA positiu	Taxa (PCR +TA+) x 100.000h	PCR +	Taxa (PCR +TA+) x 100.000h	ΔTaxa PCR +TA positiu x 100.000		PCR+TA positiu	Taxa (PCR +TA+) x 100.000h	PCR+TA positiu	Taxa (PCR +TA+) x 100.000h	ΔTaxa PCR +TA positiu x 100.000
Terres de l'Ebre	110	62,00	86	48,47	13,53	TORTOSA	17	49,51	13	37,86	11,65
						GANDESA	10	328,30	0	0	328,3
						AMPOSTA	9	41,84	5	23,24	18,59
						MÓRA D'EBRE	9	159,07	9	159,07	0
						ULLDECONA	8	127,98	4	63,99	63,99
						LA FATARELLA	7	783,00	0	0	783
						FLIX	7	208,46	2	59,56	148,9
						ALCANAR	5	54,10	1	10,82	43,28
						L'ALDEA	5	118,32	6	141,98	-23,66
						LA SENJA	5	88,51	7	123,92	-35,4
						ROQUETES	4	51,15	6	76,73	-25,58
						MÓRA LA NOVA	4	127,84	6	191,75	-63,92
						SANT CARLES DE LA RÀP	3	20,82	1	6,84	13,98
						VILALBA DELS ARCS	3	501,67	8	1.337,79	-836,12
						BOT	2	380,95	0	0	380,95
						RIBA-ROJA D'EBRE	2	198,81	0	0	198,81
						BENISSANET	2	180,83	0	0	180,83
						TIVISSA	2	132,28	1	66,14	66,14
						L'AMETLLA DE MAR	2	30,79	2	30,79	0
						MIRAVET	1	143,47	0	0	143,47
						PAÜLS	1	210,08	1	210,08	0
						XERTA	1	91,49	1	91,49	0
						TIVENYS	1	117,79	4	471,14	-353,36

Primeres PCR positives o TA positius darrers 7 dies i 7 dies previs



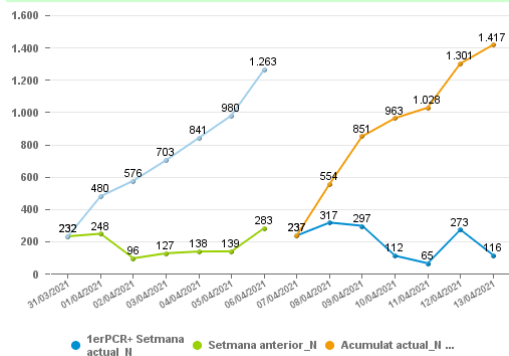
Variació setmanal: 24



Regió Sanitària	Setmana actual		Setmana anterior		Variació	Municipi	Setmana actual		Setmana anterior		Variació
	PCR+TA positiu	Taxa (PCR +TA+) x 100.000h	PCR +	Taxa (PCR +TA+) x 100.000h	ΔTaxa PCR +TA positiu x 100.000		PCR+TA positiu	Taxa (PCR +TA+) x 100.000h	PCR+TA positiu	Taxa (PCR +TA+) x 100.000h	ΔTaxa PCR +TA positiu x 100.000
Girona	1.417	163,55	1.263	145,78	17,77	GIRONA	207	196,61	183	173,81	22,8

Comarca	Setmana actual		Setmana anterior		Variació
	PCR+TA positiu	Taxa (PCR +TA+) x 100.000h	PCR +	Taxa (PCR +TA+) x 100.000h	ΔTaxa PCR +TA positiu x 100.000
GIRONES	390	196,71	317	159,89	36,82
ALT EMPORDA	265	194,07	214	156,72	37,35
SELVA	262	156,02	229	136,37	19,65
BAIX EMPORDA	173	132,42	155	118,64	13,78
GARROTXA	141	242,54	161	276,95	-34,40
MARESME	101	85,96	118	100,43	-14,47
RIPOLLÈS	47	193,47	45	185,24	8,23
PLA DE L'ESTANY	38	114,81	24	72,51	42,30

Primeres PCR positives o TA positius darrers 7 dies i 7 dies previs



Variació setmanal: 154 %



OLOT	112	305,38	125	340,82	-35,45
LLORET DE MAR	87	246,43	80	226,60	19,83
FIGUERES	78	163,08	70	146,35	16,73
SALT	61	185,95	28	85,36	100,6
BLANES	61	154,79	23	58,36	96,43
ROSES	42	224,24	38	202,88	21,36
SANT FELIU DE GUÍXOLS	24	109,49	15	68,43	41,06
PALAFRUGELL	23	98,66	16	68,63	30,03
BANYOLES	23	108,93	20	94,72	14,21
RIPOLL	22	203,10	24	221,57	-18,46
QUART	21	52,38	7	19,46	32,92
L'ESCALA	21	221,96	11	116,27	105,7
TORROELLA DE MONTGRÍ	21	177,59	28	236,79	-59,2
LLAGOSTERA	20	239,29	8	95,72	143,58
LA BISBAL D'EMPORDÀ	20	174,05	8	69,62	104,43
PALAFOLLS	20	224,32	11	123,37	100,94
CASTELLÓ D'EMPÚRIES	20	195,58	15	146,68	48,89
PINEDA DE MAR	20	72,94	30	109,41	-36,47
CASTELL-PLATJÀ D'ARO	19	198,37	10	104,41	93,97
PALAMÓS	19	104,67	31	170,77	-66,1
MALGRAT DE MAR	18	95,21	25	132,24	-37,03
ANGLES	17	290,85	3	51,33	239,52
LA JONQUERA	16	448,43	6	168,16	280,27
VIDRERES	16	206,88	22	284,46	-77,58
VILAFANT	12	208,62	6	104,31	104,31
TOSSA DE MAR	12	221,81	10	184,84	36,97
TORDERA	12	72,33	13	78,36	-6,03
CALLELLA	12	62,57	16	93,86	-31,29
SANTA COLOMA DE FARNER	12	89,03	17	126,12	-37,09
BESCANÓ	12	247,27	15	309,09	-61,82
SILS	11	177,48	7	112,94	64,54
CANET DE MAR	11	76,17	13	90,02	-13,85
CALONGE	10	99,03	11	108,93	-9,9
MAÇANET DE LA SELVA	10	144,74	13	188,16	-43,42
CORÇÀ	9	775,86	0	0	775,86
CAMPRODON	9	407,79	4	181,24	226,55
SANTA CRISTINA D'ARO	9	197,28	2	43,84	153,44
SANT JOAN DE LES ABADES	9	281,16	7	218,68	62,48
SARRIÀ DE TER	9	169,24	21	394,89	-225,65
SANT GREGORI	8	201,92	6	151,44	50,48
CASSA DE LA SELVA	8	76,05	3	28,52	47,53
CALDES DE MALAVELLA	8	107,37	15	201,32	-93,95
VILABAREIX	8	280,11	11	385,15	-105,04
VILABERTRAN	7	764,19	3	327,51	436,68
BESALÚ	7	274,73	1	39,25	235,48
LA CELLERA DE TER	7	358,79	5	256,28	102,51
SANT JULIÀ DE RAMIS	7	199,15	11	312,94	-113,8
GARRIGAS	6	1.587,30	2	529,10	1.058,2
TORROELLA DE FLUVIÀ	6	1.054,48	0	0	1.054,48
VILAJUIGA	6	549,45	4	366,30	183,15
SANT JOAN LES FONTS	6	192,43	4	128,29	64,14
SANTA PAU	6	413,51	6	413,51	0
LLANÇÀ	6	131,78	8	175,71	-43,93
LLERS	5	449,64	0	0	449,64
BEGUR	5	145,43	1	29,09	116,35
SANT POL DE MAR	5	102,56	4	82,05	20,51
CELRÀ	5	88,45	10	176,90	-88,45
SANT MIQUEL DE FLUVIÀ	4	529,10	0	0	529,1
CORNELLÀ DEL TERRI	4	173,24	0	0	173,24
PORQUERES	4	89,19	1	22,30	66,89
FORNELLS DE LA SELVA	4	159,24	3	119,43	39,81
L'ARMENTERA	4	463,50	4	463,50	0
ARBÚCIES	4	59,29	14	207,53	-148,24
SANT ANDREU SALOU	3	2.222,22	1	740,74	1.481,48
ULLASTRET	3	1.244,81	1	414,94	829,87
SANT JOAN DE MOLLET	3	646,55	0	0	646,55
FORTIÀ	3	466,56	0	0	466,56
CAMPLLONG	3	625,00	1	208,33	416,67
SAUS, CAMALLERA I LLAM	3	389,61	0	0	389,61
SANT PAU DE SEGÚRIES	3	462,96	1	154,32	308,64
FONTCOBERTA	3	212,01	0	0	212,01
BORDILS	3	172,71	0	0	172,71
CASTELLFOLLIT DE LA RO	3	317,80	2	211,86	105,93
PALS	3	139,53	1	46,51	93,02
HOSTALRIC	3	69,93	0	0	69,93
FÒRALLAC	3	197,76	2	131,84	65,92
AVINYONET DE PUIGVENT	3	196,08	2	130,72	65,36
RIELLS I VIABREA	3	84,03	1	28,01	56,02
ESPONELLÀ	3	639,66	3	639,66	0
PONTÓS	2	877,19	0	0	877,19
MOLLO	2	746,27	0	0	746,27
VILADAMAT	2	460,83	0	0	460,83
LLADÓ	2	263,50	0	0	263,5
FLAÇÀ	2	183,65	0	0	183,65
FOGARS DE TORDERA	2	152,44	0	0	152,44
BÀSCARA	2	199,40	1	99,70	99,7
AMER	2	88,22	0	0	88,22
LA VALL D'EN BAS	2	66,80	1	33,40	33,4
LA VALL DE BIANYA	2	174,67	2	174,67	0
SANT HILARI SACALM	2	35,52	2	35,52	0
SANTA SUSANNA	2	65,38	3	98,07	-32,69
VILOBI D'ONYAR	2	63,86	5	159,64	-95,79
CAPMANY	2	364,96	3	547,45	-182,48
LLAMBILLES	2	315,46	4	630,91	-315,46
LA VAJOL	1	1.538,46	0	0	1.538,46
BOADELLA D'EMPORDÀ	1	458,72	0	0	458,72
PLANOLÈS	1	446,43	0	0	446,43
JUIÀ	1	311,53	0	0	311,53
ARGELAGUER	1	265,96	0	0	265,96
PAU	1	233,10	0	0	233,1
CANET D'ADRI	1	147,93	0	0	147,93
ALBONS	1	146,20	0	0	146,2
CERVIÀ DE TER	1	110,62	0	0	110,62
SERINYÀ	1	94,61	0	0	94,61
SANT ISCLÈ DE VALLALTA	1	82,51	0	0	82,51
LES PLANES D'HOSTOLES	1	60,79	0	0	60,79
RIUDARENES	1	48,78	0	0	48,78
AGULLANA	1	139,47	1	139,47	0
BREDA	1	26,53	1	26,53	0
CADAQUÈS	1	38,34	1	38,34	0
MASARAC	1	395,26	1	395,26	0
ORDIS	1	299,40	1	299,40	0
PERALADA	1	54,88	2	109,77	-54,88
PORTBOU	1	114,94	2	229,89	-114,94
MONT-RAS	1	63,65	3	190,96	-127,31
SANT MARTÍ DE LLÈMEN	1	178,89	2	357,78	-178,89
CAMPDEVÀNOL	1	31,42	7	219,92	-188,5
SANT PERE PESCADOR	1	48,43	6	290,56	-242,13
ULLÀ	1	83,68	4	334,73	-251,05
VENTALLÓ	1	139,66	3	418,99	-279,33
SANT JULIÀ DEL LLOR I	1	76,63	6	459,77	-383,14
REGENCÓS	1	454,55	2	909,09	-454,55
TERRADES	1	336,70	3	1.010,10	-673,4



Regió Sanitària	Girona
Taxa (PCR+TA+) x 100.000	=> 70
	40 - 70

Primeres PCR o Test antigènics fets a pacients amb resultat positiu. Taxa per 100.000h per Municipi  
Dades a dimecres 14 abril 2021

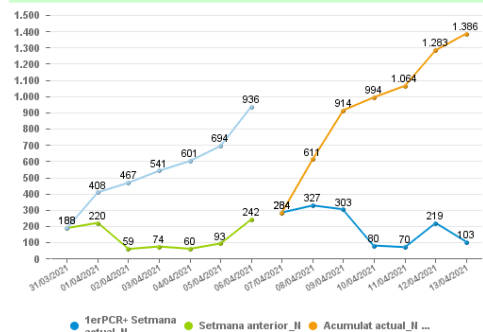
Municipi	Setmana actual		Setmana anterior		Variació
	PCR+TA positiu	Taxa (PCR +TA+) x 100.000h	PCR+TA positiu	Taxa (PCR +TA+) x 100.000h	ΔTaxa PCR +TA positiu x 100.000
LES PRESES	1	59,77	13	777,05	-717,27
SANT CLIMENT SESCEBES	1	204,50	5	1.022,49	-818
VERGES	1	86,43	13	1.123,60	-1.037,17

Regió Sanitària	Setmana actual		Setmana anterior		Variació
	PCR+TA positiu	Taxa (PCR +TA+) x 100.000h	PCR +	Taxa (PCR +TA+) x 100.000h	ΔTaxa PCR +TA positiu x 100.000
Catalunya Central	1.386	269,94	936	182,30	87,64

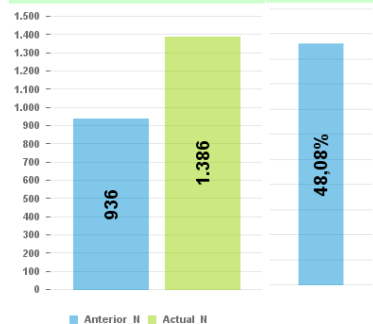
Comarca	Setmana actual		Setmana anterior		Variació
	PCR+TA positiu	Taxa (PCR +TA+) x 100.000h	PCR +	Taxa (PCR +TA+) x 100.000h	ΔTaxa PCR +TA positiu x 100.000
BAGES	572	317,60	303	168,24	149,36
OSONA	352	215,39	394	241,09	-25,70
ANOIA	308	330,71	163	175,02	155,69
BERGUEDA	75	192,60	42	107,86	84,74
MOIANÉS	59	451,14	24	183,51	267,63
SOLSONES	16	120,19	6	45,07	75,12
SEGARRA	2	147,82	0	0	147,82
VALLS OCCIDENTAL	1	14,55	1	14,55	0,00
CONCA DE BARBERA	1	30,95	3	92,85	-61,90

Municipi	Setmana actual		Setmana anterior		Variació
	PCR+TA positiu	Taxa (PCR +TA+) x 100.000h	PCR+TA positiu	Taxa (PCR +TA+) x 100.000h	ΔTaxa PCR +TA positiu x 100.000
MANRESA	270	337,74	146	182,63	155,11
VIC	130	264,72	90	183,27	81,45
IGUALADA	114	275,18	91	219,66	55,52
SANTA MARGARIDA DE MON	63	604,95	11	105,63	499,33
VILANOVA DEL CAMÍ	46	364,36	16	126,73	237,62
ARTÉS	41	703,98	14	240,38	463,6
MOIÀ	41	662,79	16	258,65	404,14
SANTPEDOR	40	517,33	8	103,47	413,86
MANLLEU	35	166,22	28	132,98	33,24
SANT JOAN DE VILATORRA	33	298,02	15	135,46	162,56
CENTELLES	27	356,34	43	567,51	-211,17
SANT FRUITÓS DE BAGES	26	307,62	10	118,32	189,3
CALAF	23	622,29	9	243,51	378,79
BALSARENY	21	676,76	20	644,54	32,23
SALLENT	20	298,55	2	29,86	268,7
BERGA	19	111,78	10	58,83	52,95
TORRELLÒ	18	124,72	42	291,02	-166,3
MONISTROL DE MONTSERRA	17	547,15	9	289,67	257,48
AVINYÓ	16	711,11	3	133,33	577,78
TONA	14	165,25	10	118,04	47,21
AVIÀ	13	590,91	7	318,18	272,73
CASTELLBELL I EL VILAR	13	363,23	7	195,59	167,64
CAPELLADES	12	222,76	4	74,25	148,51
NAVÀS	12	192,90	9	144,67	48,22
SÚRIA	12	201,95	11	185,12	16,83
LA POBLA DE CLARAMUNT	11	517,16	6	282,09	235,07
NAVARRCLES	11	184,72	19	319,06	-134,34
VILADA	10	2.702,70	0	0	2.702,7
PUIG-REIG	10	230,04	6	138,03	92,02
ODENA	10	281,61	8	225,29	56,32
RODA DE TER	10	155,28	13	201,86	-46,58
TARADELL	10	151,86	19	288,53	-136,67
SANT MARTÍ SESGUEIOLE	9	2.875,40	0	0	2.875,4
SANT BARTOMEU DEL GRAU	9	1.041,67	1	115,74	925,93
SANT JULIÀ DE VILATOR	9	302,93	2	67,32	235,61
SANT VICENÇ DE CASTEL	9	93,18	12	124,24	-31,06
CARDONA	8	172,86	3	64,82	108,04
SANT MARTÍ DE CENTELL	8	718,13	13	1.166,97	-448,83
FONOLLOSA	7	536,81	4	306,75	230,06
CASTELLTERÇOL	7	292,15	5	208,68	83,47
SOLSONA	7	72,44	5	51,74	20,7
PRATS DE LLUÇANÈS	7	266,16	15	570,34	-304,18
MONISTROL DE CALDERS	6	931,68	0	0	931,68
SANT MATEU DE BAGES	6	1.102,94	1	183,82	919,12
SANT VICENÇ DE BESORA	6	268,94	1	44,82	224,11
LA POBLA DE LILLET	6	589,39	6	589,39	0
SANT HIPÒLIT DE VOLT	6	169,01	6	169,01	0
L'ESQUIROL	6	274,10	10	456,83	-182,73
LES MASIES DE VOLTREG	6	197,11	12	394,22	-197,11
BORREDÀ	5	1.168,22	1	233,64	934,58
SANT MARTÍ DE TOUS	5	434,78	2	173,91	260,87
SANT VICENÇ DE TORELL	5	257,47	1	51,49	205,97
EL PONT DE VIOMARA I	5	135,72	9	81,43	54,29
SANTA EUGÈNIA DE BERG	5	208,86	6	250,63	-41,77
SEVA	5	156,15	10	312,30	-156,15
SANTA MARIA DE MERLÈS	4	2.597,40	0	0	2.597,4
OLOST	4	349,65	4	349,65	0
GURB	4	147,28	5	184,09	-36,82
SANT BOI DE LLUÇANÈS	4	611,62	5	764,53	-152,91
CALDETENES	4	167,08	10	417,71	-250,63
BALENYÀ	4	105,76	16	423,06	-317,29
ODEN	3	2.380,95	0	0	2.380,95
LA NOU DE BERGUEDÀ	3	2.189,78	1	729,93	1.459,85
ORISTÀ	3	643,78	0	0	643,78
COLLSUSPINA	3	917,43	1	305,81	611,62
SANT MARTÍ D'ALBARS	2	2.127,66	0	0	2.127,66
CALONGE DE SEGARRA	2	1.257,86	0	0	1.257,86
COPONS	2	689,66	0	0	689,66
CASTELLOLÍ	2	357,14	0	0	357,14
OLIUS	2	241,25	0	0	241,25
VILADRÀU	2	216,45	0	0	216,45
SANT LLORENÇ DE MORUN	2	206,19	0	0	206,19
TORÀ	2	164,07	0	0	164,07
CARME	2	261,10	1	130,55	130,55
SANT SALVADOR DE GUARD	2	64,02	0	0	64,02
SANTA EULÀLIA DE RIUP	2	158,86	2	158,86	0
SANT PERE DE TORELLÓ	2	81,50	7	285,25	-203,75
FOLGUEROLES	2	88,93	8	355,71	-266,79
FUJALT	2	1.025,64	5	2.564,10	-1.538,46
VALLFOGONA DE RIUCORB	1	2.000,00	0	0	2.000
MONTCLEAR	1	990,10	0	0	990,1
SANT PERE SALLAVINERA	1	775,19	0	0	775,19
CASTELLFOLLIT DE RIUBR	1	680,27	0	0	680,27
GAIÀ	1	680,27	0	0	680,27
LLOBERA	1	613,50	0	0	613,5
VILANOVA DE SAU	1	390,63	0	0	390,63
PERAFITA	1	282,49	0	0	282,49
ELS PRATS DE REI	1	199,60	0	0	199,6
OLIVAN	1	131,93	0	0	131,93
SANTA MARIA D'OLÓ	1	102,67	0	0	102,67
CALDERS	1	108,81	1	108,81	0
CASSERRES	1	64,35	1	64,35	0
CASTELLAR DE LA RIBERA	1	869,57	1	869,57	0
VACARISSES	1	15,90	1	15,90	0
GIRONELLA	1	20,08	2	40,16	-20,08
LA TORRE DE CLARAMUNT	1	29,11	3	87,34	-58,22
CALLUS	1	48,40	3	145,21	-96,81
BAGÀ	1	50,51	4	202,02	-151,52
VALLBONA D'ANOIA	1	77,52	4	310,08	-232,56
SANT FELIU SASSERRA	1	173,31	4	693,24	-519,93
VIDRÀ	1	649,35	2	1.298,70	-649,35

Primeres PCR positives o TA positius darrers 7 dies i 7 dies previs



Variació setmanal: 450

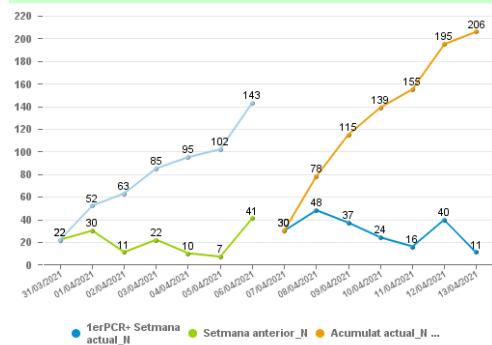


Regió Sanitària	Setmana actual		Setmana anterior		Variació	Municipi	Setmana actual		Setmana anterior		Variació
	PCR+TA positiu	Taxa (PCR +TA+) x 100.000h	PCR +	Taxa (PCR +TA+) x 100.000h	ΔTaxa PCR +TA positiu x 100.000		PCR+TA positiu	Taxa (PCR +TA+) x 100.000h	PCR+TA positiu	Taxa (PCR +TA+) x 100.000h	ΔTaxa PCR +TA positiu x 100.000
Alt Pirineu i Aran	206	304,23	143	211,19	93,04	LA SEU D'URGELL	43	337,20	29	227,42	109,79

Comarca	Setmana actual		Setmana anterior		Variació
	PCR+TA positiu	Taxa (PCR +TA+) x 100.000h	PCR +	Taxa (PCR +TA+) x 100.000h	ΔTaxa PCR +TA positiu x 100.000
ALT URGELL	72	371,25	50	257,81	113,44
VALL D'ARAN	40	425,76	25	266,10	159,66
PALLARS SOBIRA	38	640,16	17	286,39	353,77
CERDANYA	36	209,59	20	116,44	93,15
PALLARS JUSSA	16	129,69	13	105,37	24,32
ALTA RIBAGORÇA	3	86,38	18	518,28	-431,90
SOLSONES	1	0	0	0	0

PUIGSERDÀ	24	249,82	17	176,95	72,86
VIELHA E MIJARAN	22	394,90	14	251,30	143,6
NAUT ARAN	15	1.043,12	1	69,54	973,57
SORT	13	553,66	11	468,48	85,18
SORIGUERA	11	3.754,27	3	1.023,89	2.730,38
TREMP	8	125,90	5	78,69	47,21
OLIANA	7	361,94	6	310,24	51,71
LA VALL DE CARDÓS	6	2.173,91	0	0	2.173,91
ALINS	5	2.777,78	0	0	2.777,78
ORGANYÀ	5	669,34	1	133,87	535,48
BELLVER DE CERDANYA	5	266,95	2	106,78	160,17
ARSÈGUEL	4	5.797,10	0	0	5.797,1
MONTFERRER I CASTELLB	4	524,25	4	524,25	0
LA POBLA DE SEGUR	4	126,74	7	221,80	-95,06
LA VANSA I FÓRNOLS	3	3.225,81	0	0	3.225,81
CASTELL DE MUR	3	2.678,57	0	0	2.678,57
RIBERA D'URGELLET	3	393,18	0	0	393,18
ALP	2	149,14	0	0	149,14
BOSSÒST	2	192,86	7	675,02	-482,16
LA VALL DE BOÍ	2	265,25	9	1.193,63	-928,38
ODEN	1	0	0	0	0
TIRIVA	1	1.123,60	0	0	1.123,6
PRULLANS	1	632,91	0	0	632,91
BAIX PALLARS	1	366,30	0	0	366,3
GER	1	275,48	0	0	275,48
FONTANALS DE CERDANYA	1	243,31	0	0	243,31
COLL DE NARGÓ	1	215,98	0	0	215,98
LES VALLS DE VALIRA	1	206,61	0	0	206,61
MONTELLÀ I MARTINET	1	204,50	0	0	204,5
RIALP	1	195,69	0	0	195,69
GAVET DE LA CONCA	1	694,44	1	694,44	0
ELLIVIA	1	79,74	1	79,74	0
EL PONT DE SUERT	1	46,35	6	266,08	-221,73
FÍGOLS I ALINYÀ	1	555,56	3	1.666,67	-1.111,11
CANEJAN	1	1.754,39	2	3.508,77	-1.754,39

Primeres PCR positives o TA positius darrers 7 dies i 7 dies previs



Variació setmanal: 63

