

## Primeres PCR i test antigènics fets a pacients amb resultat positiu. Taxa per 100.000h per Municipi

Font de dades: RSA comunicació resultats proves PCR i test antigènics efectuals pels laboratoris. Actualització cada 4 hores.

Data de carrega: 11/04/2021 08:19:34

Setmana Actual	03/04/21	10/04/21
Setmana Anterior	26/03/21	02/04/21

Taxa PCR+ x 100.000	=> 70
	40 - 70

**A partir d'aquest informe s'afegeixen els test antigènics**

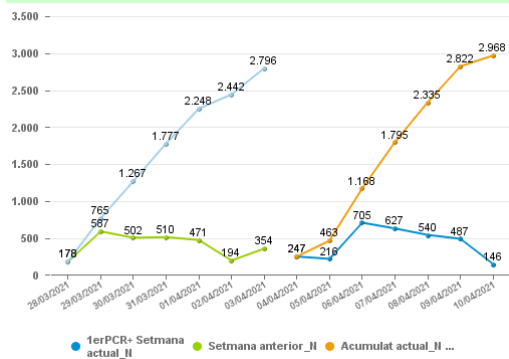
Regió Sanitària	Setmana actual		Setmana anterior		Variació
	PCR+TA positiu	Taxa (PCR +TA+) x 100.000h	PCR +	Taxa (PCR +TA+) x 100.000h	ΔTaxa PCR +TA positiu x 100.000
Metropolitana Nord	2.968	148,36	2.796	139,76	8,60
Metropolitana Sud	1.686	119,86	1.616	114,88	4,98
Barcelona Ciutat	2.322	137,32	2.202	130,23	7,10
Lleida	1.019	279,24	876	240,06	39,19
Camp de Tarragona	537	88,01	469	76,87	11,15
Terres de l'Ebre	112	63,13	73	41,14	21,98
Catalunya Central	1.128	219,69	995	193,79	25,90
Girona	1.394	160,90	1.333	153,85	7,04
Alt Pirineu I Aran	168	248,11	159	234,82	13,29
<b>Total</b>	<b>11.334</b>	<b>147,23</b>	<b>10.519</b>	<b>136,64</b>	<b>10,59</b>

Regió Sanitària	Setmana actual		Setmana anterior		Variació
	PCR+TA positiu	Taxa (PCR +TA+) x 100.000h	PCR +	Taxa (PCR +TA+) x 100.000h	ΔTaxa PCR +TA positiu x 100.000
Metropolitana Nord	2.968	148,36	2.796	139,76	8,60

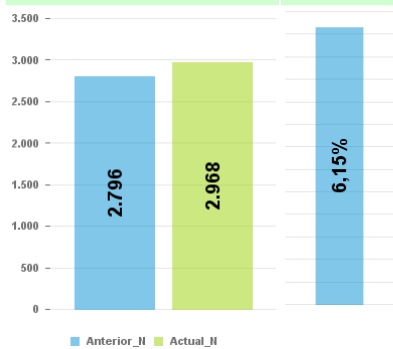
Comarca	Setmana actual		Setmana anterior		Variació
	PCR+TA positiu	Taxa (PCR +TA+) x 100.000h	PCR +	Taxa (PCR +TA+) x 100.000h	ΔTaxa PCR +TA positiu x 100.000
VALLES OCCIDENTAL	1.452	166,11	1.344	153,75	12,36
VALLES ORIENTAL	715	173,72	566	137,52	36,20
BARCELONES	409	106,37	523	136,02	-29,65
MARESME	392	118,68	363	109,90	8,78

Municipi	Setmana actual		Setmana anterior		Variació
	PCR+TA positiu	Taxa (PCR +TA+) x 100.000h	PCR+TA positiu	Taxa (PCR +TA+) x 100.000h	ΔTaxa PCR +TA positiu x 100.000
SABADELL	405	187,30	379	175,28	12,02
TERRASSA	294	130,15	340	150,52	-20,36
BADALONA	241	107,52	273	121,79	-14,28
SANT CUGAT DEL VALLÈS	160	178,38	137	152,74	25,64
MATARÓ	151	116,20	147	113,12	3,08
SANTA COLOMA DE GRAMEN	143	116,66	199	162,34	-45,68
RUBÍ	137	176,41	114	146,79	29,62
MOLLET DEL VALLÈS	112	212,72	109	207,02	5,7
GRANOLLERS	102	162,38	69	109,84	52,53
CERDANYOLA DEL VALLÈS	87	153,93	47	83,16	70,77
RIPOLLET	75	195,11	93	241,94	-46,83
CALDES DE MONTBUI	58	328,43	27	152,89	175,54
PARETS DEL VALLÈS	55	291,42	36	190,75	100,67
MATADEPERA	52	546,39	15	157,61	388,78
BARBERÀ DEL VALLÈS	50	151,52	56	169,71	-18,18
CASTELLAR DEL VALLÈS	33	137,62	25	104,26	33,36
SANTA PERPÈTUA DE MOG	33	129,49	26	102,02	27,47
SANT QUIRZE DEL VALLÈ	33	166,59	31	156,49	10,1
CARDEDEU	30	159,40	18	95,64	63,76
EL MASNOU	30	127,33	30	127,33	0
LES FRANQUESES DEL VAL	27	135,83	24	120,74	15,09
CANOVELLES	26	150,91	25	145,10	5,8
SANT ADRIÀ DE BESÒS	25	66,21	51	135,06	-68,85
PALAU-SOLITÀ I PLEGAM	24	158,81	23	152,20	6,62
LA ROCA DEL VALLÈS	23	220,48	19	182,13	38,34
LA GARRIGA	23	135,94	22	130,03	5,91
BADIA DEL VALLÈS	23	165,49	23	165,49	0
SANT ANDREU DE LLAVANE	22	206,67	8	75,15	131,52
LA LLAGOSTA	22	158,21	28	201,35	-43,15
PREMIÀ DE DALT	20	202,10	9	90,95	111,16
ARGENTONA	21	172,71	15	123,37	49,35
MONTORNÈS DEL VALLÈS	20	120,29	9	54,13	66,16
LLIÇÀ D'AMUNT	20	135,46	21	142,23	-6,77
ARENYS DE MAR	20	124,55	27	168,14	-43,59
L'AMETLLA DEL VALLÈS	19	221,03	17	197,77	23,27
SANT CELONI	19	102,11	21	112,86	-10,75
BIGUES I RIELLS	18	208,36	6	69,45	138,9
LLINARS DEL VALLÈS	18	177,22	21	206,75	-29,54
ALELLA	17	182,17	6	64,29	117,87
SANTMENAT	17	192,42	13	147,14	45,27
TIANA	16	186,37	8	93,19	93,19
DOSSRIUS	15	303,58	2	40,48	263,1
SANTA EULÀLIA DE RON	15	212,37	9	127,42	84,95
PREMIÀ DE MAR	14	48,62	38	131,98	-83,35
SANT VICENÇ DE MONTAL	13	229,97	11	194,59	35,38
POLINYÀ	13	155,32	13	155,32	0
SANT FELIU DE CODINES	12	198,45	5	82,69	115,76
VILASSAR DE DALT	11	124,08	7	78,96	45,12
LLIÇA DE VALL	10	152,65	5	76,32	76,32
VILADECARVALLS	10	136,99	9	123,29	13,7
SANT ANTONI DE VILAMAJ	10	168,10	11	184,91	-16,81
VILASSAR DE MAR	10	47,66	23	109,61	-61,95
MONTMELÓ	9	100,87	2	22,42	78,46
SANTA MARIA DE PALAUTO	9	96,74	6	64,50	32,25
CABRILS	9	125,26	11	153,10	-27,84
AIGUAFREDA	8	327,87	5	204,92	122,95
TEIÀ	8	131,38	4	65,69	65,69
VALLGORGUINA	7	270,37	1	38,62	231,75
MONTGAT	7	60,75	3	26,04	34,72
SANT FOST DE CAMPESENTE	7	80,84	15	173,23	-92,39
MARTORELLES	6	124,28	6	124,28	0
SANT PERE DE VILAMAJOR	6	147,57	6	147,57	0
SANT LLORENÇ SAVALL	5	214,78	0	0	214,78
SANT ESTEVE DE PALAUTO	5	187,41	1	37,48	149,93
CÀNOVES I SAMALÚS	5	176,30	3	105,78	70,52
GUALBA	4	283,69	1	70,92	212,77
CALDES D'ESTRAC	4	151,17	2	75,59	75,59
ARENYS DE MUNT	4	47,55	5	59,44	-11,89
VILANOVA DEL VALLÈS	4	75,54	7	132,20	-56,66
CAMPINS	3	652,17	4	869,57	-217,39
TAGAMANENT	1	392,16	0	0	392,16
VILALBA SASSERRA	1	138,50	0	0	138,50
ULLASTRELL	1	51,41	0	0	51,41
FIGARÓ-MONTMANY	1	90,50	2	181,00	-90,50
SANTA MARIA DE MARTORE	0	0	3	365,41	-365,41

Primers PCR positius o TA positius darrers 7 dies i 7 dies previs



Variació setmanal: 172 %

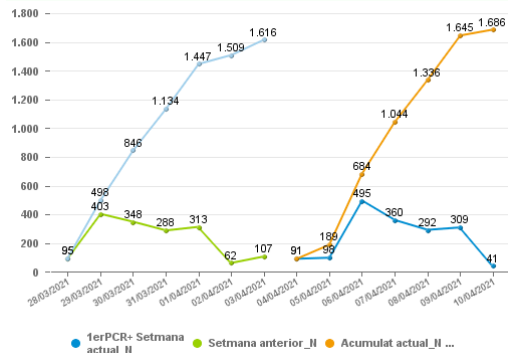


Regió Sanitària	Setmana actual		Setmana anterior		Variació
	PCR+TA positiu	Taxa (PCR +TA+) x 100.000h	PCR +	Taxa (PCR +TA+) x 100.000h	ΔTaxa PCR +TA positiu x 100.000
Metropolitana Sud	1.686	119,86	1.616	114,88	4,98

Comarca	Setmana actual		Setmana anterior		Variació
	PCR+TA positiu	Taxa (PCR +TA+) x 100.000h	PCR +	Taxa (PCR +TA+) x 100.000h	ΔTaxa PCR +TA positiu x 100.000
BAIX LLOBREGAT	940	113,73	942	113,98	-0,24
BARCELONES	425	156,18	396	145,52	10,66
ALT PENEDES	134	123,51	147	135,50	-11,98
GARRAF	92	62,63	71	48,33	14,30
ANOIA	34	123,33	24	87,06	36,27
VALLES OCCIDENTAL	33	269,67	13	106,24	163,44
BAIX PENEDES	28	222,91	22	175,15	47,77

Primers PCR positius o TA positius darrers 7 dies i 7 dies previs



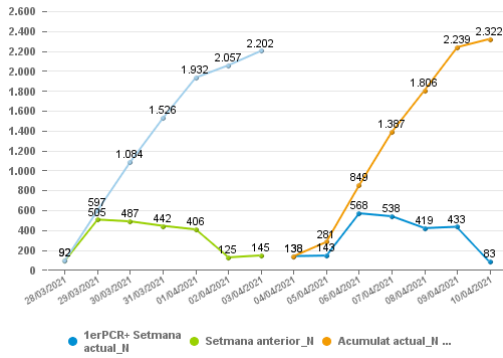
Variació setmanal: 70 %



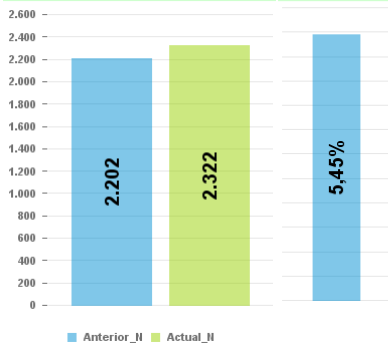
Municipi	Setmana actual		Setmana anterior		Variació
	PCR+TA positiu	Taxa (PCR +TA+) x 100.000h	PCR+TA positiu	Taxa (PCR +TA+) x 100.000h	ΔTaxa PCR +TA positiu x 100.000
L'HOSPITALET DE LLOBRE	425	156,18	396	145,52	10,66
CORNELLÀ DE LLOBREGAT	126	139,73	114	126,42	13,31
SANT BOI DE LLOBREGAT	104	122,16	115	135,08	-12,92
VILADECANS	73	110,18	77	116,22	-6,04
EL PRAT DE LLOBREGAT	68	104,53	56	86,08	18,45
ESPLUGUES DE LLOBREGAT	56	117,93	65	136,88	-18,95
GAVÀ	52	113,43	42	91,62	21,81
CASTELLDEFELS	51	78,74	72	111,16	-32,42
SANT FELIU DE LLOBREGA	45	99,51	41	90,66	8,85
VILANOVA I LA GELTRÚ	42	62,20	23	34,06	28,14
SANT VICENÇ DELS HORT	39	139,28	25	88,64	49,64
MARTORELL	39	139,53	38	130,11	9,42
SANT ANDREU DE LA BARC	38	137,26	41	148,09	-10,84
MOLINS DE REI	37	142,49	27	103,98	38,51
SANT SADURNÍ D'ANOIA	35	265,13	26	196,95	68,18
VILAFRANCA DEL PENEDÈ	35	83,69	63	150,65	-66,96
OLESA DE MONTSERRAT	28	116,49	15	62,40	54,08
RUBÍ	24	0	11	0	13
SANT JOAN DESPÍ	23	67,15	32	93,43	-26,28
ESPARREGUERA	21	96,55	20	91,95	4,6
PIERA	20	128,14	18	115,33	12,81
ABRERA	19	154,42	14	113,78	40,64
SANT JUST DESVERN	19	102,84	21	113,66	-10,82
GELIDA	17	231,29	13	176,87	54,42
CORBERA DE LLOBREGAT	17	116,94	11	75,67	41,27
SANT PERE DE RIBES	16	59,00	15	49,68	9,32
PALLEJÀ	16	139,68	27	235,70	-96,03
CUBELLES	15	101,27	8	54,01	47,26
EL VENDRELL	14	0	3	0	11
COLLBATÓ	14	346,96	4	99,13	247,83
SANTA COLOMA DE CERVEL	12	145,03	13	157,12	-12,09
SITGES	11	40,98	22	81,96	-40,98
SANTA MARGARIDA I ELS	10	128,87	3	38,66	90,21
CUNIT	10	79,61	16	127,38	-47,77
VALLIRANA	8	54,13	7	47,36	6,77
SANT ESTEVE SESROVIRE	8	106,40	16	212,79	-106,40
TORRELAVIT	7	527,90	3	226,24	301,66
MASQUEFA	7	78,99	0	0	78,99
BEGÜES	7	100,52	8	114,88	-14,36
OLIVELLA	6	183,49	2	61,16	122,32
CERVELLÓ	6	70,09	17	198,57	-128,49
EL PAPIOL	5	123,06	1	24,61	98,45
SANT QUINTÍ DE MEDION	5	227,58	4	182,07	45,52
SANT CLIMENT DE LLOBRE	5	120,42	6	144,51	-24,08
CAPELLADES	4	0	1	0	3
LA GRANADA	4	193,33	2	96,67	96,67
L'ARBOÇ	3	0	0	0	3
CASTELLVÍ DE LA MARCA	3	205,06	1	68,35	136,71
SANT PERE DE RIUDEBITL	3	129,20	0	0	129,20
TORRELLES DE LLOBREGAT	3	52,08	6	104,17	-52,08
SUBIRATS	3	102,60	7	239,40	-136,8
LA TORRE DE CLARAMUNT	2	0	0	0	2
CANYELLES	2	47,03	1	23,51	23,51
EL PLA DEL PENEDÈS	2	165,70	2	165,70	0
SANT MARTÍ SARROCA	2	64,16	2	64,16	0
ALBINYANA	1	0	0	0	1
PACS DEL PENEDÈS	1	123,00	0	0	123
AVINYONET DEL PENEDÈS	1	62,15	0	0	62,15
EL BRUC	1	52,91	0	0	52,91
CASTELLET I LA GORNAL	1	49,00	1	49,00	0
SANT CUGAT SESGARRIGUE	1	103,52	1	103,52	0
FONT-RUBÍ	1	75,13	2	150,26	-75,13
OLESA DE BONESVALLS	1	64,18	3	192,55	-128,37
TORRELLES DE FOIX	1	44,94	5	224,22	-179,27
SANT LLORENÇ D'HORTON	1	41,46	6	248,76	-207,3

Regió Sanitària	Setmana actual		Setmana anterior		Variació	Sector Sanitari	Setmana actual		Setmana anterior		Variació
	PCR+TA positiu	Taxa (PCR +TA+) x 100.000h	PCR +	Taxa (PCR +TA+) x 100.000h	ΔTaxa PCR +TA positiu x 100.000		PCR+TA positiu	Taxa (PCR +TA+) x 100.000h	PCR+TA positiu	Taxa (PCR+TA+) x 100.000h	ΔTaxa PCR +TA positiu x 100.000
Barcelona Ciutat	2.322	137,32	2.202	130,23	7,10	BARCELONA CIUTAT VELLA	161	155,67	116	112,16	2,66
						BARCELONA LES CORTS	130	161,00	98	121,37	1,89
						BARCELONA NOU BARRIS	276	158,42	247	141,77	1,72
						VALLÈS OCCIDENTAL EST	69	195,96	41	116,44	1,66
						BARCELONA EIXAMPLE	355	131,86	334	124,06	1,24
						BARCELONA GRÀCIA	132	107,07	115	93,28	1,01
						BARCELONA SANT MARTÍ	292	122,63	277	116,33	0,89
						BARCELONA SANT ANDREU	218	144,00	209	138,05	0,53
						BARCELONA HORTA-GUINARDÓ	209	120,63	217	125,25	-0,47
						BARCELONA SANTSA-MONTJUIC	277	148,65	297	159,38	-1,18
						BARCELONA SARRIÀ-SANT GER	202	140,62	251	174,73	-2,9

Primeres PCR positives o TA positius darrers 7 dies i 7 dies previs



Variació setmanal: 120

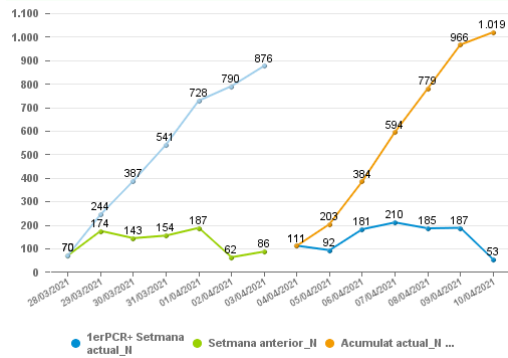


Regió Sanitària	Setmana actual		Setmana anterior		Variació
	PCR+TA positiu	Taxa (PCR +TA+) x 100.000h	PCR +	Taxa (PCR +TA+) x 100.000h	ΔTaxa PCR +TA positiu x 100.000
Lleida	1.019	279,24	876	240,06	39,19

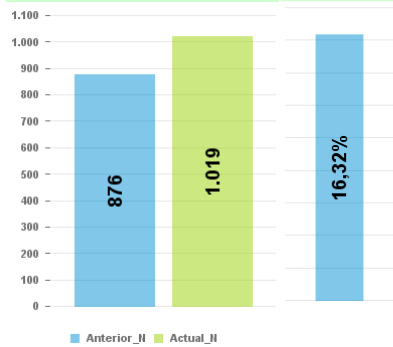
  

Comarca	Setmana actual		Setmana anterior		Variació
	PCR+TA positiu	Taxa (PCR +TA+) x 100.000h	PCR +	Taxa (PCR +TA+) x 100.000h	ΔTaxa PCR +TA positiu x 100.000
SEGRIÀ	611	286,71	552	259,02	27,69
PLA D'URGELL	133	356,89	107	287,12	69,77
URGELL	107	290,09	80	216,88	73,20
NOGUERA	91	239,38	94	247,27	-7,89
SEGARRA	45	209,36	25	116,31	93,05
GARRIGUES	32	176,35	18	99,20	77,15

Primeres PCR positives o TA positius darrers 7 dies i 7 dies previs



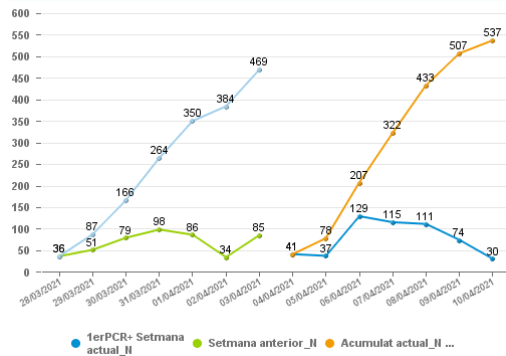
Variació setmanal: 143



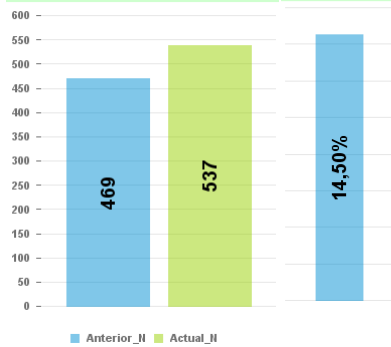
Municipi	Setmana actual		Setmana anterior		Variació
	PCR+TA positiu	Taxa (PCR +TA+) x 100.000h	PCR+TA positiu	Taxa (PCR +TA+) x 100.000h	ΔTaxa PCR +TA positiu x 100.000
LLEIDA	433	300,72	362	251,41	49,31
MOLLERUSSA	82	507,11	72	445,27	61,84
TÀRREGA	55	308,50	39	218,76	89,75
BALAGUER	27	149,78	31	171,96	-22,19
ALBESA	20	1.394,70	15	1.046,03	348,68
ALCARRÀS	19	187,91	14	138,46	49,45
CERVERÀ	18	184,24	11	112,59	71,65
TORREFERRERA	17	370,53	12	261,55	108,98
ALFARRÀS	15	538,79	3	107,76	431,03
VALLFOGONA DE BALAGUER	15	857,14	24	1.371,43	-514,29
LES BORGES BLANQUES	13	208,80	7	112,43	96,37
BELLPUIG	13	247,57	8	152,35	95,22
ALMACELLES	13	189,41	11	159,42	29,99
ALPICAT	13	209,14	14	225,23	-16,09
ELS ALAMÚS	11	1.716,07	1	156,01	1.560,06
GUISSONA	11	146,94	5	66,79	80,15
ROSSELLÓ	11	373,39	11	373,39	0
BELLVÍS	10	453,31	7	317,32	135,99
EL PALAU D'ANGLESOLA	9	433,94	3	144,65	289,3
CASTELLSERÀ	8	885,94	5	553,71	332,23
LINYOLA	8	301,20	4	150,60	150,6
ANGLESOLA	8	655,20	12	982,80	-327,6
VILANOVA DE BELLPUIG	7	626,68	3	268,58	358,1
CASTELLDANS	7	832,34	5	594,53	237,81
ALBATÀRREC	7	347,74	3	149,03	198,71
ARTESA DE LLEIDA	7	505,78	19	1.372,83	-867,05
SANT RAMON	6	1.449,28	0	0	1.449,28
FONDARELLA	6	827,59	0	0	827,59
CORBINS	6	444,44	3	222,22	222,22
VILANOVA DE LA BARCA	6	604,84	8	806,45	-201,61
AITONA	6	236,03	14	550,75	-314,71
GUIMERA	5	2.293,58	0	0	2.293,58
TORRE-SERONA	5	1.436,78	0	0	1.436,78
VILANOVA DE SEGRIÀ	5	618,05	2	247,22	370,83
GOLMÉS	5	287,19	6	344,63	-57,44
ALGUAIRE	5	167,73	7	234,82	-67,09
PONTS	5	178,00	7	249,20	-71,2
ARTESA DE SEGRE	5	142,98	9	257,36	-114,38
MALDÀ	4	1.904,76	0	0	1.904,76
LA GRANADELLA	4	610,69	0	0	610,69
SUDANELL	4	500,63	1	125,16	375,47
SANT GUIM DE FREIXENET	4	419,73	1	104,93	314,8
LA PORTELLA	4	573,89	2	286,94	286,94
SOSES	4	207,47	5	259,34	-51,87
SERÓS	4	211,64	6	317,46	-105,82
PUIGVERD DE LLEIDA	4	316,96	15	1.188,59	-871,63
OSSÓ DE SIÓ	3	1.960,78	0	0	1.960,78
LES AVELLANES I SANTA	3	879,77	0	0	879,77
ALGERRI	3	864,55	0	0	864,55
AGRAMUNT	3	54,04	2	38,03	16,01
OS DE BALAGUER	3	350,88	3	350,88	0
VERDÚ	3	354,19	4	472,26	-118,06
BENAVENT DE SEGRIÀ	3	215,52	8	574,71	-359,2
CIUTADILLA	2	1.136,36	0	0	1.136,36
SARROCA DE LLEIDA	2	571,43	0	0	571,43
CERVIÀ DE LES GARRIGU	2	335,57	0	0	335,57
MENÀRGUENS	2	272,48	0	0	272,48
MIRALCAMP	2	150,04	0	0	150,04
TÈRMENS	2	147,60	0	0	147,6
EL POAL	2	313,48	2	313,48	0
JUNEDA	2	54,99	2	54,99	0
VILAGRASSA	2	393,70	2	393,70	0
TORRES DE SEGRE	2	93,55	3	140,32	-46,77
ALCOLETGE	2	62,58	13	406,76	-344,18
SANT GUIM DE LA PLANA	2	1.503,76	6	4.511,28	-3.007,52
ALÓS DE BALAGUER	1	1.428,57	0	0	1.428,57
GRANYANELLA	1	990,10	0	0	990,1
GRANYENA DE SEGARRA	1	925,93	0	0	925,93
IVARS DE NOGUERA	1	350,88	0	0	350,88
CUBELLS	1	323,62	0	0	323,62
L'ALBAGES	1	308,64	0	0	308,64
LA SENTIU DE SIÓ	1	280,11	0	0	280,11
PREIXENS	1	261,10	0	0	261,1
TORREFETA I FLOREJACS	1	220,75	0	0	220,75
SANT MARTÍ DE RIUCORB	1	166,39	0	0	166,39
L'ALBI	1	149,03	0	0	149,03
ARBECA	1	48,73	0	0	48,73
LA GRANJA D'ESCARP	1	121,21	1	121,21	0
MONTGAI	1	180,83	1	180,83	0
MONTOLIU DE LLEIDA	1	230,95	1	230,95	0
VILA-SANA	1	146,84	1	146,84	0
SIDAMON	1	144,72	2	289,44	-144,72
MAIALS	1	119,34	3	355,03	-236,69
JUNCOSA	1	280,11	2	560,22	-280,11
RIBERA D'ONDARA	1	296,74	2	593,47	-296,74

Regió Sanitària	Setmana actual		Setmana anterior		Variació	Municipi	Setmana actual		Setmana anterior		Variació
	PCR+TA positiu	Taxa (PCR +TA+) x 100.000h	PCR +	Taxa (PCR +TA+) x 100.000h	ΔTaxa PCR +TA positiu x 100.000		PCR+TA positiu	Taxa (PCR +TA+) x 100.000h	PCR+TA positiu	Taxa (PCR +TA+) x 100.000h	ΔTaxa PCR +TA positiu x 100.000
Camp de Tarragona	537	88,01	469	76,87	11,15	REUS	131	118,66	105	95,11	23,55
						TARRAGONA	107	75,43	91	64,15	11,28
						VALLS	38	148,68	23	89,99	58,69
						CAMBRILS	26	76,71	15	44,26	32,46
						SALOU	23	85,13	15	55,52	29,61
						EL VENDRELL	22	59,32	15	40,44	18,87
						VILA-SEGA	19	85,54	17	76,53	9
						TORREDEMBARRA	17	105,53	25	155,19	-49,66
						MONTBLANC	16	212,85	45	598,64	-385,79
						CALAFELL	15	59,33	5	19,78	39,56
						LA CANONJA	12	213,75	4	71,25	142,5
						MONT-ROIG DEL CAMP	12	100,56	8	67,04	33,52
						L'ESPLUGA DE FRANCOLÍ	10	267,17	14	374,03	-106,87
						RIUDOMS	9	137,99	3	46,00	92
						LA POBLA DE MONTORNÉS	6	226,50	3	113,25	113,25
						VILABELLA	5	722,54	1	144,51	578,03
						CREIXELL	5	142,37	1	28,47	113,9
						CORNUDELLA DE MONTSANT	4	454,55	0	0	454,55
						ALFORJA	4	252,21	2	126,10	126,1
						EL MORELL	4	106,95	1	26,74	80,21
						CASTELLVELL DEL CAMP	4	159,30	4	159,30	0
						RODA DE BERA	4	64,06	9	144,14	-80,08
						PERAFORT	3	285,99	0	0	285,99
						LES BORGES DEL CAMP	3	144,86	0	0	144,86
						VILALLONGA DEL CAMP	3	137,11	0	0	137,11
						BELLVEI	3	153,45	1	51,15	102,3
						LA POBLA DE MAFUMET	3	92,68	0	0	92,68
						ALCOVER	3	59,56	2	39,71	19,85
						ELS PALLARESOS	3	67,81	8	180,83	-113,02
						VESPELLA	2	571,43	0	0	571,43
						VIMBODÍ I POBLET	2	243,01	1	121,51	121,51
						BANYERES DEL PENEDÈS	2	67,36	1	33,68	33,68
						FALSET	2	69,11	3	103,66	-34,55
						EL PLA DE SANTA MARIA	2	89,85	3	134,77	-44,92
						VILANOVA DE PRADES	1	1.123,60	0	0	1.123,6
						ULLDEMLINS	1	311,53	0	0	311,53
						ALMOSTER	1	82,78	0	0	82,78
						SANT JAUME DELS DOMENY	1	41,41	0	0	41,41
						LA RIBA	1	177,62	1	177,62	0
						PASSANANT	1	1.052,63	1	1.052,63	0
						PUIGPELAT	1	94,88	1	94,88	0
						RIUDECANYES	1	102,99	1	102,99	0
						VILANOVA D'ESCORNALBOU	1	194,55	1	194,55	0
						VILA-RODONA	1	76,80	1	76,80	0
						CONSTANTÍ	1	14,71	2	29,41	-14,71
						EL CATLLAR	1	27,36	2	54,72	-27,36
						SARRAL	1	63,59	4	278,36	-208,77

Primeres PCR positives o TA positius darrers 7 dies i 7 dies previs

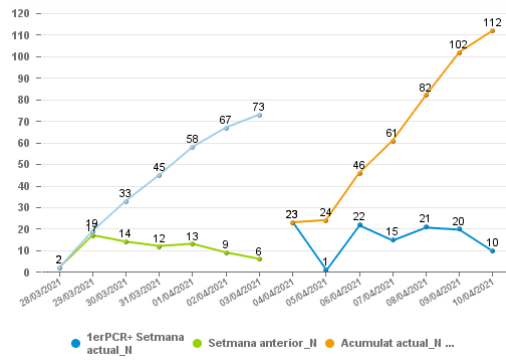


Variació setmanal: 68 %

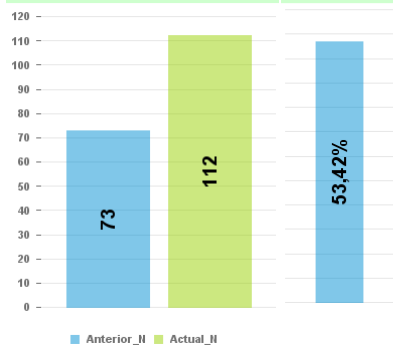


Regió Sanitària	Setmana actual		Setmana anterior		Variació	Municipi	Setmana actual		Setmana anterior		Variació
	PCR+TA positiu	Taxa (PCR +TA+) x 100.000h	PCR +	Taxa (PCR +TA+) x 100.000h	ΔTaxa PCR +TA positiu x 100.000		PCR+TA positiu	Taxa (PCR +TA+) x 100.000h	PCR+TA positiu	Taxa (PCR +TA+) x 100.000h	ΔTaxa PCR +TA positiu x 100.000
Terres de l'Ebre	112	63,13	73	41,14	21,98	TORTOSA	19	55,33	14	40,77	14,56
						ROQUETES	8	102,30	1	12,79	89,51
						AMPOSTA	9	41,84	4	18,59	23,24
						MÓRA D'EBRE	9	159,07	8	141,39	17,67
						LA SÈNIA	7	123,92	5	88,51	35,4
						MÓRA LA NOVA	6	191,75	2	63,92	127,84
						VILALBA DELS ARCS	6	1.003,34	6	1.003,34	0
						FLIX	5	148,90	0	0	148,9
						DELTEBRE	5	54,10	0	0	54,1
						ALCANAR	5	42,70	1	8,54	34,16
						LA FATARELLA	4	447,43	1	111,86	335,57
						GANDESA	4	131,32	0	0	131,32
						TIVENYS	3	353,36	2	235,57	117,79
						ULLDECONA	3	47,99	4	63,99	-16
						L'ALDEA	3	70,99	14	331,28	-260,29
						BOT	2	380,95	0	0	380,95
						XERTA	2	182,98	0	0	182,98
						RIBA-ROJA D'EBRE	2	198,81	1	99,40	99,4
						SANT CARLES DE LA RÀP	2	13,68	0	0	13,68
						MIRAVET	1	143,47	0	0	143,47
						EL PINELL DE BRAI	1	106,61	0	0	106,61
						BENISSANET	1	90,42	0	0	90,42
						SANTA BÀRBARA	1	26,80	0	0	26,8
						PAÜLS	1	210,08	1	210,08	0
						TIVISSA	1	66,14	1	66,14	0
						L'AMETLLA DE MAR	1	15,39	2	30,79	-15,39
						LA TORRE DE L'ESPANYOL	1	166,67	5	833,33	-666,67

Primeres PCR positives o TA positius darrers 7 dies i 7 dies previs



Variació setmanal: 39



Regió Sanitària	Setmana actual		Setmana anterior		Variació	Municipi	Setmana actual		Setmana anterior		Variació
	PCR+TA positiu	Taxa (PCR +TA+) x 100.000h	PCR +	Taxa (PCR +TA+) x 100.000h	ΔTaxa PCR +TA positiu x 100.000		PCR+TA positiu	Taxa (PCR +TA+) x 100.000h	PCR+TA positiu	Taxa (PCR +TA+) x 100.000h	ΔTaxa PCR +TA positiu x 100.000
Girona	1.394	160,90	1.333	153,85	7,04	GIRONA	182	172,86	217	206,11	-33,24
						OLOT	129	351,73	143	389,90	-38,17
						LLORET DE MAR	86	243,60	65	184,12	59,48
						FIGUERES	82	171,44	82	171,44	0
						SALT	53	161,57	27	82,31	79,26
						ROSES	50	266,95	25	133,48	133,48
						BLANÈS	49	124,34	34	86,28	38,06
						BANYOLES	31	146,82	13	61,57	85,25
						PINEDA DE MAR	29	105,76	27	98,46	7,29
						VIDRERES	22	284,46	13	168,09	116,37
						CASTELLÓ D'EMPÚRIES	22	215,14	12	117,35	97,79
						TORROELLA DE MONTGRÍ	22	186,05	22	186,05	0
						LLAGOSTERA	21	251,26	9	107,68	143,58
						SANT FELIU DE GUÍXOLS	21	95,80	17	77,55	18,25
						PALAMÓS	21	115,68	34	187,30	-71,61
						QUART	20	564,17	4	112,83	451,34
						RIPOLL	18	166,17	20	184,64	-18,46
						L'ESCALA	17	179,69	8	84,56	95,13
						PALAFRUGELL	17	72,92	23	98,66	-25,74
						LA BISBAL D'EMPORDÀ	16	139,24	4	34,81	104,43
						MALGRAT DE MAR	16	84,63	23	121,66	-37,03
						LA JONQUERA	15	420,40	7	196,19	224,22
						TORDERA	15	90,42	10	60,28	30,14
						BESCANÓ	14	288,48	11	226,66	61,82
						MACANET DE LA SELVA	14	202,63	10	144,74	57,9
						PALAFOLLS	14	157,02	14	157,02	0
						CALELLA	14	73,00	23	119,93	-46,93
						SANT JULIÀ DE RAMIS	13	369,84	8	227,60	142,25
						CANET DE MAR	13	90,02	13	90,02	0
						VILABAREIX	12	420,17	12	420,17	0
						CASTELL-PLATJA D'ARO	12	125,29	13	135,73	-10,44
						SARRIÀ DE TER	12	225,65	19	357,28	-131,63
						ARBÚCIES	11	163,06	8	118,59	44,47
						CALDES DE MALAVELLA	11	147,63	16	214,74	-67,11
						VILAFANT	10	173,85	8	139,08	34,77
						SILS	10	161,34	8	129,07	32,27
						TOSSA DE MAR	10	184,84	15	277,26	-92,42
						CASSÀ DE LA SELVA	9	85,56	3	28,52	57,04
						SANTA COLOMA DE FARNER	9	66,77	23	170,64	-103,87
						SANTA CRISTINA D'ARO	8	175,36	3	65,76	109,6
						CALONGE	8	79,22	11	108,93	-29,71
						CORÇÀ	7	603,45	0	0	603,45
						VILABERTRAN	7	764,19	2	218,34	545,85
						SANT GREGORI	7	176,68	2	50,48	126,2
						LA CELLERA DE TER	7	358,79	6	307,53	51,26
						CELRA	7	123,83	6	106,14	17,69
						BESALÚ	6	235,48	0	0	235,48
						FORNELLS DE LA SELVA	6	239,85	1	39,81	199,04
						SANT JOAN DE LES ABADES	6	187,44	5	156,20	31,24
						SANT JOAN LES FONTS	6	192,43	6	192,43	0
						ANGLÈS	6	102,65	7	119,76	-17,11
						CAMPRODÒN	6	271,86	15	679,66	-407,79
						SANTA SUSANNA	5	163,45	0	0	163,45
						VILAJUIGA	5	457,88	4	366,30	91,58
						CAMPDEVÀNOL	5	157,08	3	94,25	62,83
						SANT JULIÀ DEL LLOR I LLANÇÀ	5	383,14	6	459,77	-76,63
						LES PRESES	5	109,82	10	219,64	-109,82
						SANT ANDREU SALOU	5	298,86	10	597,73	-298,86
						ULLASTRET	4	2.962,96	0	0	2.962,96
						TERRADES	4	1.659,75	0	0	1.659,75
						GARRIGAS	4	1.346,80	0	0	1.346,8
						CAMPLLONG	4	1.058,20	0	0	1.058,2
						SANT MIQUEL DE FLUVIÀ	4	833,33	0	0	833,33
						CASTELLFOLLIT DE LA RO	4	529,10	0	0	529,1
						FORALLAC	4	423,73	1	105,93	317,8
						SANT POL DE MAR	4	263,68	2	131,84	131,84
						AVINYONET DE PUIGVENT	4	82,05	6	123,08	-41,03
						SANTA PAU	4	261,44	9	588,24	-326,8
						BEUDA	4	275,67	11	758,10	-482,43
						SANT PAU DE SEGÚRIES	3	2.000,00	2	1.333,33	666,67
						PORTBOU	3	462,96	0	0	462,96
						SAUS, CAMALLERA I LLAM	3	344,83	0	0	344,83
						FONTCOBERTA	3	389,61	1	129,87	259,74
						L'ARMENTERA	3	212,01	1	70,67	141,34
						BEGUR	3	347,62	2	231,75	115,87
						LA VALL DE BIANYA	3	87,26	3	87,26	0
						LLAMBILLES	3	262,01	4	349,34	-87,34
						VERGES	3	473,19	4	630,91	-157,73
						VILADAMAT	3	259,29	13	1.123,60	-864,3
						BÀSCARA	2	598,80	0	0	598,8
						TORROELLA DE FLUVIÀ	2	460,83	1	230,41	230,41
						AMER	2	199,40	0	0	199,4
						PALS	2	351,49	1	175,75	175,75
						ESPONELLÀ	2	152,44	0	0	152,44
						MONTAGUT I OIX	2	88,22	0	0	88,22
						SANT HILARI SACALM	2	93,02	1	46,51	46,51
						ULLÀ	2	44,59	1	22,30	22,3
						RIUDELLOTS DE LA SELVA	2	426,44	2	426,44	0
						PERALADA	2	245,70	2	245,70	0
						MONT-RAS	2	35,52	2	35,52	0
						SANT PERE PESCADOR	2	167,36	2	167,36	0
						VENTALLÓ	2	98,52	3	147,78	-49,26
						VILADAMAT	2	109,77	3	164,65	-54,88
						SANT CLIMENT SESCEBES	2	127,31	4	254,61	-127,31
						CAPMANÝ	2	96,85	6	290,56	-193,7
						LA VAOJ	2	63,86	10	319,28	-255,43
						BOADELLA D'EMPORDÀ	2	279,33	4	558,66	-279,33
						PLANOLÈS	2	409,00	6	1.226,99	-818
						MOLLÓ	2	364,96	7	1.277,37	-912,41
						JUIÀ	1	1.538,46	0	0	1.538,46
						PAU	1	459,72	0	0	459,72
						DARNIUS	1	446,43	0	0	446,43
						CANET D'ADRI	1	373,13	0	0	373,13
						CERVIA DE TER	1	311,53	0	0	311,53
						FLAÇÀ	1	233,10	0	0	233,1
						BREDÀ	1	220,26	0	0	220,26
						HOSTALRIC	1	147,93	0	0	147,93
						LLADÓ	1	110,62	0	0	110,62
						MASARAC	1	91,83	0	0	91,83
						CORNELLÀ DEL TERRI	1	26,53	1	26,53	0
						BORDIUS	1	23,31	1	23,31	0
						AGULLANA	1	131,75	1	131,75	0
						VILA SACRA	1	395,26	1	395,26	0
						LA VALL D'EN BAS	1	43,31	2	86,62	-43,31
						BORRASSÀ	1	57,57	2	115,14	-57,57
						REGENCÓS	1	139,47	2	278,94	-139,47
							1	159,23	2	316,46	-159,23
							1	33,40	6	200,40	-167
							1	147,06	3	441,18	-294,12
							1	454,55	2	909,09	-454,55

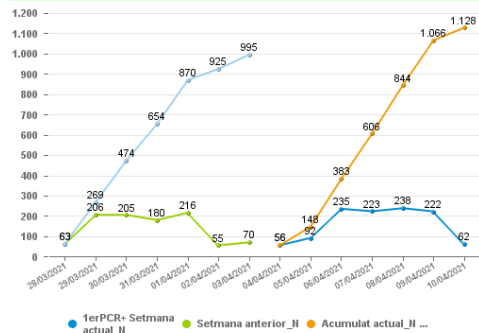
Comarca	Setmana actual		Setmana anterior		Variació
	PCR+TA positiu	Taxa (PCR +TA+) x 100.000h	PCR +	Taxa (PCR +TA+) x 100.000h	ΔTaxa PCR +TA positiu x 100.000
GIRONES	372	187,63	332	167,46	20,18
ALT EMPORDA	265	194,07			



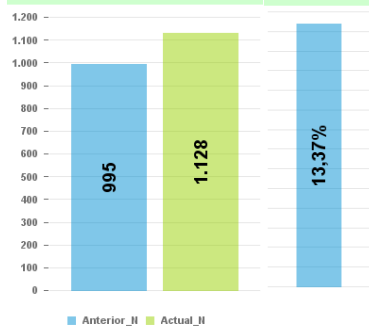
Regió Sanitària	Setmana actual		Setmana anterior		Variació	Municipi	Setmana actual		Setmana anterior		Variació
	PCR+TA positiu	Taxa (PCR +TA+) x 100.000h	PCR +	Taxa (PCR +TA+) x 100.000h	ΔTaxa PCR +TA positiu x 100.000		PCR+TA positiu	Taxa (PCR +TA+) x 100.000h	PCR+TA positiu	Taxa (PCR +TA+) x 100.000h	ΔTaxa PCR +TA positiu x 100.000
Catalunya Central	1.128	219,69	995	193,79	25,90	MANRESA	196	245,17	152	190,13	55,04

Comarca	Setmana actual		Setmana anterior		Variació
	PCR+TA positiu	Taxa (PCR +TA+) x 100.000h	PCR +	Taxa (PCR +TA+) x 100.000h	ΔTaxa PCR +TA positiu x 100.000
BAGES	391	217,10	336	186,56	30,54
OSONA	376	230,07	411	251,49	-21,42
ANOIA	260	279,17	175	187,90	91,27
BERGUEDA	49	125,83	39	100,15	25,68
MOIANES	40	305,86	22	168,22	137,64
SOLSONES	9	67,61	7	52,58	15,02
SEGARRA	2	147,82	0	0	147,82
CONCA DE BARBERA	1	30,95	4	123,80	-92,85

Primers PCR positius o TA positius darrers 7 dies i 7 dies previs



Variació setmanal: 133



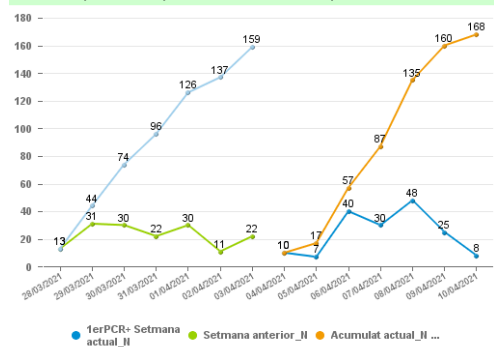
VIC	124	252,50	96	195,49	57,02
IGUALADA	103	248,62	91	219,66	28,97
SANTA MARGARIDA DE MON	49	470,52	22	211,25	259,27
VILANOVA DEL CAMÍ	36	285,15	16	126,73	158,42
MANLLEU	36	170,97	26	123,48	47,49
TORELLÓ	32	221,73	34	235,59	-13,86
CENTELLES	32	422,33	41	541,11	-118,78
MOIA	31	501,13	6	96,99	404,14
ARTÉS	30	515,11	19	257,55	257,55
TARADELL	24	364,46	10	151,86	212,6
SANT JOAN DE VILATORRA	23	207,71	15	135,46	72,25
SANTPEDOR	21	271,60	8	103,47	168,13
CALAF	16	432,90	7	189,39	243,51
BALSARENY	16	515,63	16	515,63	0
CAPELLADES	15	278,45	8	148,51	129,94
SANT FRUITÓS DE BAGES	13	153,81	27	319,45	-165,64
MONISTROL DE MONTSERRA	12	386,22	7	225,30	160,93
NAVÀS	12	192,90	4	64,30	128,6
SÚRIA	11	185,12	9	151,46	33,66
NAVARRCLES	11	184,72	14	235,10	-50,38
SANT MARTÍ DE CENTELL	11	987,43	19	1.705,57	-718,13
L'ESQUIROL	10	456,83	6	274,10	182,73
LA POBLA DE CLARAMUNT	10	470,15	8	376,12	94,03
RODA DE TER	10	155,28	11	170,81	-15,53
AVINYÓ	9	400,00	2	88,89	311,11
AVIA	9	409,09	5	227,27	181,82
SEVA	9	281,07	5	156,15	124,92
SALIENT	9	134,35	9	104,49	29,86
BERGA	9	52,95	12	70,60	-17,65
TONA	9	106,23	12	141,64	-35,41
CASTELLBELL I EL VILAR	9	251,47	16	447,05	-195,59
LA POBLA DE LILLET	8	785,85	1	98,23	687,62
GURB	8	294,55	9	331,37	-36,82
PRATS DE LLUÇANÈS	8	304,18	25	950,57	-646,39
SANT JULIÀ DE VILATOR	7	235,61	4	134,63	100,98
LES MASIES DE VOLTREG	7	229,96	9	295,66	-65,7
BALENYÀ	7	185,09	14	370,17	-185,09
SANT MARTÍ SESGUÏOLE	6	1.916,93	0	0	1.916,93
PUIG-REIG	6	138,03	4	92,02	46,01
SANT PERE DE TORELLÓ	6	244,50	6	244,50	0
PUJALT	5	2.564,10	1	512,82	2.051,28
SANT MARTÍ DE TOUS	5	434,78	2	173,91	260,87
SANT VICENÇ DE TORELL	5	257,47	3	154,48	102,99
SANT VICENÇ DE CASTEL	5	51,77	10	103,53	-51,77
VILADA	4	1.081,08	0	0	1.081,08
SANT BARTOMEU DEL GRAU	4	462,96	1	115,74	347,22
CARDONA	4	86,43	1	21,61	64,82
SOLSONA	4	41,40	3	31,05	10,35
OLOST	4	349,65	5	437,06	-87,41
CASTELLTERÇOL	4	166,94	9	375,63	-208,68
VIDRA	3	1.948,05	0	0	1.948,05
LA NOU DE BERGUEDA	3	2.189,78	1	729,93	1.459,85
BORREDÀ	3	700,93	1	233,64	467,29
MONISTROL DE CALDERS	3	465,84	0	0	465,84
BAGA	3	151,52	3	151,52	0
EL PONT DE VILOMARA I	3	81,43	6	162,87	-81,43
SANT HIPÒLIT DE VOLTR	3	84,51	6	169,01	-84,51
SANT QUIRZE DE BESORA	3	134,47	5	224,11	-89,65
ODENA	3	84,48	9	253,45	-168,97
FOLGUEROLLES	3	133,39	7	311,25	-177,86
SANT BOI DE LLUÇANÈS	3	458,72	6	917,43	-458,72
SANT MARTÍ D'ALBARS	2	2.127,66	0	0	2.127,66
COPONS	2	689,66	0	0	689,66
TORÀ	2	164,07	0	0	164,07
CARME	2	261,10	1	130,55	130,55
CALLÚS	2	96,81	4	193,61	-96,81
OLIUS	2	241,25	3	361,88	-120,63
SANT MATEU DE BAGES	2	367,65	3	551,47	-183,82
CALLDETENES	2	83,54	11	459,48	-375,94
FONOLLOSA	2	153,37	7	536,81	-383,44
VALLFOGONA DE RIUCORB	1	2.000,00	0	0	2.000,00
MONTCLAR	1	990,10	0	0	990,10
CASTELLAR DE LA RIBERA	1	869,57	0	0	869,57
SANT PERE SALLAVINERA	1	775,19	0	0	775,19
CASTELLFOLLIT DE RIUBR	1	680,27	0	0	680,27
SANTA MARIA DE MERLÈS	1	649,35	0	0	649,35
CALONGE DE SEGARRA	1	628,93	0	0	628,93
LLOBERA	1	390,63	0	0	390,63
VILANOVA DE SAU	1	275,48	0	0	275,48
L'ESTANY	1	275,48	0	0	275,48
ELS PRATS DE REI	1	199,60	0	0	199,60
LA LLACUNA	1	125,31	0	0	125,31
SANT LLORENÇ DE MORUN	1	103,09	0	0	103,09
CASSERRES	1	64,35	1	64,35	0
JORBA	1	129,20	1	129,20	0
SANT SALVADOR DE GUARD	1	32,01	2	64,02	-32,01
SANTA EULÀLIA DE RIUP	1	79,43	2	158,86	-79,43
GIRONELLA	1	20,08	5	100,40	-80,32
LA TORRE DE CLARAMUNT	1	29,11	4	116,45	-87,34
CALDERS	1	108,81	2	217,63	-108,81
VALLBONA D'ANOIA	1	77,52	4	310,08	-232,56
ORISTÀ	1	214,59	5	1.072,96	-858,37
MONTSQUIU	1	105,71	14	1.479,92	-1.374,21

Regió Sanitària	Setmana actual		Setmana anterior		Variació	Municipi	Setmana actual		Setmana anterior		Variació
	PCR+TA positiu	Taxa (PCR +TA+) x 100.000h	PCR +	Taxa (PCR +TA+) x 100.000h	ΔTaxa PCR +TA positiu x 100.000		PCR+TA positiu	Taxa (PCR +TA+) x 100.000h	PCR+TA positiu	Taxa (PCR +TA+) x 100.000h	ΔTaxa PCR +TA positiu x 100.000
Alt Pirineu i Aran	168	248,11	159	234,82	13,29	LA SEU D'URGELL	35	274,47	27	211,73	62,74

Comarca	Setmana actual		Setmana anterior		Variació
	PCR+TA positiu	Taxa (PCR +TA+) x 100.000h	PCR +	Taxa (PCR +TA+) x 100.000h	ΔTaxa PCR +TA positiu x 100.000
ALT URGELL	62	319,69	41	211,41	108,28
PALLARS SOBIRA	31	522,24	19	320,08	202,16
VALL D'ARAN	27	287,39	45	478,98	-191,59
CERDANYA	23	133,91	30	174,66	-40,75
PALLARS JUSSA	17	137,80	10	81,06	56,74
ALTA RIBAGORÇA	7	201,55	14	403,11	-201,55
SOLSONES	1	0	0	0	0

PUIGGERDA	18	187,36	19	197,77	-10,41
SORT	15	638,84	12	511,07	127,77
VIELHA E MIJARAN	15	269,25	31	556,45	-287,2
SORIGUERA	7	2.389,08	2	682,59	1.706,48
LA POBLA DE SEGUR	7	221,80	4	126,74	95,06
TREMP	7	110,17	4	62,95	47,21
LA VALL DE CARDÓS	6	2.173,91	0	0	2.173,91
NAUT ARAN	6	417,25	4	278,16	139,08
OLIANA	5	258,53	4	206,83	51,71
BOSSÒST	5	482,16	6	578,59	-96,43
ARSÈGUEL	4	5.797,10	0	0	5.797,1
MONTFERRER I CASTELLB	4	524,25	3	393,18	131,06
LA VALL DE BOÍ	4	530,50	6	795,76	-265,25
FIGOLS I ALINYÀ	3	1.666,67	0	0	1.666,67
RIBERA D'URGELLET	3	393,18	1	131,06	262,12
BELLVER DE CERDANYA	3	160,17	7	373,73	-213,56
LA VANSA I FÓRNOLS	2	2.150,54	0	0	2.150,54
CASTELL DE MUR	2	1.785,71	0	0	1.785,71
ALINS	2	1.111,11	0	0	1.111,11
VILALLER	2	431,03	1	215,52	215,52
ORGANYÀ	2	267,74	2	267,74	0
ODÈN	1	0	0	0	0
JOSA I TUJÉN	1	1.886,79	0	0	1.886,79
EL PONT DE BAR	1	980,39	0	0	980,39
ALÀS I CERC	1	423,73	0	0	423,73
LES VALLS DE VALIRA	1	206,61	0	0	206,61
RIALP	1	195,69	0	0	195,69
ALP	1	74,57	0	0	74,57
FONTANALS DE CERDANYA	1	243,31	1	243,31	0
GAVET DE LA CONCA	1	694,44	1	694,44	0
EL PONT DE SUERT	1	44,35	7	310,42	-266,08
CANEJAN	1	1.754,39	2	3.508,77	-1.754,39

Primeres PCR positives o TA positius darrers 7 dies i 7 dies previs



Variació setmanal: 9

