

## Primeres PCR i test antigènics fets a pacients amb resultat positiu. Taxa per 100.000h per Municipi

Font de dades: RSA comunicació resultats proves PCR i test antigènics efectuals pels laboratoris. Actualització cada 4 hores.

Data de carrega: 31/03/2021 08:20:03

Setmana Actual	23/03/21	30/03/21
Setmana Anterior	15/03/21	22/03/21

Taxa PCR+ x 100.000	=> 70
	40 - 70

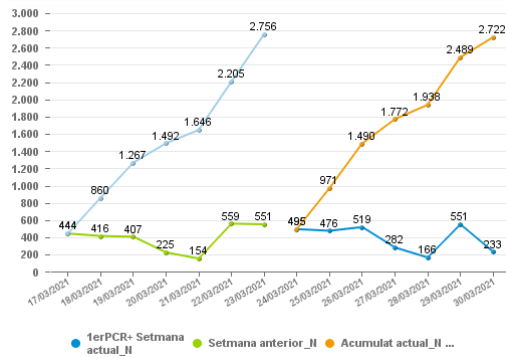
**A partir d'aquest informe s'afegeixen els test antigènics**

Regió Sanitària	Setmana actual		Setmana anterior		Variació
	PCR+TA positiu	Taxa (PCR +TA+) x 100.000h	PCR +	Taxa (PCR +TA+) x 100.000h	ΔTaxa PCR +TA positiu x 100.000
Metropolitana Nord	2.722	136,07	2.756	137,76	-1,70
Metropolitana Sud	1.468	104,36	1.370	97,39	6,97
Barcelona Ciutat	2.241	132,53	2.029	119,99	12,54
Lleida	857	234,85	731	200,32	34,53
Camp de Tarragona	471	77,20	438	71,79	5,41
Terres de l'Ebre	41	23,11	42	23,67	-0,56
Catalunya Central	974	189,70	1.332	259,42	-69,72
Girona	1.273	146,93	1.057	122,00	24,93
Alt Pirineu I Aran	144	212,67	147	217,10	-4,43
<b>Total</b>	<b>10.191</b>	<b>132,38</b>	<b>9.902</b>	<b>128,63</b>	<b>3,75</b>

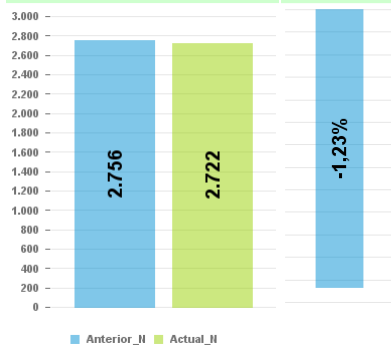
Regió Sanitària	Setmana actual		Setmana anterior		Variació
	PCR+TA positiu	Taxa (PCR +TA+) x 100.000h	PCR +	Taxa (PCR +TA+) x 100.000h	ΔTaxa PCR +TA positiu x 100.000
Metropolitana Nord	2.722	136,07	2.756	137,76	-1,70

Comarca	Setmana actual		Setmana anterior		Variació
	PCR+TA positiu	Taxa (PCR +TA+) x 100.000h	PCR +	Taxa (PCR +TA+) x 100.000h	ΔTaxa PCR +TA positiu x 100.000
VALLES OCCIDENTAL	1.303	149,06	1.309	149,75	-0,69
VALLES ORIENTAL	570	138,49	635	154,28	-15,79
BARCELONES	524	136,28	443	115,22	21,07
MARESME	325	98,39	369	111,71	-13,32

Primeres PCR positives o TA positius darrers 7 dies i 7 dies previs



Variació setmanal: -34



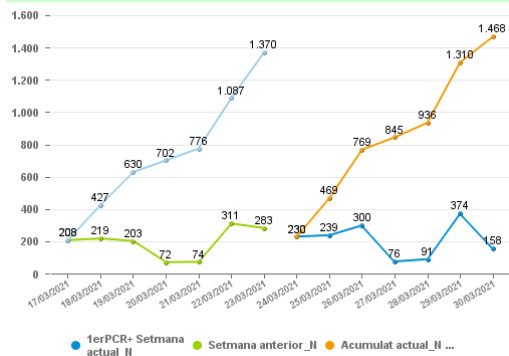
Municipi	Setmana actual		Setmana anterior		Variació
	PCR+TA positiu	Taxa (PCR +TA+) x 100.000h	PCR+TA positiu	Taxa (PCR +TA+) x 100.000h	ΔTaxa PCR +TA positiu x 100.000
SABADELL	407	188,23	398	184,07	4,16
TERRASSA	340	150,52	314	139,01	11,51
BADALONA	252	112,42	239	106,62	5,8
SANTA COLOMA DE GRAMEN	222	181,10	154	125,63	55,47
MATARÓ	146	112,35	157	120,82	-8,46
SANT CUGAT DEL VALLÈS	125	139,36	122	136,01	3,34
MOILET DEL VALLÈS	121	229,81	108	205,12	24,69
RIPOLLLET	79	205,52	94	244,54	-39,02
RUBÍ	75	96,57	87	112,02	-15,45
GRANOLLERS	73	116,21	73	116,21	0
BARBERÀ DEL VALLÈS	60	181,83	74	224,26	-42,43
SANT ADRIÀ DE BESÒS	50	132,41	50	132,41	0
CERDANYOLA DEL VALLÈS	44	77,85	57	100,85	-23
PALAU-SOLITÀ I PLEGAM	40	264,69	14	92,64	172,05
SANT QUIRZE DEL VALLÈ	39	196,88	26	131,25	65,63
PARETS DEL VALLÈS	36	190,75	31	164,26	26,49
ARENYS DE MAR	33	205,51	28	174,37	31,14
LA ROCA DEL VALLÈS	31	297,16	26	249,23	47,93
LA LLAGOSTA	32	230,12	31	222,93	7,19
SANTA PERPÈTUA DE MOG	29	113,79	23	90,25	23,54
CALDES DE MONTBUI	29	164,21	28	158,55	5,66
CANOVELLES	27	156,71	25	145,10	11,61
LA GARRIGA	25	147,76	35	206,87	-59,11
EL MANSOU	24	101,86	16	67,91	33,95
PREMIÀ DE MAR	23	79,88	27	93,77	-13,89
SANT CELONI	23	123,61	39	209,60	-85,99
LES FRANQUESES DEL VAL	20	100,61	28	140,86	-40,25
VILASSAR DE MAR	19	90,55	15	71,48	19,06
CASTELLAR DEL VALLÈS	19	79,24	22	91,75	-12,51
LLINARS DEL VALLÈS	16	157,53	14	137,84	19,69
SANT FOST DE CAMPESTE	15	173,23	18	207,88	-34,65
SANT ANTONI DE VILAMAJ	14	235,33	3	50,43	184,91
MATADEPERA	13	136,60	14	147,11	-10,51
CARDEDEU	12	63,76	9	47,82	15,94
LLIÇÀ D'AMUNT	12	81,27	23	155,77	-74,5
MONTORNÈS DEL VALLÈS	11	66,16	10	60,14	6,01
ARGENTONA	11	90,47	27	222,06	-131,59
BADIA DEL VALLÈS	10	71,95	23	165,49	-93,54
SANT ANDREU DE LLAVANE	9	84,55	23	216,06	-131,52
SANT PERE DE VILAMAJOR	8	196,75	7	172,16	24,59
VILADECÀVALLS	8	109,59	8	109,59	0
CABRILS	8	111,34	11	153,10	-41,75
POLINYÀ	8	95,58	12	143,37	-47,79
SANTA MARIA DE PALAUTO	8	85,99	14	150,49	-64,5
SANTA EULÀLIA DE RON	7	99,11	8	113,27	-14,16
VILASSAR DE DALT	7	78,96	9	101,52	-22,56
L'AMETLLA DEL VALLÈS	7	81,43	12	139,60	-58,17
TEIÀ	7	114,96	11	180,65	-65,69
PREMIÀ DE DALT	7	70,74	17	171,79	-101,05
VILANOVA DEL VALLÈS	6	113,31	5	94,43	18,89
MARTORELLES	6	124,28	11	227,84	-103,56
ÒRRIUS	4	604,23	1	151,06	453,17
FIGARÓ-MONTMANY	5	452,49	1	90,50	361,99
SANT VICENÇ DE MONTAL	5	88,45	2	35,38	53,07
CALDES D'ESTRAC	4	151,17	3	113,38	37,79
ARENYS DE MUNT	5	59,44	4	47,55	11,89
ALELLA	4	42,86	9	96,44	-53,58
BIGUES I RIELLS	5	57,88	12	138,90	-81,03
CABRERA DE MAR	4	91,53	0	0	91,53
SANT LLORENÇ SAVALL	3	128,87	1	42,96	85,91
SENTMENAT	4	45,27	16	181,10	-135,82
SANT FELIU DE CODINES	4	66,15	14	231,52	-165,37
AIGUAFREDA	4	163,93	19	778,69	-614,75
VALLROMANES	3	130,55	4	174,06	-43,52
TIANA	3	34,94	8	93,19	-58,24
LLIÇÀ DE VALL	3	45,79	12	183,18	-137,38
MONTMELÓ	2	22,42	7	78,46	-56,04
VALLGORGUINA	2	77,25	5	193,12	-115,87
CÀNOVES I SAMALÚS	1	35,26	0	0	35,26
DOSRIUS	1	20,24	0	0	20,24
GUALBA	1	70,92	1	70,92	0
MONTGAT	1	8,68	1	8,68	0
SANT ESTEVE DE PALAUTO	1	37,48	1	37,48	0

Regió Sanitària	Setmana actual		Setmana anterior		Variació
	PCR+TA positiu	Taxa (PCR +TA+) x 100.000h	PCR +	Taxa (PCR +TA+) x 100.000h	ΔTaxa PCR +TA positiu x 100.000
Metropolitana Sud	1.468	104,36	1.370	97,39	6,97

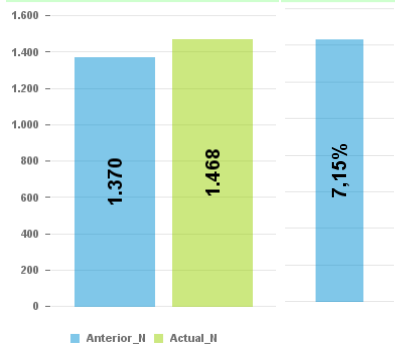
  

Comarca	Setmana actual		Setmana anterior		Variació
	PCR+TA positiu	Taxa (PCR +TA+) x 100.000h	PCR +	Taxa (PCR +TA+) x 100.000h	ΔTaxa PCR +TA positiu x 100.000
BAIX LLOBREGAT	926	112,04	873	105,63	6,41
BARCELONES	303	111,35	270	99,22	12,13
ALT PENEDES	95	87,56	85	78,35	9,22
GARRAF	76	51,74	80	54,36	-2,72
ANOIA	39	141,47	26	94,31	47,16
BAIX PENEDES	21	167,18	19	151,26	15,92
VALLES OCCIDENTAL	7	57,20	17	138,92	-81,72
ALT CAMP	1	303,95	0	0	303,95

Primeres PCR positives o TA positius darrers 7 dies i 7 dies previs



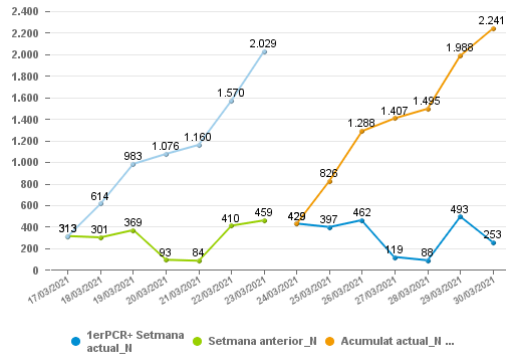
Variació setmanal: 98 %



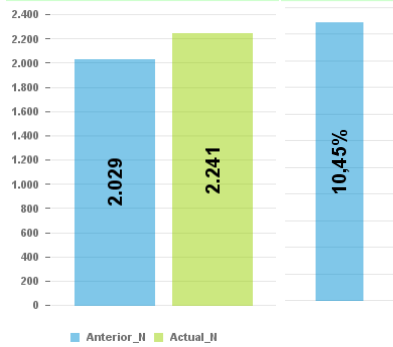
Municipi	Setmana actual		Setmana anterior		Variació
	PCR+TA positiu	Taxa (PCR +TA+) x 100.000h	PCR+TA positiu	Taxa (PCR +TA+) x 100.000h	ΔTaxa PCR +TA positiu x 100.000
L'HOSPITALET DE LLOBRE	303	111,35	270	99,22	12,13
SANT BOI DE LLOBREGAT	119	139,78	109	128,04	11,75
CASTELLDEFELS	90	138,95	112	172,91	-33,97
CORNELLÀ DE LLOBREGAT	82	90,93	75	83,17	7,76
VILADECANS	77	116,22	66	99,62	16,6
ESPLUGUES DE LLOBREGAT	64	134,77	62	130,56	4,21
EL PRAT DE LLOBREGAT	60	92,23	55	84,55	7,69
SANT ANDREU DE LA BARC	48	173,38	40	144,48	28,9
GAVÀ	47	102,52	49	106,89	-4,36
MARTORELL	42	143,81	25	85,60	58,21
OLESA DE MONTSERRAT	35	145,61	21	87,37	58,24
SANT VICENÇ DELS HORT	34	120,55	19	67,37	53,19
VILANOVA I LA GELTRÚ	30	44,43	21	31,10	13,33
SANT FELIU DE LLOBREGA	30	66,34	33	72,97	-6,63
MOLINS DE REI	30	115,53	42	161,74	-46,21
VILAFRANCA DEL PENEDE	28	66,96	18	43,04	23,91
SITGES	27	100,58	30	111,76	-11,18
SANT JOAN DESPÍ	26	75,91	14	40,88	35,04
SANT SADURNÍ D'ANOIA	22	166,65	39	295,43	-128,78
SANT JUST DESVERN	18	97,42	19	102,84	-5,41
PIERA	17	108,92	7	44,85	64,07
PALLEJÀ	15	130,95	28	244,43	-113,49
ABRERA	14	113,78	8	65,02	48,76
CUNIT	13	103,49	9	71,65	31,84
ESPARREGUERA	13	59,77	11	50,57	9,2
CORBERA DE LLOBREGAT	12	82,55	12	82,55	0
SANT PERE DE RIBES	12	39,75	17	56,31	-16,56
CABRERA D'ANOIA	10	827,81	0	0	827,81
SANTA COLOMA DE CERVELLÓ	10	120,86	7	84,60	36,26
SANT ESTEVE SESROVIERES	10	133,00	23	305,89	-172,9
SANT CLIMENT DE LLOBRE	9	216,76	7	168,59	48,17
VALLIRANA	9	60,90	5	33,83	27,07
RUBÍ	7	0	14	0	0
OLESA DE BONESVALLS	7	449,29	1	64,18	385,11
TORRELLES DE LLOBREGAT	7	121,53	2	34,72	86,81
GELIDA	7	95,24	1	13,61	81,63
SUBIRATS	6	205,20	6	205,20	0
CUBELLES	6	40,51	11	74,26	-33,76
CAPELLADES	5	0	8	0	0
TORRELLES DE FOIX	5	224,22	1	44,84	179,37
CERVELLÓ	5	58,40	6	70,09	-11,68
CASTELLVÍ DE ROSANES	5	285,39	7	399,54	-114,16
EL VENDRELL	4	0	7	0	0
LA PALMA DE CERVELLÓ	4	141,59	3	106,19	35,4
BEGUES	4	57,44	5	71,80	-14,36
EL PAIOL	4	98,45	5	123,06	-24,61
TORRELAVIT	3	226,24	1	75,41	150,83
SANTA MARGARIDA I ELS BANYERES DEL PENEDE	3	38,66	4	51,55	-12,89
CASTELLET I LA GORNAL	2	97,99	0	0	97,99
SANT QUINTÍ DE MEDION	2	91,03	1	45,52	45,52
SANT MARTÍ SARROCA	2	64,16	2	64,16	0
COLLBATÓ	2	49,57	3	74,35	-24,78
MASQUEFA	2	22,57	5	56,42	-33,85
EL BRUC	2	105,82	3	158,73	-52,91
BELLVEI	1	0	1	0	0
ELS HOSTALETS DE PIERO	1	0	0	0	0
LA TORRE DE CLARAMUNT	1	0	3	0	0
SANTA OLIVA	1	0	0	0	0
VALLBOINA D'ANOIA	1	0	0	0	0
QUEROL	1	303,95	0	0	303,95
PONTONS	1	239,23	0	0	239,23
FONT-RUBÍ	1	75,13	0	0	75,13
LA GRANADA	1	48,33	0	0	48,33
CANYELLES	1	23,51	1	23,51	0
EL PLA DEL PENEDE	1	82,85	1	82,85	0
SANT LLORENÇ D'HORTON	1	41,46	1	41,46	0
SANT PERE DE RIUDEBITL	1	43,07	1	43,07	0
VILOBÍ DEL PENEDE	1	92,00	2	183,99	-92
LES CABANYES	1	112,23	2	224,47	-112,23

Regió Sanitària	Setmana actual		Setmana anterior		Variació	Sector Sanitari	Setmana actual		Setmana anterior		Variació
	PCR+TA positiu	Taxa (PCR +TA+) x 100.000h	PCR +	Taxa (PCR +TA+) x 100.000h	ΔTaxa PCR +TA positiu x 100.000		PCR+TA positiu	Taxa (PCR +TA+) x 100.000h	PCR+TA positiu	Taxa (PCR+TA+) x 100.000h	ΔTaxa PCR +TA positiu x 100.000
Barcelona Ciutat	2.241	132,53	2.029	119,99	12,54	BARCELONA SANT MARTÍ	271	113,81	200	83,99	4,2
						BARCELONA SANTSA-MONTJUÏC	293	157,24	244	130,94	2,9
						BARCELONA HORTA-GUINARDÓ	256	147,75	219	126,40	2,19
						BARCELONA SARRIÀ-SANT GER	218	151,76	190	132,27	1,66
						BARCELONA SANT ANDREU	187	123,52	169	111,63	1,06
						BARCELONA EIXAMPLE	364	135,21	347	128,89	1,01
						BARCELONA CIUTAT VELLA	143	138,27	136	131,50	0,41
						BARCELONA LES CORTS	115	142,42	108	133,75	0,41
						BARCELONA NOU BARRIS	238	136,61	231	132,59	0,41
						BARCELONA GRÀCIA	114	92,47	126	102,20	-0,71
						VALLÈS OCCIDENTAL EST	42	119,28	59	167,56	-1,01
Comarca	Setmana actual		Setmana anterior		Variació						
	PCR+TA positiu	Taxa (PCR +TA+) x 100.000h	PCR +	Taxa (PCR +TA+) x 100.000h	ΔTaxa PCR +TA positiu x 100.000						
BARCELONES	2.199	132,81	1.970	118,98	13,83						
VALLÈS OCCIDENTAL	42	119,27	59	167,55	-48,28						

Primeres PCR positives o TA positius darrers 7 dies i 7 dies previs



Variació setmanal: 212 %

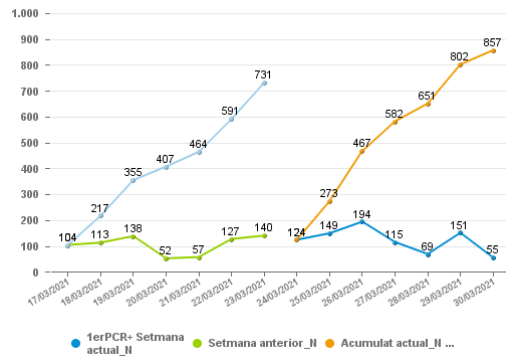


Regió Sanitària	Setmana actual		Setmana anterior		Variació	Municipi	Setmana actual		Setmana anterior		Variació
	PCR+TA positiu	Taxa (PCR +TA+) x 100.000h	PCR +	Taxa (PCR +TA+) x 100.000h	ΔTaxa PCR +TA positiu x 100.000		PCR+TA positiu	Taxa (PCR +TA+) x 100.000h	PCR+TA positiu	Taxa (PCR +TA+) x 100.000h	ΔTaxa PCR +TA positiu x 100.000
Lleida	857	234,85	731	200,32	34,53	LLEIDA	377	261,83	319	221,55	40,28

Comarca	Setmana actual		Setmana anterior		Variació
	PCR+TA positiu	Taxa (PCR +TA+) x 100.000h	PCR +	Taxa (PCR +TA+) x 100.000h	ΔTaxa PCR +TA positiu x 100.000
SEGRÀ	566	265,59	496	232,75	32,85
PLA D'URGELL	128	343,48	99	265,66	77,82
URGELL	79	214,17	46	124,71	89,46
NOGUERA	57	149,94	47	123,64	26,31
GARRIGUES	14	77,15	27	148,79	-71,64
SEGARRA	13	60,48	16	74,44	-13,96

MOLLERUSSA	84	519,48	42	259,74	259,74
TÀRREGA	31	173,88	32	179,49	-5,61
BALAGUER	22	122,04	20	110,94	11,09
ARTESA DE LLEIDA	20	1.445,09	6	433,53	1.011,56
ROSSELLÓ	18	611,00	13	441,28	169,72
ALGUAIRE	18	603,82	15	503,19	100,64
VALLFOGONA DE BALAGUER	17	971,43	4	228,57	742,86
ALPICAT	17	273,49	29	466,54	-193,05
ALCARRÀS	16	158,24	8	79,12	79,12
BELLPUIG	14	266,62	1	19,04	247,57
ANGLESOLA	12	982,80	1	81,90	900,9
CERVERA	12	122,82	13	133,06	-10,24
SOSES	11	570,54	1	51,87	518,67
PUIGVERD DE LLEIDA	10	792,39	0	0	792,39
MONTOIU DE LLEIDA	10	2.309,47	10	2.309,47	0
ALCOLETGE	9	281,60	5	156,45	125,16
LINYOLA	8	301,20	7	263,55	37,65
TORREFARRERA	8	174,37	16	348,74	-174,37
LA FULIOLA	7	544,75	3	233,46	311,28
ALMACELLES	7	101,45	4	57,97	43,48
LES BORGES BLANQUES	7	112,43	5	80,31	32,12
ALMENAR	7	212,31	12	363,97	-151,65
GOLMES	6	344,63	1	57,44	287,19
AITONA	6	236,03	15	590,09	-354,05
VERDU	5	590,32	0	0	590,32
IVARS D'URGELL	5	349,65	3	209,79	139,86
ALBESA	5	348,68	4	278,94	69,74
TORRES DE SEGRE	5	233,86	6	280,64	-46,77
ARTESA DE SEGRE	5	142,98	11	314,56	-171,56
BENAVENT DE SEGRÀ	5	359,20	13	933,91	-574,71
BARBENS	4	453,51	2	226,76	226,76
TORREGROSSA	4	189,48	1	47,37	142,11
ALBATÀRREC	4	198,71	2	99,35	99,35
ALFARRÀS	4	143,68	3	107,76	35,92
CASTELLSERÀ	3	332,23	2	221,48	110,74
VILANOVA DE LA BARCA	3	302,42	2	201,61	100,81
JUNEDA	3	82,49	2	54,99	27,5
BELL-LLOC D'URGELL	3	137,17	3	137,17	0
MIRALCAMP	3	225,06	3	225,06	0
LA SENTIU DE SIÓ	2	560,22	0	0	560,22
TORNABOUS	2	260,76	0	0	260,76
BELIANES	2	413,22	1	206,61	206,61
VILAGRASSA	2	393,70	1	196,85	196,85
CORBINS	2	148,15	0	0	148,15
LA PORTELLA	2	286,94	1	143,47	143,47
VILANOVA DE BELLPUIG	2	179,05	1	89,53	89,53
PONTS	2	71,20	1	35,60	35,6
SERÓS	2	105,82	5	264,55	-158,73
BELLVÍS	2	90,66	7	317,32	-226,65
CASTELLDANS	2	237,81	4	475,62	-237,81
EL POAL	2	313,48	5	783,70	-470,22
EL PALAU D'ANGLESOLA	2	96,43	12	578,59	-482,16
MAIALS	2	236,69	7	828,40	-591,72
SIDAMON	2	289,44	9	1.302,46	-1.013,02
ASPA	1	537,63	0	0	537,63
BELLAGUARDÀ	1	384,62	0	0	384,62
PENELLES	1	249,38	0	0	249,38
SANT MARTÍ DE RIUCORB	1	166,39	0	0	166,39
FONDARELLA	1	137,93	0	0	137,93
OS DE BALAGUER	1	116,96	0	0	116,96
BELLCÀIRE D'URGELL	1	87,34	0	0	87,34
GUISSONA	1	13,36	1	13,36	0
LA FLORESTA	1	909,09	1	909,09	0
TORRE-SERONA	1	287,36	1	287,36	0
VILANOVA DE SEGRÀ	1	123,61	1	123,61	0
PREIXENS	1	261,10	2	522,19	-261,1

Primeres PCR positives o TA positius darrers 7 dies i 7 dies previs



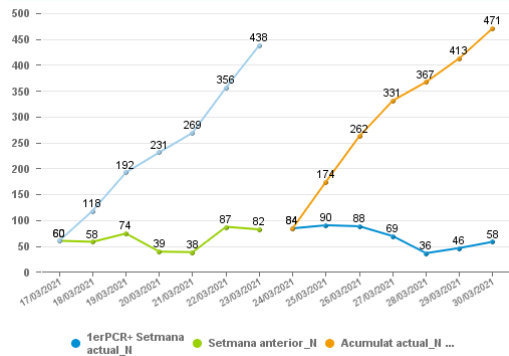
Variació setmanal: 126 %



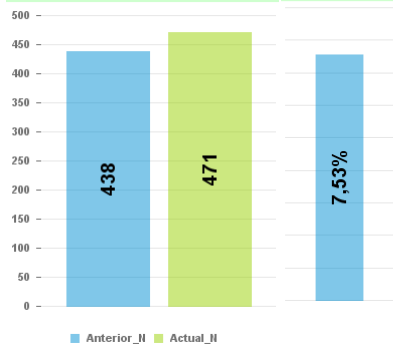
Regió Sanitària	Setmana actual		Setmana anterior		Variació	Municipi	Setmana actual		Setmana anterior		Variació
	PCR+TA positiu	Taxa (PCR +TA+) x 100.000h	PCR +	Taxa (PCR +TA+) x 100.000h	ΔTaxa PCR +TA positiu x 100.000		PCR+TA positiu	Taxa (PCR +TA+) x 100.000h	PCR+TA positiu	Taxa (PCR +TA+) x 100.000h	ΔTaxa PCR +TA positiu x 100.000
Camp de Tarragona	471	77,20	438	71,79	5,41	TARRAGONA	90	63,45	86	60,63	2,82
						REUS	87	78,81	66	59,78	19,02
						MONTBLANC	56	744,98	81	1.077,56	-332,58
						VALLS	21	82,17	19	74,34	7,83
						TORREDEMBARRA	19	117,95	17	105,53	12,42
						L'ESPLUGA DE FRANCOLI	14	374,03	5	133,58	240,45
						CAMBRILS	12	35,41	14	41,31	-5,9
						EL VENDRELL	12	32,35	16	43,14	-10,78
						CALAFELL	11	43,51	6	23,73	19,78
						SALOU	10	37,01	19	70,32	-33,31
						FALSET	9	310,99	0	0	310,99
						VILA-SECA	9	40,52	7	31,51	5,9
						RIUDECANYES	8	823,89	2	205,97	617,92
						VILABELLA	7	1.011,56	0	0	1.011,56
						MONT-ROIG DEL CAMP	7	58,66	5	41,90	16,76
						CASTELLVELL DEL CAMP	5	199,12	0	0	199,12
						RIUDOMS	5	76,66	7	107,33	-30,67
						BLANCAFORT	4	1.089,92	0	0	1.089,92
						ALFORJA	4	252,21	0	0	252,21
						PIRA	4	849,26	3	636,94	212,31
						EL PLA DE SANTA MARIA	4	179,69	1	44,92	134,77
						LA SELVA DEL CAMP	4	70,93	0	0	70,93
						EL MORELL	4	106,95	2	53,48	53,48
						RODA DE BERÀ	4	64,06	4	64,06	0
						SARRAL	4	278,36	10	695,89	-417,54
						PUIGPELAT	3	284,63	0	0	284,63
						VILA-RODONA	3	230,41	0	0	230,41
						LA SECUITA	3	201,75	0	0	201,75
						CABRA DEL CAMP	3	297,91	1	99,30	198,61
						VILALLONGA DEL CAMP	3	137,11	1	45,70	91,41
						ALCOVER	3	59,56	9	178,68	-119,12
						CREIXELL	3	85,42	8	227,79	-142,37
						ELS GARIDELLS	2	1.342,28	0	0	1.342,28
						CAPCANES	2	558,66	0	0	558,66
						PORRERA	2	533,33	1	266,67	266,67
						VIMBODÍ I POBLET	2	243,01	0	0	243,01
						LA RIERA DE GAIÀ	2	125,16	0	0	125,16
						CORNUDELLA DE MONTSANT	2	227,27	1	113,64	113,64
						PERAFORT	2	190,66	1	95,33	95,33
						BANYERES DEL PENEDÈS	2	67,36	0	0	67,36
						EL CATLLAR	2	54,72	2	54,72	0
						RIUDECOLS	2	181,16	2	181,16	0
						VANDELLÒS I L'HOSPITA	2	33,73	2	33,73	0
						ALTAFULLA	2	42,64	4	85,29	-42,64
						CONSTANTÍ	2	29,41	6	88,24	-58,82
						PASSANANT	1	1.052,63	0	0	1.052,63
						L'ALBIOL	1	252,53	0	0	252,53
						VILAVERD	1	252,53	0	0	252,53
						MASPUJOLS	1	145,14	0	0	145,14
						VALLMOLL	1	65,92	0	0	65,92
						LA POBLA DE MONTORNÈS	1	37,75	0	0	37,75
						ELS PALLARESOS	1	22,60	0	0	22,6
						L'ARBOC	1	17,53	0	0	17,53
						LA CANONJA	1	17,81	1	17,81	0
						BRÀFIM	1	153,14	4	612,56	-459,42

Comarca	Setmana actual		Setmana anterior		Variació
	PCR+TA positiu	Taxa (PCR +TA+) x 100.000h	PCR +	Taxa (PCR +TA+) x 100.000h	ΔTaxa PCR +TA positiu x 100.000
TARRAGONES	158	60,87	160	61,64	-0,77
BAIX CAMP	138	71,31	106	54,78	16,54
CONCA DE BARBERA	86	530,09	100	616,37	-86,29
ALT CAMP	48	109,08	41	93,17	15,91
BAIX PENEDES	26	29,35	27	30,48	-1,13
PRIORAT	15	182,75	4	48,73	134,02

Primeres PCR positives o TA positius darrers 7 dies i 7 dies previs

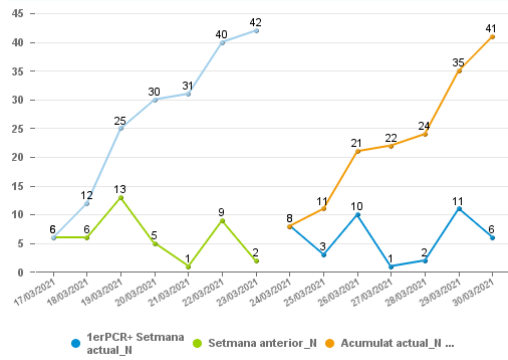


Variació setmanal: 33 %

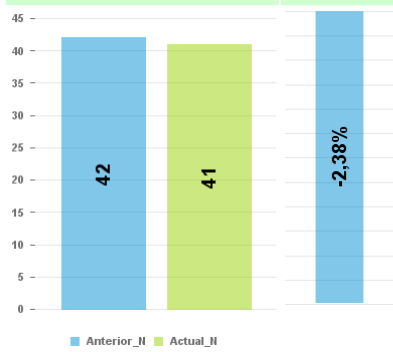


Regió Sanitària	Setmana actual		Setmana anterior		Variació	Municipi	Setmana actual		Setmana anterior		Variació
	PCR+TA positiu	Taxa (PCR +TA+) x 100.000h	PCR +	Taxa (PCR +TA+) x 100.000h	ΔTaxa PCR +TA positiu x 100.000		PCR+TA positiu	Taxa (PCR +TA+) x 100.000h	PCR+TA positiu	Taxa (PCR +TA+) x 100.000h	ΔTaxa PCR +TA positiu x 100.000
Terres de l'Ebre	41	23,11	42	23,67	-0,56	LA SÈNIA	6	106,21	0	0	106,21
						TORTOSA	6	17,47	5	14,56	2,91
						L'ALDEA	5	118,32	0	0	118,32
						LA TORRE DE L'ESPANYOL	4	666,67	0	0	666,67
						MÓRA D'EBRE	3	53,02	0	0	53,02
						AMPOSTA	3	13,95	5	23,24	-9,3
						SANTA BÀRBARA	2	53,60	4	107,21	-53,6
						TIVENYS	1	117,79	0	0	117,79
						RIBA-ROJA D'EBRE	1	99,40	0	0	99,4
						SANT JAUME D'ENVEJA	1	30,65	0	0	30,65
						ULLDECONA	1	16,00	0	0	16
						SANT CARLES DE LA RÀP	1	8,84	0	0	8,84
						ALCANAR	1	10,82	1	10,82	0
						DELTEBRE	1	8,54	1	8,54	0
						FLIX	1	29,78	1	29,78	0
						L'AMPOLLA	1	34,35	2	68,70	-34,35
						LA FATARELLA	1	111,86	4	447,43	-335,57
						VILALBA DELS ARCS	1	167,22	4	668,90	-501,67
						PAÜLS	1	210,08	6	1.260,50	-1.050,42

Primers PCR positius o TA positius darrers 7 dies i 7 dies previs

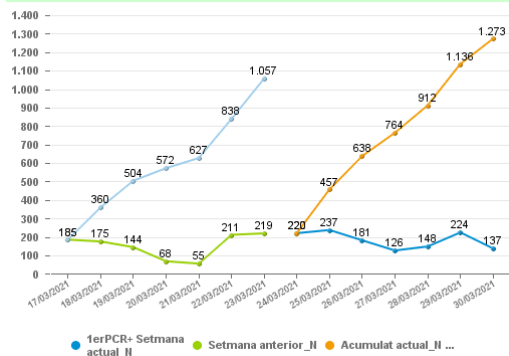


Variació setmanal: -1



Regió Sanitària	Setmana actual		Setmana anterior		Variació	Municipi	Setmana actual		Setmana anterior		Variació
	PCR+TA positiu	Taxa (PCR +TA+) x 100.000h	PCR +	Taxa (PCR +TA+) x 100.000h	ΔTaxa PCR +TA positiu x 100.000		PCR+TA positiu	Taxa (PCR +TA+) x 100.000h	PCR+TA positiu	Taxa (PCR +TA+) x 100.000h	ΔTaxa PCR +TA positiu x 100.000
Girona	1.273	146,93	1.057	122,00	24,93	GIRONA	184	174,76	139	132,02	42,74
						OLOT	177	482,60	123	335,37	147,24
						FIGUERES	77	160,99	42	87,81	73,18
						LLORET DE MAR	76	215,27	69	195,45	19,83
						BLANES	50	126,88	53	134,49	-7,61
						BANYOLES	39	184,70	20	94,72	89,98
						SALT	36	109,74	21	64,02	45,73
						CALELLA	24	125,14	19	99,07	26,07
						PALAFRUGELL	23	98,66	12	51,48	47,19
						PINEDA DE MAR	22	80,23	31	113,05	-32,82
						SANT FELIU DE GUÍXOLS	20	91,24	43	196,17	-104,93
						ROSES	19	101,44	14	74,75	26,7
						RIPOLL	19	175,41	27	249,26	-73,86
						CAMPRODON	19	860,90	24	1.087,45	-226,55
						VILABLAREIX	17	595,24	11	385,15	210,08
						PALAMÓS	17	93,65	21	115,68	-22,03
						SANTA PAU	16	1.102,69	14	964,85	137,84
						MALGRAT DE MAR	16	84,63	14	74,05	10,58
						SANTA COLOMA DE FARNER	15	111,28	4	29,68	81,61
						CASTELL-PLATJA D'AR	15	156,61	17	177,49	-20,88
						PALAFOLLS	14	157,02	5	56,08	100,94
						AVINYONET DE PUIGVENT	12	784,31	0	0	784,31
						ANGLES	12	205,30	4	68,43	136,87
						VIDRERES	12	155,16	3	38,79	116,37
						ARBÚCIES	12	177,88	7	103,77	74,12
						SANT JOAN LES FONTS	12	384,86	11	352,79	32,07
						LLANÇÀ	11	241,60	8	175,71	65,89
						TORDERA	11	66,31	11	66,31	0
						SILS	10	161,34	3	48,49	112,94
						TORROELLA DE MONTGRÍ	9	76,11	3	25,37	50,74
						VILAFANT	9	156,47	8	139,08	17,39
						CASSÀ DE LA SELVA	9	85,56	9	85,56	0
						VILOBÍ D'ONYAR	8	255,43	2	63,86	191,57
						MAÇANET DE LA SELVA	8	115,79	2	28,95	86,84
						CALDES DE MALAVELLA	8	107,37	7	93,95	13,42
						BEGUR	7	203,61	2	58,17	145,43
						TOSSA DE MAR	7	129,39	1	18,48	110,91
						SANT JULIÀ DE RAMIS	7	199,15	4	113,80	85,35
						LLAGOSTERA	7	83,75	3	35,89	47,86
						LA BISBAL D'EMPORDÀ	7	60,92	2	17,40	43,51
						VILA-SACRA	6	949,37	0	0	949,37
						ALBONS	6	877,19	2	292,40	584,8
						LA VALL DE BIANYA	6	524,02	2	174,67	349,34
						SARRIÀ DE TER	6	112,82	7	131,63	-18,8
						CANET DE MAR	6	41,55	17	117,72	-76,17
						SANTA CRISTINA D'ARO	6	131,52	10	219,20	-87,68
						SANT GREGORI	6	151,44	12	302,88	-151,44
						NAVATA	5	401,93	1	80,39	321,54
						LA JONQUERA	5	140,13	2	56,05	84,08
						CASTELLÓ D'EMPÚRIES	5	48,89	6	58,67	-9,78
						L'ESCALA	5	52,85	11	116,27	-63,42
						CALONGE	5	49,51	14	138,64	-89,13
						CAPMANY	4	729,93	0	0	729,93
						EL PORT DE LA SELVA	4	483,09	0	0	483,09
						AIGUAVIVA	4	577,20	2	288,60	288,6
						SERINYÀ	4	378,43	1	94,61	283,82
						ULLÀ	4	334,73	1	83,68	251,05
						VILAMALLA	4	367,65	2	183,82	183,82
						LA CELLERA DE TER	4	205,02	1	51,26	153,77
						SANT JULIÀ DEL LLOR I	4	306,51	2	153,26	153,26
						BESCANÓ	4	82,42	3	61,82	20,61
						SANT POL DE MAR	4	82,05	5	102,56	-20,51
						QUART	4	112,83	5	141,04	-28,21
						RIELLS I VIABREA	4	112,04	7	196,08	-84,03
						BORRASSÀ	3	441,18	1	147,06	294,12
						VERGES	3	259,29	1	86,43	172,86
						PERALADA	3	164,65	0	0	164,65
						CASTELLFOLLIT DE LA RO	3	317,80	2	211,86	105,93
						LES PRESES	3	179,32	2	119,55	59,77
						SANTA SUSANNA	3	98,07	2	65,38	32,69
						CORNELLÀ DEL TERRI	3	129,93	3	129,93	0
						SANT JOAN DE LES ABADE	3	93,72	5	156,20	-62,48
						PORQUERES	3	66,89	8	178,37	-111,48
						SANT CLIMENT SESCEBES	2	409,00	0	0	409
						SANTA LLOGAIA D'ALGUE	2	560,22	1	280,11	280,11
						VENTALLÓ	2	279,33	0	0	279,33
						SANT JAUME DE LLIERCA	2	246,31	1	123,15	123,15
						FONTCOBERTA	2	141,34	1	70,67	70,67
						FORALLAC	2	131,84	1	65,92	65,92
						MONT-RAS	2	127,31	1	63,65	63,65
						RIUDELLÓTS DE LA SELVA	2	98,52	1	49,26	49,26
						SANT HILARI SACALM	2	35,52	3	53,29	-17,76
						LA VALL D'EN BAS	2	66,80	3	100,20	-33,4
						HOSTALRIC	2	46,62	5	116,55	-69,93
						MONTAGUT I OIX	2	245,70	3	368,55	-122,85
						VALL-LLOBREGA	2	249,07	3	373,60	-124,53
						VILABERTRAN	2	218,34	5	545,85	-327,51
						VILAJUIGA	2	183,15	7	641,03	-457,88
						LA SELVA DE MAR	1	636,94	0	0	636,94
						SANT MIQUEL DE CAMPAJ	1	473,93	0	0	473,93
						TERRADES	1	336,70	0	0	336,7
						ORDIS	1	299,40	0	0	299,4
						VILADAMAT	1	230,41	0	0	230,41
						TORROELLA DE FLUVIÀ	1	175,75	0	0	175,75
						MAÇANET DE CABRENYS	1	162,34	0	0	162,34
						LLAMBILLES	1	157,73	0	0	157,73
						L'ARMENTERA	1	115,87	0	0	115,87
						CRUÏLLES, MONELLS I S	1	87,57	0	0	87,57
						LES PLANES D'HOSTOLES	1	60,79	0	0	60,79
						RIBES DE FRESER	1	57,37	0	0	57,37
						SANT PERE PESCADOR	1	48,43	0	0	48,43
						FORNELLS DE LA SELVA	1	39,81	0	0	39,81
						CADAQUÉS	1	38,34	0	0	38,34
						SANT CEBRIÀ DE VALLAL	1	34,55	0	0	34,55
						BREDA	1	26,53	1	26,53	0
						GARRIGUELLA	1	123,30	1	123,30	0
						PALS	1	46,51	1	46,51	0
						CELRÀ	1	17,69	3	53,07	-35,38
						BORDILS	1	57,57	2	115,14	-57,57
						CAMPDEVÁNOL	1	31,42	4	125,67	-94,25
						TORTELLÀ	1	131,06	2	262,12	-131,06
						LLERS	1	89,93	3	269,78	-179,86
						VILALLONGA DE TER	1	318,47	2	636,94	-318,47
						MIERES	1	384,62	2	769,23	-384,62
						REGENCÓS	1	454,55	2	909,09	-454,55
						BIURE	1	467,29	3	1.401,87	-934,58

Primeres PCR positives o TA positius darrers 7 dies i 7 dies previs



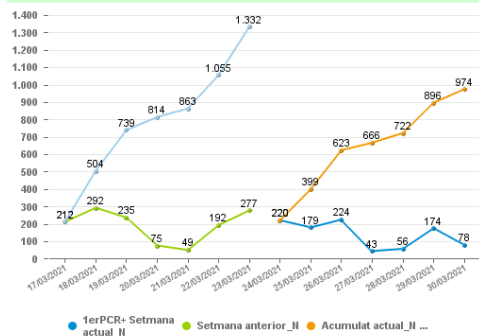


Regió Sanitària	Setmana actual		Setmana anterior		Variació
	PCR+TA positiu	Taxa (PCR +TA+) x 100.000h	PCR +	Taxa (PCR +TA+) x 100.000h	ΔTaxa PCR +TA positiu x 100.000
Catalunya Central	974	189,70	1.332	259,42	-69,72

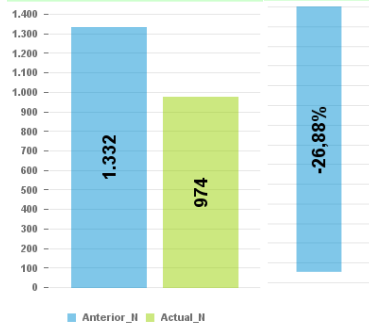
Comarca	Setmana actual		Setmana anterior		Variació
	PCR+TA positiu	Taxa (PCR +TA+) x 100.000h	PCR +	Taxa (PCR +TA+) x 100.000h	ΔTaxa PCR +TA positiu x 100.000
OSONA	367	224,57	479	293,10	-68,53
BAGES	345	191,56	519	288,17	-96,61
ANOIA	188	201,86	235	252,32	-50,46
BERGUEDA	53	136,10	49	125,83	10,27
MOIANÉS	13	99,40	39	298,21	-198,81
SOLSONES	7	52,58	5	37,56	15,02
CONCA DE BARBERA	1	30,95	1	30,95	0,00

Municipi	Setmana actual		Setmana anterior		Variació
	PCR+TA positiu	Taxa (PCR +TA+) x 100.000h	PCR+TA positiu	Taxa (PCR +TA+) x 100.000h	ΔTaxa PCR +TA positiu x 100.000
MANRESA	159	198,89	271	338,99	-140,1
VIC	99	201,60	134	272,87	-71,27
IGUALADA	89	214,83	103	248,62	-33,79
SANT FRUITÓS DE BAGES	36	425,93	44	520,59	-94,65
TORELLÓ	31	214,80	40	277,16	-62,36
PRATS DE LLUÇANÉS	30	1.140,68	18	684,41	456,27
CENTELLES	29	382,74	52	686,29	-303,55
SANTA MARGARIDA DE MON	28	268,87	47	451,32	-182,45
BERGÀ	27	158,84	14	82,36	76,48
SANT JOAN DE VILATORRA	24	216,74	40	361,24	-144,5
MANLLEU	23	109,23	47	223,21	-113,98
NAVARRLES	22	369,44	57	957,18	-587,74
SANTPEDOR	17	219,87	12	155,20	64,67
VILANOVA DEL CAMÍ	17	134,65	30	237,62	-102,97
CAPELLADES	15	278,45	20	371,26	-92,82
ARTÉS	15	257,55	24	412,09	-154,53
BALENYÀ	13	343,73	9	237,97	105,76
TARADELL	13	197,42	9	136,67	60,74
TONA	13	153,45	10	118,04	35,41
SÚRIA	11	185,12	0	0	185,12
NAVÀS	11	176,82	17	273,27	-96,45
BALSARENY	10	322,27	1	32,23	290,04
ODENA	10	281,61	8	225,29	56,32
SANT PERE DE TORELLÓ	9	366,75	9	366,75	0
SANTA EUGÈNIA DE BERG	9	375,94	15	626,57	-250,63
ORISTÀ	8	1.716,74	1	214,59	1.502,15
LA TORRE DE CLARAMUNT	8	232,90	4	116,45	116,45
GIRONELLA	8	160,64	9	180,72	-20,08
GURB	8	294,55	12	441,83	-147,28
MONTSQUIU	7	739,96	1	105,71	634,25
FOLGUEROLES	7	311,25	6	266,79	44,46
SANT HIPÒLIT DE VOLTR	7	197,18	7	197,18	0
SEVA	7	218,61	8	249,84	-31,23
LA POBLA DE CLARAMUNT	7	329,10	9	423,13	-94,03
LESQUJOL	6	274,10	2	91,37	182,73
MONISTROL DE MONTSERRA	6	193,11	4	128,74	64,37
RODA DE TER	6	93,17	7	108,70	-15,53
SANT JULIÀ DE VILATOR	6	201,95	13	437,56	-235,61
ALPENS	6	2.727,27	12	5.454,55	-2.727,27
MUNTANYOLA	5	924,21	3	554,53	369,69
CALLUS	5	242,01	1	48,40	193,61
SALLENT	5	74,64	4	59,71	14,93
LES MASIES DE VOLTREG	5	164,26	11	361,37	-197,11
SANTA MARIA D'OLÒ	4	410,68	2	205,34	205,34
SANT VICENÇ DE TORELL	4	205,97	1	51,49	154,48
FONOLLOSA	4	306,75	4	306,75	0
SANT QUIRZE DE BESORA	4	179,29	6	268,94	-89,65
CALAF	4	108,23	9	243,51	-135,28
SANT MARTÍ DE CENTELL	4	359,07	8	718,13	-359,07
GAIÀ	3	2.040,82	0	0	2.040,82
SANT FELIU SASSERRA	3	519,93	0	0	519,93
CASTELLBELL I EL VILAR	3	83,82	2	55,88	27,94
SANT SALVADOR DE GUARD	3	96,03	3	96,03	0
PUIG-REIG	3	69,01	6	138,03	-69,01
OLOST	3	262,24	6	524,48	-262,24
CALDERS	3	326,44	6	652,88	-326,44
BORREDÀ	3	700,93	6	1.401,87	-700,93
LA NOU DE BERGUEDA	2	1.459,85	0	0	1.459,85
ODÈN	2	1.587,30	1	793,65	793,65
COPONS	2	689,66	0	0	689,66
MONTMAJOR	2	459,77	0	0	459,77
SANT MATEU DE BAGES	2	367,65	0	0	367,65
CASTELLCIR	2	283,29	0	0	283,29
LA POBLA DE LILLET	2	196,46	0	0	196,46
SANT MARTÍ DE TOUS	2	173,91	1	86,96	86,96
SOLSONA	2	20,70	4	41,40	-20,7
SANT VICENÇ DE CASTEL	2	20,71	8	82,82	-62,12
EL PONT DE VILOMARÀ I	2	54,29	9	244,30	-190,01
AVIÀ	2	90,91	8	363,64	-272,73
SANT AGUSTÍ DE LLUÇA	1	1.315,79	0	0	1.315,79
CASTELLFOLLIT DE RIUBR	1	680,27	0	0	680,27
NAVÈS	1	411,52	0	0	411,52
TAVÈRNOLES	1	358,42	0	0	358,42
COLLSUSPINA	1	305,81	0	0	305,81
CASTELLOJ	1	178,57	0	0	178,57
SANT BOI DE LLUÇANÉS	1	152,91	0	0	152,91
JORBA	1	129,20	0	0	129,2
OLIUS	1	120,63	0	0	120,63
GUARDIOLA DE BERGUEDA	1	115,21	0	0	115,21
SANT LLORENÇ DE MORUN	1	103,09	0	0	103,09
CERCS	1	94,07	0	0	94,07
AVINYÓ	1	44,44	1	44,44	0
BAGÀ	1	50,51	1	50,51	0
CARME	1	130,55	1	130,55	0
ELS HOSTALETS DE PIERO	1	38,65	1	38,65	0
L'ESTANY	1	275,48	1	275,48	0
SANTA COLOMA DE QUERAL	1	35,51	1	35,51	0
SANT QUIRZE SAFAJA	1	190,11	1	190,11	0
VECIANA	1	595,24	1	595,24	0
CASTELLNOU DE BAGES	1	90,01	2	180,02	-90,01
CASSERRES	1	64,35	5	321,75	-257,4
CALLDETENES	1	41,77	10	417,71	-375,94
VILADRAU	1	108,23	5	541,13	-432,9
CASTELLTERÇOL	1	41,74	17	709,52	-667,78

Primeres PCR positives o TA positius darrers 7 dies i 7 dies previs



Variació setmanal: -358

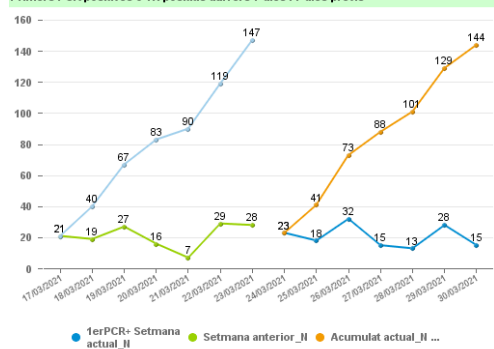


Regió Sanitària	Setmana actual		Setmana anterior		Variació	Municipi	Setmana actual		Setmana anterior		Variació
	PCR+TA positiu	Taxa (PCR +TA+) x 100.000h	PCR +	Taxa (PCR +TA+) x 100.000h	ΔTaxa PCR +TA positiu x 100.000		PCR+TA positiu	Taxa (PCR +TA+) x 100.000h	PCR+TA positiu	Taxa (PCR +TA+) x 100.000h	ΔTaxa PCR +TA positiu x 100.000
Alt Pirineu i Aran	144	212,67	147	217,10	-4,43	LA SEU D'URGELL	29	227,42	30	235,26	-7,84

Comarca	Setmana actual		Setmana anterior		Variació
	PCR+TA positiu	Taxa (PCR +TA+) x 100.000h	PCR +	Taxa (PCR +TA+) x 100.000h	ΔTaxa PCR +TA positiu x 100.000
ALT URGELL	36	185,62	39	201,09	-15,47
VALL D'ARAN	36	383,18	42	447,05	-63,86
PALLARS SOBIRA	30	505,39	28	471,70	33,69
CERDANYA	25	145,55	17	98,98	46,58
PALLARS JUSSA	13	105,37	14	113,48	-8,11
ALTA RIBAGORÇA	4	115,17	7	201,55	-86,38

VIELHA E MIJARAN	28	502,60	30	538,50	-35,9
SORT	19	609,20	20	851,79	-42,59
PUIGCERDÀ	13	135,32	1	10,41	124,91
TREMP	7	110,17	2	31,48	78,69
BELLVER DE CERDANYA	5	266,95	6	320,34	-53,39
BAIX PALLARS	4	1.465,20	4	1.465,20	0
PERAMOLA	3	1.079,14	1	359,71	719,42
NAUT ARAN	3	208,62	3	208,62	0
RIALP	3	587,08	3	587,08	0
LA POBLA DE SEGUR	3	95,06	9	285,17	-190,11
LES	3	336,70	5	561,17	-224,47
CONCA DE DALT	2	740,74	0	0	740,74
MONTELLÀ I MARTINET	2	409,00	1	204,50	204,5
LLIVIA	2	159,49	0	0	159,49
LA VALL DE BOÍ	2	265,25	1	132,63	132,63
BOSSÒST	2	192,86	1	96,43	96,43
EL PONT DE SUERT	2	88,69	6	266,08	-177,38
LA GUINGUETA D'ÀNEU	1	456,62	0	0	456,62
ALT ÀNEU	1	408,16	0	0	408,16
SALÀS DE PALLARS	1	348,43	0	0	348,43
SORGUERA	1	341,30	0	0	341,3
GER	1	275,48	0	0	275,48
GUILS DE CERDANYA	1	263,85	0	0	263,85
MONTFERRER I CASTELLB	1	131,06	0	0	131,06
RIBERA D'URGELLET	1	131,06	0	0	131,06
LA VALL DE CARDÓS	1	362,32	1	362,32	0
ORGANYÀ	1	133,87	2	267,74	-133,87
OLIANA	1	51,71	5	258,53	-206,83
FONTANALS DE CERDANYA	1	243,31	2	486,62	-243,31

Primeres PCR positives o TA positius darrers 7 dies i 7 dies previs



Variació setmanal: -3

