

Primeres PCR i test antigènics fets a pacients amb resultat positiu. Taxa per 100.000h per Municipi

Font de dades: RSA comunicació resultats proves PCR i test antigènics efectuals pels laboratoris. Actualització cada 4 hores.

Data de carrega: 24/03/2021 08:25:08

Setmana Actual	16/03/21	23/03/21
Setmana Anterior	08/03/21	15/03/21

Taxa PCR+ x 100.000	=> 70
	40 - 70

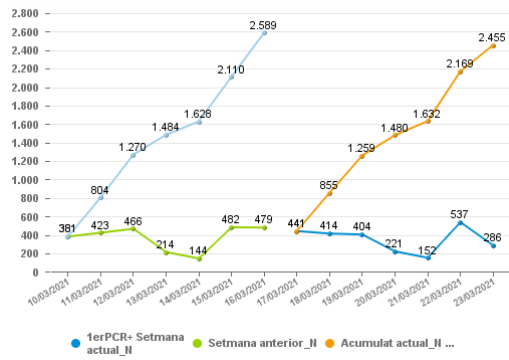
A partir d'aquest informe s'afegeixen els test antigènics

Regió Sanitària	Setmana actual		Setmana anterior		Variació
	PCR+TA positiu	Taxa (PCR +TA+) x 100.000h	PCR +	Taxa (PCR +TA+) x 100.000h	ΔTaxa PCR +TA positiu x 100.000
Metropolitana Nord	2.455	122,72	2.589	129,42	-6,70
Metropolitana Sud	1.204	85,59	1.256	89,29	-3,70
Barcelona Ciutat	1.761	104,14	1.850	109,41	-5,26
Lleida	632	173,19	638	174,83	-1,64
Camp de Tarragona	397	65,07	386	63,27	1,80
Terres de l'Ebre	39	21,98	39	21,98	0,00
Catalunya Central	1.105	215,21	1.262	245,79	-30,58
Girona	879	101,45	955	110,23	-8,77
Alt Pirineu I Aran	125	184,61	178	262,88	-78,27
Total	8.597	111,68	9.153	118,9	-7,22

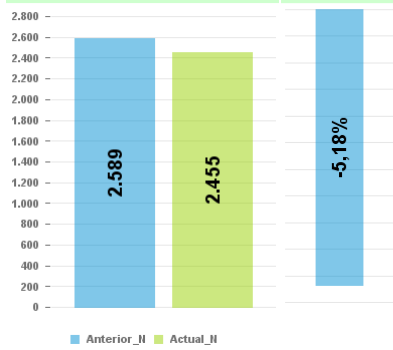
Regió Sanitària	Setmana actual		Setmana anterior		Variació
	PCR+TA positiu	Taxa (PCR +TA+) x 100.000h	PCR +	Taxa (PCR +TA+) x 100.000h	ΔTaxa PCR +TA positiu x 100.000
Metropolitana Nord	2.455	122,72	2.589	129,42	-6,70

Comarca	Setmana actual		Setmana anterior		Variació
	PCR+TA positiu	Taxa (PCR +TA+) x 100.000h	PCR +	Taxa (PCR +TA+) x 100.000h	ΔTaxa PCR +TA positiu x 100.000
VALLES OCCIDENTAL	1.176	134,53	1.137	130,07	4,46
VALLES ORIENTAL	553	134,36	614	149,18	-14,82
BARCELONES	399	103,77	427	111,06	-7,28
MARESME	327	99,00	411	124,43	-25,43

Primers PCR positius o TA positius darrers 7 dies i 7 dies previs



Variació setmanal: -134



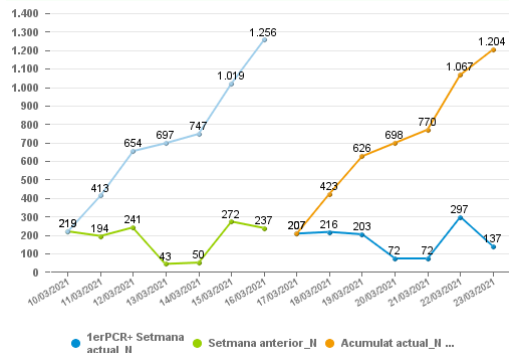
Municipi	Setmana actual		Setmana anterior		Variació
	PCR+TA positiu	Taxa (PCR +TA+) x 100.000h	PCR+TA positiu	Taxa (PCR +TA+) x 100.000h	ΔTaxa PCR +TA positiu x 100.000
SABADELL	355	164,18	312	144,29	19,89
TERRASSA	299	132,37	326	144,32	-11,95
BADALONA	214	95,47	229	102,16	-6,69
SANTA COLOMA DE GRAMEN	140	114,21	145	118,29	-4,08
MATARÓ	137	105,43	212	163,14	-57,71
SANT CUGAT DEL VALLÈS	114	127,10	106	118,18	8,92
MOLLET DEL VALLÈS	100	189,93	96	182,33	7,6
RIPOLLLET	79	101,72	112	144,21	-42,49
BARBERÀ DEL VALLÈS	74	192,51	53	137,88	54,63
GRANOLLERS	64	193,95	50	151,52	42,43
CERDANYOLA DEL VALLÈS	47	83,16	47	83,16	0
SANT ADRIÀ DE BESÒS	45	119,17	53	140,36	-21,19
SANT CELONI	37	198,85	17	91,36	107,49
PARETS DEL VALLÈS	29	153,66	16	84,78	68,88
CALDES DE MONTBUI	28	158,55	26	147,23	11,33
ARENYS DE MAR	26	161,91	16	99,64	62,27
ARGENTONA	25	205,61	9	74,02	131,59
LA LLAGOSTA	25	179,78	16	115,06	64,72
SANT QUIRZE DEL VALLÈ	25	126,21	20	100,96	25,24
LA GARRIGA	23	135,94	14	82,75	53,19
LLIÇÀ D'AMUNT	23	155,77	18	121,91	33,86
LES FRANQUESES DEL VAL	23	115,71	26	130,80	-15,09
PREMIÀ DE MAR	22	76,41	41	142,40	-65,99
CANOVELLES	22	127,69	68	394,68	-266,99
SANT ANDREU DE LLAVANE	20	187,88	10	93,94	93,94
SANTA PÈRPUA DE MOG	19	74,55	23	90,25	-15,7
LA ROCA DEL VALLÈS	18	172,55	8	76,69	95,86
BADIA DEL VALLÈS	18	129,52	17	122,32	7,2
CASTELLAR DEL VALLÈS	17	70,90	20	83,41	-12,51
SANT FOST DE CAMPSENTE	17	196,33	33	381,11	-184,78
PREMIÀ DE DALT	15	151,58	8	80,84	70,74
EL MASNOU	15	63,66	29	123,08	-59,42
PALAU-SOLITÀ I PLEGAM	14	92,64	9	59,56	33,09
VILASSAR DE MAR	14	66,72	12	57,19	9,53
SENTMENAT	14	158,46	16	181,10	-22,64
LLINARS DEL VALLÈS	14	137,84	20	196,91	-59,07
SANTA MARIA DE PALAUTO	12	128,99	10	107,49	21,5
MATADEPERA	12	126,09	10	105,08	21,02
POLINYÀ	12	143,37	13	155,32	-11,95
MARTORELLES	11	227,84	12	248,55	-20,71
SANT FELIU DE CODINES	12	198,45	16	264,59	-66,15
LLIÇA DE VALL	12	183,18	18	274,77	-91,59
CABRILS	11	153,10	11	153,10	0
AIGUAFREDA	10	409,84	7	286,89	122,95
BIGUES I RIELLS	10	115,75	3	34,73	81,03
MONTORNÈS DEL VALLÈS	10	60,14	19	114,27	-54,13
VILADECALLS	8	109,59	3	41,10	68,49
TEIÀ	9	147,81	5	82,12	65,69
VILASSAR DE DALT	8	90,24	5	56,40	33,84
CARDEDEU	9	47,82	8	42,51	5,31
L'AMETLLA DEL VALLÈS	8	93,07	3	34,90	58,17
ALELLA	8	85,73	11	117,87	-32,15
MONTMELÓ	7	78,46	3	33,62	44,83
TIANA	7	81,54	5	58,24	23,3
SANTA EULÀLIA DE RON	7	99,11	8	113,27	-14,16
SANT PERE DE VILAMAJOR	7	172,16	9	221,35	-49,19
ARENYS DE MUNT	4	47,55	6	71,33	-23,78
ULLASTRELL	4	205,66	0	0	205,66
VILANOVA DEL VALLÈS	4	75,54	9	169,97	-94,43
VALLROMANES	4	174,06	10	435,16	-261,1
CALDÈS D'ESTRAC	2	75,59	0	0	75,59
VALLGORGUINA	2	77,25	2	77,25	0
SANT VICENÇ DE MONTAL	2	35,38	8	141,52	-106,14
SANT ANTONI DE VILAMAJ	2	33,62	14	235,33	-201,71
FOGARS DE MONTCLÚS	1	275,48	0	0	275,48
SANT LLORENÇ SAVALL	1	42,96	0	0	42,96
MONTGAT	1	8,68	2	17,36	-8,68
SANT ESTEVE DE PALAUTO	1	37,48	2	74,96	-37,48
ÒRRRIUS	1	151,06	2	302,11	-151,06
GUALBA	1	70,92	4	283,69	-212,77

Regió Sanitària	Setmana actual		Setmana anterior		Variació
	PCR+TA positiu	Taxa (PCR +TA+) x 100.000h	PCR +	Taxa (PCR +TA+) x 100.000h	ΔTaxa PCR +TA positiu x 100.000
Metropolitana Sud	1.204	85,59	1.256	89,29	-3,70

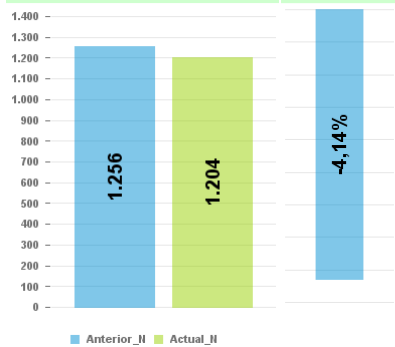
Comarca	Setmana actual		Setmana anterior		Variació
	PCR+TA positiu	Taxa (PCR +TA+) x 100.000h	PCR +	Taxa (PCR +TA+) x 100.000h	ΔTaxa PCR +TA positiu x 100.000
BAIX LLOBREGAT	766	92,68	715	86,51	6,17
BARCELONES	236	86,72	263	96,65	-9,92
ALT PENEDES	90	73,74	124	114,90	-40,56
GARRAF	68	46,29	96	65,35	-19,06
ANOIA	23	83,43	22	79,80	3,63
BAIX PENEDES	16	127,38	18	143,30	-15,92
VALLES OCCIDENTAL	15	122,58	18	147,09	-24,52

Municipi	Setmana actual		Setmana anterior		Variació
	PCR+TA positiu	Taxa (PCR +TA+) x 100.000h	PCR+TA positiu	Taxa (PCR +TA+) x 100.000h	ΔTaxa PCR +TA positiu x 100.000
L'HOSPITALET DE LLOBRE	236	86,72	263	96,65	-9,92
CASTELLDEFELS	100	154,39	85	131,23	23,16
SANT BOI DE LLOBREGAT	90	105,72	78	91,62	14,1
CORNELLÀ DE LLOBREGAT	61	67,65	70	77,63	-9,98
ESPLUGUES DE LLOBREGAT	54	113,72	52	109,50	4,21
EL PRAT DE LLOBREGAT	50	76,86	66	101,46	-24,6
VILADECANS	50	75,47	55	83,02	-7,55
GAVÀ	44	95,98	52	113,43	-17,45
SANT ANDREU DE LA BARC	39	140,87	23	83,08	57,79
SANT SADURNÍ D'ANOIA	38	287,86	23	174,23	113,63
MOLINS DE REI	38	146,34	15	57,77	88,57
SANT FELIU DE LLOBREGA	29	64,13	20	44,23	19,9
PALLEJÀ	25	218,25	44	384,11	-165,87
SITGES	24	89,41	23	85,68	3,73
MARTORELL	22	75,33	16	54,78	20,54
SANT ESTEVE SESROVIRES	21	279,29	12	159,60	119,7
OLESA DE MONTSERRAT	21	87,37	11	45,76	41,6
SANT VICENÇ DELS HORT	19	67,37	27	95,73	-28,37
SANT JUST DESVERN	18	97,42	10	54,12	43,3
VILAFRANCA DEL PENEDE	17	40,65	33	78,91	-38,26
VILANOVA I LA GELTRÚ	17	25,18	47	69,60	-44,43
SANT PERE DE RIBES	16	53,00	18	59,62	-6,62
SANT JOAN DESPI	14	40,88	9	26,28	14,6
RUBÍ	12	0	16	0	0
CORBERA DE LLOBREGAT	11	75,67	11	75,67	0
CUBELLES	10	67,51	5	33,76	33,76
CAPELLADES	8	0	6	0	0
EL VENDRELL	7	0	9	0	0
ESPARREGUERA	8	36,78	15	68,97	-32,18
SANT CLIMENT DE LLOBRE	7	168,59	4	96,34	72,25
CASTELLVÍ DE ROSANES	7	399,54	10	570,78	-171,23
SANTA COLOMA DE CERVEL	6	72,52	1	12,09	60,43
ABRERA	6	48,76	1	8,13	40,64
CUNIT	6	47,77	4	31,84	15,92
PIERA	6	38,44	8	51,26	-12,81
SUBIRATS	6	205,20	7	239,40	-34,2
CERVELLÓ	5	58,40	4	46,72	11,68
BEGUES	5	71,80	8	114,88	-43,08
EL PAPIO	5	123,06	7	172,29	-49,22
SANTA MARGARIDA I ELS	4	51,55	6	77,32	-25,77
LA TORRE DE CLARAMUNT	3	0	0	0	0
EL BRUC	3	158,73	0	0	158,73
LA PALMA DE CERVELLÓ	3	106,19	1	35,40	70,8
COLLBATÓ	3	74,35	3	74,35	0
VALLIRANA	3	20,30	3	20,30	0
MASQUEFA	3	33,85	7	78,99	-45,14
SANT JAUME DELS DOMENY	2	0	0	0	0
SANT MARTÍ SARROCA	2	64,16	1	32,08	32,08
TORRELLES DE LLOBREGAT	2	34,72	1	17,36	17,36
MEDIONA	2	92,68	3	139,02	-46,34
VILOBI DEL PENEDE	2	183,99	4	367,99	-183,99
BELLVEI	1	0	0	0	0
LES CABANYES	1	112,23	0	0	112,23
TORRELAVIT	1	75,41	0	0	75,41
PACS DEL PENEDE	1	123,00	1	123,00	0
SANT QUINTÍ DE MEDION	1	45,52	1	45,52	0
TORRELLES DE FOIX	1	44,84	1	44,84	0
CANYELLES	1	23,51	2	47,03	-23,51
SANT LLORENÇ D'HORTON	1	41,46	2	82,92	-41,46
AVINYONET DEL PENEDE	1	62,15	2	124,30	-62,15
GELIDÀ	1	13,61	9	122,45	-108,84
CASTELLET I LA GORNAL	0	0	3	146,99	-146,99
OLESA DE BONESVALLS	1	64,18	6	385,11	-320,92

Primers PCR positius o TA positius darrers 7 dies i 7 dies previs

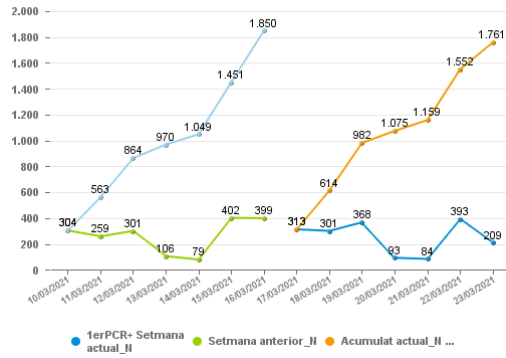


Variació setmanal: -52

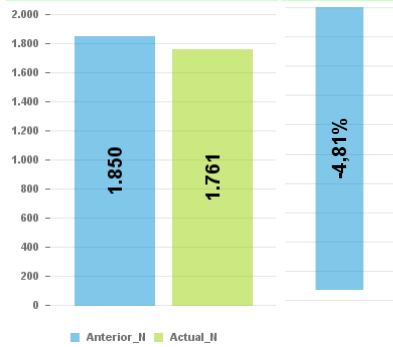


Regió Sanitària	Setmana actual		Setmana anterior		Variació	Sector Sanitari	Setmana actual		Setmana anterior		Variació
	PCR+TA positiu	Taxa (PCR +TA+) x 100.000h	PCR +	Taxa (PCR +TA+) x 100.000h	ΔTaxa PCR +TA positiu x 100.000		PCR+TA positiu	Taxa (PCR +TA+) x 100.000h	PCR+TA positiu	Taxa (PCR+TA+) x 100.000h	ΔTaxa PCR +TA positiu x 100.000
Barcelona Ciutat	1.761	104,14	1.850	109,41	-5,26	BARCELONA EIXAMPLE	306	113,66	278	103,26	1,66
						BARCELONA LES CORTS	98	121,37	72	89,17	1,54
						BARCELONA GRÀCIA	113	91,66	89	72,19	1,42
						VALLÈS OCCIDENTAL EST	51	144,84	34	96,56	1,01
						BARCELONA HORTA-GUINARDÓ	193	111,39	187	107,93	0,35
						BARCELONA SANTS-MONTJUÏC	215	115,38	216	115,91	-0,06
						BARCELONA CIUTAT VELLA	121	117,00	142	137,30	-1,24
						BARCELONA SARRIÀ-SANT GER	159	110,69	187	130,18	-1,66
						BARCELONA SANT MARTÍ	182	76,44	215	90,29	-1,95
						BARCELONA SANT ANDREU	145	95,78	183	120,88	-2,25
						BARCELONA NOU BARRIS	178	102,17	247	141,77	-4,08

Primeres PCR positives o TA positius darrers 7 dies i 7 dies previs

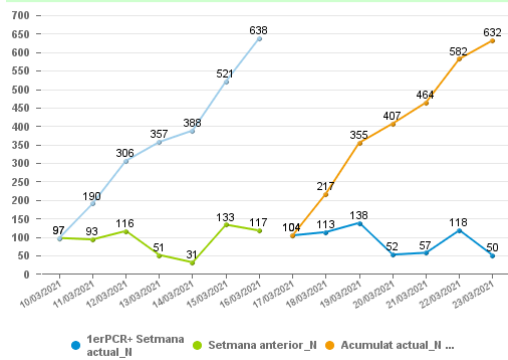


Variació setmanal: -89

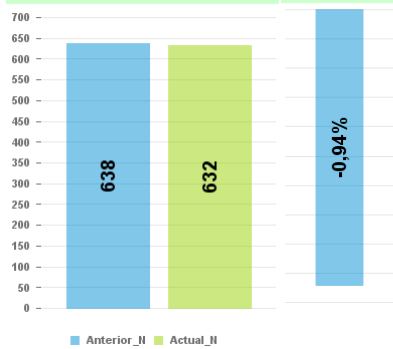


Regió Sanitària	Setmana actual		Setmana anterior		Variació	Municipi	Setmana actual		Setmana anterior		Variació
	PCR+TA positiu	Taxa (PCR +TA+) x 100.000h	PCR +	Taxa (PCR +TA+) x 100.000h	ΔTaxa PCR +TA positiu x 100.000		PCR+TA positiu	Taxa (PCR +TA+) x 100.000h	PCR+TA positiu	Taxa (PCR +TA+) x 100.000h	ΔTaxa PCR +TA positiu x 100.000
Lleida	632	173,19	638	174,83	-1,64	LLEIDA	279	193,77	303	210,43	-16,67
						MOLLERUSSA	36	222,63	33	204,08	18,55
						ALPICAT	27	434,36	14	225,23	209,14
						TÀRREGA	25	140,23	33	185,10	-44,87
						TORREFARRERA	16	348,74	16	348,74	0
						AITONA	15	590,09	7	275,37	314,71
						ALGUAIRE	14	469,64	1	33,55	436,1
						BALAGUER	14	77,66	22	122,04	-44,38
						BENAVENT DE SEGRÀ	13	933,91	4	287,36	646,55
						CERVERA	13	133,06	10	102,35	30,71
						ALMENAR	10	303,31	5	151,65	151,65
						ROSSELLÓ	9	305,50	4	135,78	169,72
						SIDAMON	9	1.302,46	14	2.026,05	-723,59
						ALCARRÀS	8	79,12	7	69,23	9,89
						MONTOLIU DE LLEIDA	7	1.616,63	2	461,89	1.154,73
						MAIÀS	7	828,40	4	473,37	355,03
						EL PALAU D'ANGLESOLA	7	337,51	7	337,51	0
						ARTESA DE LLEIDA	6	433,53	0	0	433,53
						TORRES DE SEGRE	6	280,64	0	0	280,64
						BELLVÍS	6	271,99	2	90,66	181,32
						LINYOLA	5	188,25	2	75,30	112,95
						ALCOLETGE	5	156,45	3	93,87	62,58
						ARTESA DE SEGRE	5	142,98	4	114,38	28,6
						LES BORGES BLANQUES	5	80,31	11	176,68	-96,37
						SERÓS	5	264,55	17	899,47	-634,92
						ALÓS DE BALAGUER	4	5.714,29	0	0	5.714,29
						CASTELLDANS	4	475,62	0	0	475,62
						ALBESA	4	278,94	2	139,47	139,47
						VALLFOGONA DE BALAGUER	4	228,57	6	342,86	-114,29
						ALMACELLES	4	57,97	13	188,41	-130,43
						LA FULIOLA	3	233,46	2	155,64	77,82
						BELL-LLOC D'URGELL	3	137,17	2	91,45	45,72
						IVARS D'URGELL	3	209,79	3	209,79	0
						L'ALBAGES	3	925,93	3	925,93	0
						AGRAMUNT	3	54,04	11	198,16	-144,12
						EL POAL	3	470,22	9	1.410,66	-940,44
						BARBENS	2	226,76	0	0	226,76
						CASTELLSERÀ	2	221,48	0	0	221,48
						VILANOVA DE LA BARCA	2	201,61	0	0	201,61
						ALBATÀRREC	2	99,35	1	49,68	49,68
						JUNEDA	2	54,99	1	27,50	27,5
						VILA-SANA	2	293,69	2	293,69	0
						LA GRANADELLA	2	305,34	4	610,69	-305,34
						LA FLORESTA	1	909,09	0	0	909,09
						LA POBLA DE CÉRVOLES	1	649,35	0	0	649,35
						TALAVERA	1	568,18	0	0	568,18
						MALDÀ	1	476,19	0	0	476,19
						CUBELLS	1	323,62	0	0	323,62
						LLARDECANS	1	243,90	0	0	243,9
						BELIANES	1	206,61	0	0	206,61
						CERVIÀ DE LES GARRIGU	1	167,79	0	0	167,79
						CASTELLNOU DE SEANA	1	160,26	0	0	160,26
						LA PORTELLA	1	143,47	0	0	143,47
						VILANOVA DE SEGRÀ	1	123,61	0	0	123,61
						VILANOVA DE BELLPUIG	1	89,53	0	0	89,53
						ANGLESOLA	1	81,90	0	0	81,9
						GOLMÉS	1	57,44	0	0	57,44
						SOSES	1	51,87	0	0	51,87
						PONTS	1	35,60	0	0	35,6
						ARBECA	1	48,73	1	48,73	0
						BOVERA	1	456,62	1	456,62	0
						VILAGRASSA	1	196,85	1	196,85	0
						GUISSONA	1	13,36	3	40,07	-26,72
						ALFARRÀS	1	35,92	2	71,84	-35,92
						SANT GUIM DE FREIXENET	1	104,93	2	209,86	-104,93
						TORREGROSSA	1	47,37	4	189,48	-142,11
						BELLPUIG	1	19,04	10	190,44	-171,4
						MIRALCAMP	1	75,02	4	300,08	-225,06
						PREIXENS	1	261,10	2	522,19	-261,1
						JUNCOSA	1	280,11	2	560,22	-280,11
						TORRE-SERONA	1	287,36	2	574,71	-287,36

Primeres PCR positives o TA positius darrers 7 dies i 7 dies previs

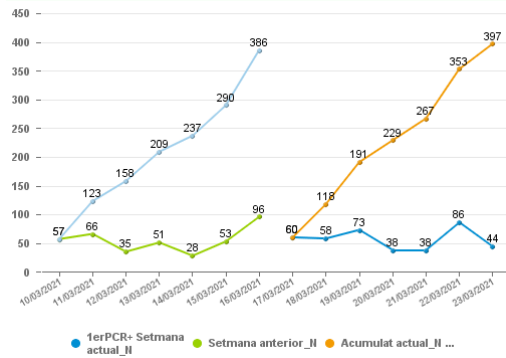


Variació setmanal: -6

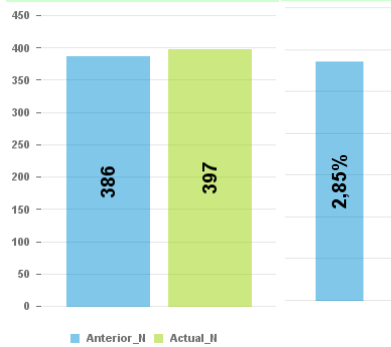


Regió Sanitària	Setmana actual		Setmana anterior		Variació	Municipi	Setmana actual		Setmana anterior		Variació
	PCR+TA positiu	Taxa (PCR +TA+) x 100.000h	PCR +	Taxa (PCR +TA+) x 100.000h	ΔTaxa PCR +TA positiu x 100.000		PCR+TA positiu	Taxa (PCR +TA+) x 100.000h	PCR+TA positiu	Taxa (PCR +TA+) x 100.000h	ΔTaxa PCR +TA positiu x 100.000
Camp de Tarragona	397	65,07	386	63,27	1,80	MONTBLANC	78	1.037,65	43	572,04	465,61
						TARRAGONA	73	51,46	54	38,07	13,39
						REUS	51	46,20	88	79,71	-33,52
						SALOU	19	70,32	7	25,91	44,41
						VALLS	18	70,43	12	46,95	23,48
						EL VENDRELL	16	43,14	18	48,53	-5,39
						CAMBRELS	14	41,31	15	44,26	-2,95
						TORREDEMBARRA	13	80,70	15	93,12	-12,42
						SARRAL	10	695,89	2	139,18	556,72
						ALCOVER	9	178,68	0	0	178,68
						CREIXELL	8	227,79	4	113,90	113,90
						RIUDOMS	7	107,33	7	107,33	0
						VILA-SECA	7	31,51	8	36,01	-4,5
						CALAFELL	6	23,73	5	19,78	3,96
						L'ESPLUGA DE FRANCOLÍ	5	133,58	3	80,15	53,43
						MONT-ROIG DEL CAMP	5	41,90	4	33,52	8,38
						CONSTANTÍ	5	73,53	7	102,94	-29,41
						LES BORGES DEL CAMP	4	193,14	1	48,29	144,86
						EL ROURELL	4	1.092,90	4	1.092,90	0
						ALTAFULLA	4	85,29	5	106,61	-21,32
						RODA DE BERÀ	4	64,06	11	176,17	-112,11
						BRÀFIM	4	612,56	23	3.522,21	-2.909,65
						PIRA	3	636,94	0	0	636,94
						RIUDECANYES	2	205,97	0	0	205,97
						EL MONTMELL	2	152,09	0	0	152,09
						LA POBLA DE MAFUMET	2	61,79	1	30,89	30,89
						CABRA DEL CAMP	1	99,30	1	99,30	0
						SANTA OLIVA	2	65,21	2	65,21	0
						EL CATLLAR	2	54,72	4	109,44	-54,72
						VANDELLÒS I L'HOSPITA	2	33,73	7	118,04	-84,32
						EL MORELL	2	53,48	6	160,43	-106,95
						VINYOLS I ELS ARCS	1	55,16	6	330,94	-275,79
						MONTFERRI	1	276,24	0	0	276,24
						PORRERA	1	266,67	0	0	266,67
						PRADES	1	204,92	0	0	204,92
						MARÇÀ	1	190,84	0	0	190,84
						SOLIVELLA	1	171,23	0	0	171,23
						CORNUDELLA DE MONTSANT	1	113,64	0	0	113,64
						PERAFORT	1	95,33	0	0	95,33
						MONTBRIÓ DEL CAMP	1	39,60	0	0	39,6
						ALMOSTER	1	82,78	1	82,78	0
						LA VILELLA ALTA	1	917,43	1	917,43	0
						VILALLONGA DEL CAMP	1	45,70	1	45,70	0
						LA CANONJA	1	17,81	2	35,63	-17,81
						EL PLA DE SANTA MARIA	1	44,92	2	89,85	-44,92
						RIUDECOLS	1	90,58	3	271,74	-181,16

Primeres PCR positives o TA positius darrers 7 dies i 7 dies previs

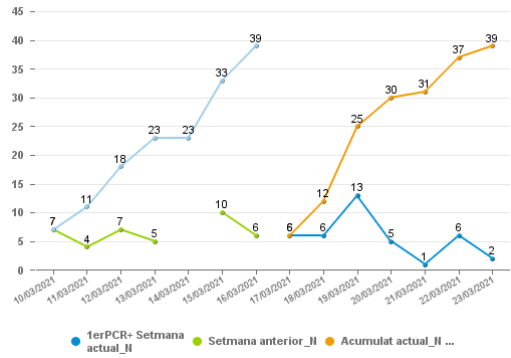


Variació setmanal: 11

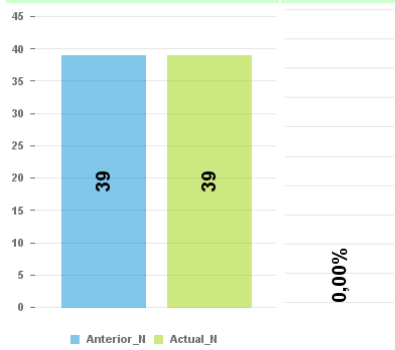


Regió Sanitària	Setmana actual		Setmana anterior		Variació	Municipi	Setmana actual		Setmana anterior		Variació
	PCR+TA positiu	Taxa (PCR +TA+) x 100.000h	PCR +	Taxa (PCR +TA+) x 100.000h	ΔTaxa PCR +TA positiu x 100.000		PCR+TA positiu	Taxa (PCR +TA+) x 100.000h	PCR+TA positiu	Taxa (PCR +TA+) x 100.000h	ΔTaxa PCR +TA positiu x 100.000
Terres de l'Ebre	39	21,98	39	21,98	0,00	PAÜLS	6	1.260,50	5	1.050,42	210,08
						AMPOSTA	5	23,24	3	13,95	9,3
						TORTOSA	5	14,56	8	23,30	-8,74
						MAS DE BARBERANS	4	772,20	0	0	772,2
						LA FATARELLA	3	335,57	0	0	335,57
						VILALBA DELS ARCS	3	501,67	2	334,45	167,22
						SANTA BÀRBARA	3	80,41	0	0	80,41
						L'AMPOLLA	2	68,70	2	68,70	0
						EL PINELL DE BRAI	1	106,61	0	0	106,61
						HORTA DE SANT JOAN	1	93,02	0	0	93,02
						CAMARLES	1	30,64	0	0	30,64
						DELTEBRE	1	8,54	1	8,54	0
						FLIX	1	29,78	1	29,78	0
						MÓRA LA NOVA	1	31,96	1	31,96	0
						ALCANAR	1	10,82	2	21,64	-10,82
						RIBA-ROJA D'EBRE	0	0	1	99,40	-99,4
						ASCÓ	1	72,46	3	217,39	-144,93

Primeres PCR positives o TA positius darrers 7 dies i 7 dies previs



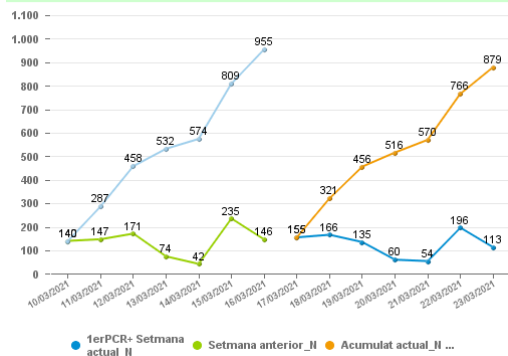
Variació setmanal: 0



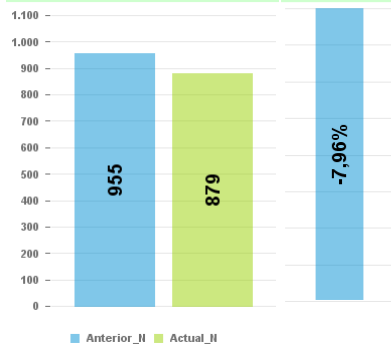
Regió Sanitària	Setmana actual		Setmana anterior		Variació
	PCR+TA positiu	Taxa (PCR +TA+) x 100.000h	PCR +	Taxa (PCR +TA+) x 100.000h	ΔTaxa PCR +TA positiu x 100.000
Girona	879	101,45	955	110,23	-8,77

Comarca	Setmana actual		Setmana anterior		Variació
	PCR+TA positiu	Taxa (PCR +TA+) x 100.000h	PCR +	Taxa (PCR +TA+) x 100.000h	ΔTaxa PCR +TA positiu x 100.000
GIRONES	188	94,82	255	129,62	-33,79
GARROTXA	157	270,07	133	228,78	41,28
SELVA	149	88,13	122	72,65	15,48
BAIX EMPORDA	118	90,32	110	84,20	6,12
ALT EMPORDA	96	70,30	146	106,92	-36,62
MARESME	75	63,83	121	102,99	-39,15
RIPOLLES	66	271,68	24	98,79	172,89
PLA DE L'ESTANY	31	93,66	44	132,94	-39,28

Primeres PCR positives o TA positius darrers 7 dies i 7 dies previs



Variació setmanal: -76



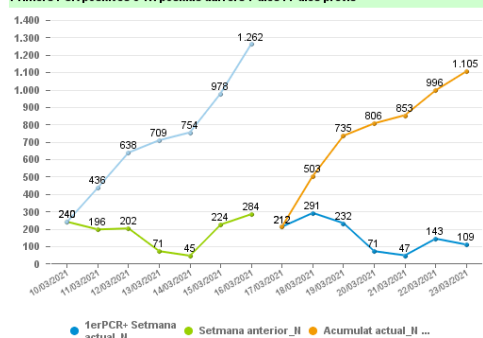
Municipi	Setmana actual		Setmana anterior		Variació
	PCR+TA positiu	Taxa (PCR +TA+) x 100.000h	PCR+TA positiu	Taxa (PCR +TA+) x 100.000h	ΔTaxa PCR +TA positiu x 100.000
GIRONA	123	116,83	130	123,47	-6,65
OLOT	113	308,10	94	256,30	51,8
LLORET DE MAR	55	155,79	38	107,64	48,15
BLANES	45	114,19	30	76,13	38,06
SANT FELIU DE GUÍXOLS	37	168,80	21	95,80	72,99
FIGUERES	32	66,91	70	146,35	-79,45
RIPOLL	23	212,33	6	55,39	156,94
CAMPRODON	22	996,83	8	362,48	634,35
FINEDA DE MAR	20	72,94	30	109,41	-36,47
BANYOLES	18	99,16	11	60,60	38,56
RIELLS I VIABREA	17	80,51	31	146,82	-66,3
CALELLA	17	98,64	41	213,79	-125,14
CASTELL-PLATJA D'ARO	15	156,61	15	156,61	0
SANTA PAU	14	964,85	13	895,93	68,92
CANET DE MAR	13	90,02	14	96,95	-6,92
SALT	13	39,63	76	231,68	-192,05
CALONGE	12	118,84	5	49,51	69,32
ROSES	11	58,73	14	74,75	-16,02
TORDERA	10	60,28	5	30,14	30,14
PALAFRUGELL	10	42,90	19	81,50	-38,61
SANT GREGORI	9	227,16	2	50,48	176,68
SANT JOAN LES FONTS	8	256,77	4	128,29	128,29
CASSÀ DE LA SELVA	8	76,05	4	38,03	38,03
L'ESCALA	8	84,56	7	73,99	10,57
VILABLAIREIX	7	245,10	0	0	245,1
RIELLS I VIABREA	7	196,08	2	56,02	140,06
SARRIÀ DE TER	7	131,63	1	18,80	112,82
ARBÚCIES	7	103,77	0	0	103,77
MALGRAT DE MAR	7	37,03	13	68,76	-31,74
LLANERS	6	1.287,55	0	0	1.287,55
PORQUERES	6	133,78	2	44,59	89,19
VILAFANT	6	104,31	7	121,70	-17,39
CASTELLÓ D'EMPÚRIES	6	58,67	13	127,13	-68,45
VILABERTRAN	5	545,85	0	0	545,85
PALAU-SAVERDRA	5	426,62	4	341,30	85,32
HOSTALRIC	5	116,55	4	93,24	23,31
SANT JULIÀ DE RAMIS	4	113,80	1	28,45	85,35
SANT JOAN DE LES ABADE	4	124,96	2	62,48	62,48
SANT POL DE MAR	4	82,05	2	41,03	41,03
LLANÇÀ	4	87,85	4	87,85	0
SANTA CRISTINA D'ARO	4	87,68	5	109,60	-21,92
CALDES DE MALAVELLA	4	53,68	6	80,53	-26,84
LES LLOSSES	3	1.863,35	0	0	1.863,35
ULTRAMORT	3	1.500,00	0	0	1.500
BIURE	3	1.401,87	0	0	1.401,87
ARCELAGUER	3	797,87	1	265,96	531,91
LLERS	3	269,78	0	0	269,78
MONTAGUT I OIX	3	368,55	1	122,85	245,7
VALL-LLOBREGA	3	373,60	2	249,07	124,53
SANT HILARI SACALM	3	53,29	1	17,76	35,52
ANGLÈS	3	51,33	3	51,33	0
QUART	3	84,63	3	84,63	0
SANTA COLOMA DE FARNER	3	22,26	3	22,26	0
TORROELLA DE MONTGRÍ	3	25,37	4	33,83	-8,46
CELRÀ	3	53,07	4	70,76	-17,69
VIDRERES	3	38,79	6	77,58	-38,79
PALAFOLLS	3	33,65	8	89,73	-56,08
BESCANÓ	3	61,82	6	123,63	-61,82
CAMPDEVÀNOL	3	94,25	5	157,08	-62,83
LA VALL D'EN BAS	3	100,20	5	167,00	-66,8
CORNELLÀ DEL TERRI	3	129,93	5	216,54	-86,62
LLAGOSTERA	3	35,89	12	143,58	-107,68
REGENCÓS	2	909,09	0	0	909,09
MIERES	2	769,23	1	0	769,23
VILALLONGA DE TER	2	636,94	1	318,47	318,47
VILAJUIGA	2	183,15	0	0	183,15
FOGARS DE TORDERA	2	152,44	0	0	152,44
TORTELLÀ	2	262,12	1	131,06	131,06
VILADEMULS	2	250,63	1	125,31	125,31
BORDILS	2	115,14	0	0	115,14
CASTELLFOLLIT DE LA RO	2	211,86	1	105,93	105,93
SANT JULIÀ DEL LLOR I	2	153,26	1	76,63	76,63
LES PRESES	2	119,55	1	59,77	59,77
LA JONQUERA	2	56,05	1	28,03	28,03
BEGUR	2	58,17	2	58,17	0
MAÇANET DE LA SELVA	2	28,95	5	72,37	-43,42
LA BISBAL D'EMPORDÀ	2	17,40	7	60,92	-43,51
VILAMALLA	2	183,82	3	275,74	-91,91
SILS	2	32,27	10	161,34	-129,07
ALBONS	2	292,40	7	1.023,39	-730,99
CAMPSELLES	1	1.265,82	0	0	1.265,82
SANT ANDREU SALOU	1	740,74	0	0	740,74
MASARAC	1	395,26	0	0	395,26
MOLLÓ	1	373,13	0	0	373,13
SANTA LLOGAIA D'ÀLGUE	1	280,11	0	0	280,11
GARRIGÀS	1	264,55	0	0	264,55
PALOL DE REVARDIT	1	260,42	0	0	260,42
RIUDAURA	1	246,91	0	0	246,91
SANT PAU DE SEGÚRIES	1	154,32	0	0	154,32
BORRASSÀ	1	147,06	0	0	147,06
AIGUAVIVA	1	144,30	0	0	144,3
SERINYÀ	1	94,61	0	0	94,61
SANT FELIU DE PALLEROL	1	74,91	0	0	74,91
BESALÚ	1	39,25	0	0	39,25
TOSSA DE MAR	1	18,48	0	0	18,48
BREDA	1	26,53	1	26,53	0
CORÇÀ	1	86,21	1	86,21	0
EL FAR D'EMPORDÀ	1	176,68	1	176,68	0
FORALLAC	1	63,92	1	63,92	0
GARRIGUELLA	1	123,30	1	123,30	0
PALS	1	46,51	1	46,51	0
SANT JAUME DE LLIERCA	1	123,15	1	123,15	0
ULLÀ	1	83,68	1	83,68	0
VILOBI D'ONYAR	1	31,93	1	31,93	0
RIUDELLOTS DE LA SELVA	1	49,26	3	147,78	-98,52
VERGES	1	86,43	3	259,29	-172,86
FONTCOBERTA	1	70,67	4	282,69	-212,01
SANTA SUSANNA	1	32,69	8	261,52	-228,83
NAVATA	1	80,39	4	321,54	-241,16
RIUDARENES	1	48,78	6	292,68	-243,9
CERVIÀ DE TER	1	110,62	4	442,48	-331,86
LA VALL DE BIANYA	1	87,34	5	436,68	-349,34

Regió Sanitària	Setmana actual		Setmana anterior		Variació
	PCR+TA positiu	Taxa (PCR +TA+) x 100.000h	PCR +	Taxa (PCR +TA+) x 100.000h	ΔTaxa PCR +TA positiu x 100.000
Catalunya Central	1.105	215,21	1.262	245,79	-30,58

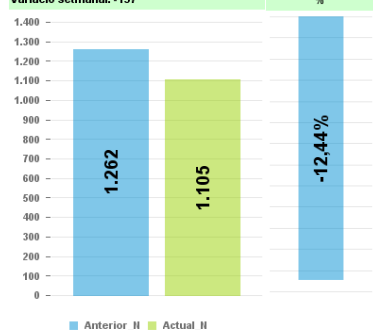
Comarca	Setmana actual		Setmana anterior		Variació
	PCR+TA positiu	Taxa (PCR +TA+) x 100.000h	PCR +	Taxa (PCR +TA+) x 100.000h	ΔTaxa PCR +TA positiu x 100.000
BAGES	411	228,21	497	275,96	-47,75
OSONA	401	245,37	472	288,81	-43,44
ANOIA	221	237,29	186	199,71	37,58
BERGUEDA	39	100,15	61	156,65	-56,50
MOIANÉS	24	183,51	22	168,22	15,29
VALLES OCCIDENTAL	5	72,77	9	130,99	-58,22
SOLSONES	3	22,54	14	105,17	-82,63
CONCA DE BARBERA	1	30,95	1	30,95	0,00

Municipi	Setmana actual		Setmana anterior		Variació
	PCR+TA positiu	Taxa (PCR +TA+) x 100.000h	PCR+TA positiu	Taxa (PCR +TA+) x 100.000h	ΔTaxa PCR +TA positiu x 100.000
MANRESA	217	271,44	253	316,47	-45,03
VIC	109	221,96	144	293,23	-71,27
IGUALADA	91	219,66	67	161,73	57,93
CENTELLES	49	646,69	29	382,74	263,96
SANTA MARGARIDA DE MON	47	451,32	32	307,28	144,04
NAVARRCS	43	722,08	40	671,70	50,38
MANLLEU	42	199,47	58	275,46	-75,99
SANT JOAN DE VILATORRA	36	325,12	16	144,50	180,62
SANT FRUITÓS DE BAGES	33	390,44	65	769,05	-378,61
TORELLÓ	29	200,94	39	270,23	-69,29
VILANOVA DEL CAMÍ	28	221,78	39	308,91	-87,13
CAPELLADES	20	371,26	10	185,63	185,63
ARTÉS	19	326,24	21	360,58	-34,34
PRATS DE LLUÇANÈS	17	646,39	3	114,07	532,32
SANTA EUGÈNIA DE BERG	15	626,57	3	125,31	501,25
NAVÀS	12	192,90	11	176,82	16,07
ALPENS	11	5.000,00	7	454,55	4.545,45
GURB	11	405,01	7	257,73	147,28
SANTPEDOR	11	142,27	9	116,40	25,87
BERGA	11	64,71	30	176,49	-111,78
SANT JULIÀ DE VILATOR	10	336,59	3	100,98	235,61
CALLETENES	10	417,71	14	584,80	-167,08
LA POBLA DE CLARAMUNT	9	423,13	0	0	423,13
CALAF	9	243,51	5	135,28	108,23
SANT PERE DE TORELLÓ	9	366,75	34	1.385,49	-1.018,74
AVIÀ	8	363,64	1	45,45	318,18
SANT MARTÍ DE CENTELL	8	718,13	8	448,83	269,3
BALENYÀ	8	211,53	3	79,32	132,21
ODENA	8	225,29	9	253,45	-28,16
TONA	8	94,43	14	165,25	-70,82
MOIÀ	8	129,32	13	210,15	-80,83
LES MASIES DE VOLTREG	7	229,96	3	98,55	131,41
GIRONELLA	7	140,56	2	40,16	100,4
CASTELLTERÇOL	7	292,15	5	208,68	83,47
TARADELL	7	106,30	5	75,93	30,37
SANT VICENÇ DE CASTEL	7	72,47	8	82,82	-10,35
CALDERS	6	652,88	3	326,44	326,44
OLOST	6	524,48	3	262,24	262,24
RODA DE TER	6	93,17	13	201,86	-108,7
FOLGUEROLES	6	266,79	20	889,28	-622,5
CASSERRES	5	321,75	1	64,35	257,4
VILADRAU	5	541,13	3	324,68	216,45
CARDONA	5	108,04	0	0	108,04
YACARISSES	5	79,48	9	143,06	-63,58
SEVA	5	156,15	8	249,84	-93,69
CASTELLGALÍ	5	254,71	7	356,60	-101,88
SANT QUIRZE DE BESORA	5	224,11	8	358,58	-134,47
EL BRULL	4	1.970,44	3	1.477,83	492,61
FONOLLOSA	4	306,75	0	0	306,75
LA TORRE DE CLARAMUNT	4	116,45	1	29,11	87,34
PUIG-REIG	4	92,02	3	69,01	23
MONISTROL DE MONTSERRA	4	128,74	5	160,93	-32,19
SANT HIPÒLIT DE VOLTR	4	112,68	19	535,21	-422,54
EL PONT DE VILOMARA I	3	81,43	10	271,44	-190,01
BORREDÀ	3	700,93	4	934,58	-233,64
MUNTANYOLA	2	369,69	0	0	369,69
CASTELLNOU DE BAGES	2	180,02	0	0	180,02
SANTA EULÀLIA DE RIUP	2	158,86	2	158,86	0
SOLSONA	2	20,70	10	103,49	-82,79
CASTELLBELL I EL VILAR	2	55,88	6	167,64	-111,76
SANT SALVADOR DE GUARD	2	64,02	6	192,06	-128,04
SALLENT	2	29,86	16	238,84	-208,99
ORIS	2	813,01	3	1.219,51	-406,5
RAJADELL	2	514,14	5	1.285,35	-771,21
VECIANA	1	595,24	0	0	595,24
L'ESTANY	1	275,48	0	0	275,48
SANT QUIRZE SAFAJA	1	190,11	0	0	190,11
SANTA MARIA D'OLÒ	1	102,67	0	0	102,67
BAGÀ	1	50,51	1	50,51	0
ELS HOSTALETS DE PIERO	1	38,65	1	38,65	0
ODÈN	1	793,65	1	793,65	0
SANTA COLOMA DE QUERAL	1	35,51	1	35,51	0
SANT BARTOMEU DEL GRAU	1	115,74	1	115,74	0
SANT MARTÍ DE TOUS	1	86,96	1	86,96	0
L'ESQUIROL	1	45,68	2	91,37	-45,68
BALSARENY	1	32,23	5	161,13	-128,91
CARME	1	130,55	2	261,10	-130,55
AVINYÓ	1	44,44	5	222,22	-177,78
MONTESQUIU	1	105,71	6	634,25	-528,54
PUJALT	1	512,82	3	1.538,46	-1.025,64
SANTA CECILIA DE VOLT	1	641,03	3	1.923,08	-1.282,05

Primers PCR positives o TA positius darrers 7 dies i 7 dies previs

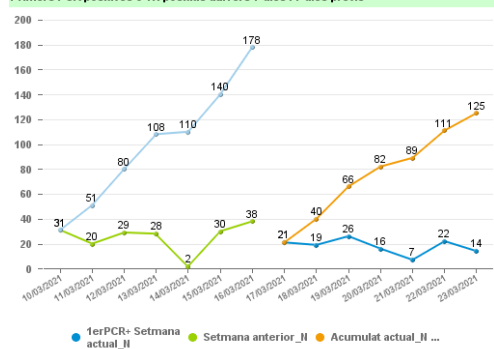


Variació setmanal: -157



Regió Sanitària	Setmana actual		Setmana anterior		Variació	Municipi	Setmana actual		Setmana anterior		Variació
	PCR+TA positiu	Taxa (PCR +TA+) x 100.000h	PCR +	Taxa (PCR +TA+) x 100.000h	ΔTaxa PCR +TA positiu x 100.000		PCR+TA positiu	Taxa (PCR +TA+) x 100.000h	PCR+TA positiu	Taxa (PCR +TA+) x 100.000h	ΔTaxa PCR +TA positiu x 100.000
Alt Pirineu i Aran	125	184,61	178	262,88	-78,27	VIELHA E MIJARAN	29	520,55	15	269,25	251,3
						LA SEU D'URGELL	28	219,57	47	368,57	-149
						LA POBLA DE SEGUR	15	638,84	8	340,72	298,13
						EL PONT DE SUERT	7	221,80	14	443,60	-221,8
						OLIANA	6	266,08	12	532,15	-266,08
						LES	5	258,53	5	258,53	0
						PRULLANS	5	561,17	19	2.132,44	-1.571,27
						BAIX PALLARS	4	2.531,65	1	632,91	1.898,73
						BELLVER DE CERDANYA	4	1.465,20	0	0	1.465,2
						RIALP	4	213,56	5	266,95	-53,39
						TALARN	3	587,08	0	0	587,08
						TREMP	2	666,67	0	0	666,67
						NAUT ARAN	2	31,48	19	299,02	-267,55
						BAUSEN	2	139,08	10	695,41	-556,33
						ES BORDES	1	2.325,58	0	0	2.325,58
						FONTANALS DE CERDANYA	1	781,25	0	0	781,25
						LA VALL DE BOÍ	1	243,31	0	0	243,31
						ES BORDES	1	206,61	0	0	206,61
						PUIGCERDÀ	1	132,63	0	0	132,63
						BOSSÒST	1	495,05	1	495,05	0
						MONTELLÀ I MARTINET	1	10,41	2	20,82	-10,41
							1	96,43	2	192,86	-96,43
							1	204,50	5	1.022,49	-818

Primers PCR positius o TA positius darrers 7 dies i 7 dies previs



Variació setmanal: -53

