

Primeres PCR i test antigènics fets a pacients amb resultat positiu. Taxa per 100.000h per Municipi

Font de dades: RSA comunicació resultats proves PCR i test antigènics efectuals pels laboratoris. Actualització cada 4 hores.

Data de carrega: 21/03/2021 08:19:52

Setmana Actual	13/03/21	20/03/21
Setmana Anterior	05/03/21	12/03/21

Taxa PCR+ x 100.000	=> 70
	40 - 70

A partir d'aquest informe s'afegeixen els test antigènics

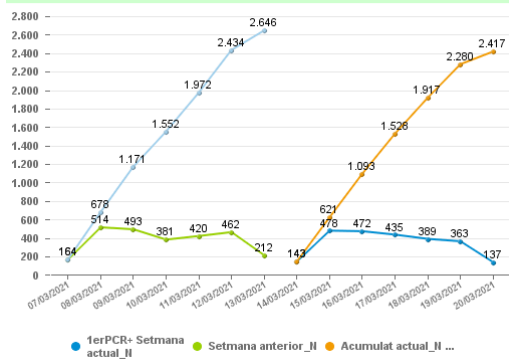
Regió Sanitària	Setmana actual		Setmana anterior		Variació
	PCR+TA positiu	Taxa (PCR +TA+) x 100.000h	PCR +	Taxa (PCR +TA+) x 100.000h	ΔTaxa PCR +TA positiu x 100.000
Metropolitana Nord	2.417	120,82	2.646	132,27	-11,45
Metropolitana Sud	1.185	84,24	1.246	88,58	-4,34
Barcelona Ciutat	1.833	108,40	1.651	97,64	10,76
Lleida	647	177,30	569	155,93	21,37
Camp de Tarragona	356	58,35	331	54,25	4,10
Terres de l'Ebre	41	23,11	51	28,74	-5,64
Catalunya Central	1.174	228,65	1.197	233,13	-4,48
Girona	866	99,95	891	102,84	-2,89
Alt Pirineu I Aran	142	209,71	187	276,17	-66,46
Total	8.661	112,51	8.769	113,91	-1,4

Regió Sanitària	Setmana actual		Setmana anterior		Variació
	PCR+TA positiu	Taxa (PCR +TA+) x 100.000h	PCR +	Taxa (PCR +TA+) x 100.000h	ΔTaxa PCR +TA positiu x 100.000
Metropolitana Nord	2.417	120,82	2.646	132,27	-11,45

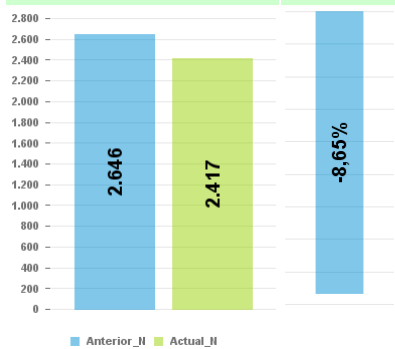
Comarca	Setmana actual		Setmana anterior		Variació
	PCR+TA positiu	Taxa (PCR +TA+) x 100.000h	PCR +	Taxa (PCR +TA+) x 100.000h	ΔTaxa PCR +TA positiu x 100.000
VALLES OCCIDENTAL	1.154	132,02	1.118	127,90	4,12
VALLES ORIENTAL	539	130,96	639	155,25	-24,30
BARCELONES	389	101,17	456	119,60	-17,43
MARESME	335	101,42	433	131,09	-29,67

Municipi	Setmana actual		Setmana anterior		Variació
	PCR+TA positiu	Taxa (PCR +TA+) x 100.000h	PCR+TA positiu	Taxa (PCR +TA+) x 100.000h	ΔTaxa PCR +TA positiu x 100.000
SABADELL	346	160,02	250	115,62	44,4
TERRASSA	298	131,92	327	144,76	-12,84
BADALONA	205	91,46	274	122,24	-30,78
MATARÓ	156	120,05	221	170,07	-50,02
SANTA COLOMA DE GRAMEN	130	106,05	133	108,50	-2,45
SANT CUGAT DEL VALLES	123	137,13	134	149,39	-12,26
RUBÍ	104	133,91	124	159,67	-25,75
MOLLET DEL VALLES	102	193,72	84	159,54	34,19
GRANOLLERS	75	119,39	85	135,31	-15,92
BARBERÀ DEL VALLES	61	158,69	55	143,08	15,61
SANT ADRIÀ DE BESÒS	55	166,68	51	154,55	12,12
SANT ANTONI DE VILANOVA	54	143,00	49	129,76	13,24
CERDANYOLA DEL VALLES	51	90,24	52	92,00	-1,77
SANT CELONI	34	182,73	26	139,73	42,99
CANOVELLES	29	168,32	69	400,49	-232,17
PARETS DEL VALLES	28	148,36	11	58,28	90,08
CALDES DE MONTBUI	27	152,89	33	186,86	-33,98
LES FRANQUESES DEL VAL	26	130,80	26	130,80	0
PREMIÀ DE MAR	21	72,93	39	135,45	-62,52
ARENYS DE MAR	20	124,55	13	80,96	43,59
LA LLAGOSTA	20	143,82	16	115,06	28,76
LLIÇA D'AMUNT	20	135,46	23	155,77	-20,32
EL MASNOU	20	84,89	25	106,11	-21,22
SANT ANDREU DE LLAVANE	19	178,49	11	103,33	75,15
CASTELLAR DEL VALLES	18	75,07	17	70,90	4,17
SANT QUIRZE DEL VALLE	17	85,82	21	106,01	-20,19
SANT FOST DE CAMPESENTE	17	196,33	40	461,95	-265,62
LLIÇA DE VALL	16	244,24	9	137,38	106,85
ARGENTONA	16	131,59	12	98,69	32,9
SANTA PERPÈTUA DE MOG	16	62,78	20	78,48	-15,7
CABRILS	14	194,85	9	125,26	69,59
PREMIÀ DE DALT	13	131,37	9	90,95	40,42
SENTMENAT	14	158,46	17	192,42	-33,96
SANT FELIU DE CODINES	14	231,52	19	314,21	-82,69
ALELLA	12	128,59	7	75,01	53,58
POLINYÀ	12	143,37	9	107,53	35,84
PALAU-SOLITÀ I PLEGAM	12	79,41	8	52,94	26,47
LA ROCA DEL VALLES	11	105,44	11	105,44	0
LA GARRIGA	11	65,02	15	88,66	-23,64
SANTA MARIA DE PALAUTO	11	118,24	16	171,99	-53,75
VILASSAR DE MAR	11	52,42	26	123,90	-71,48
VALLROMANES	10	435,16	5	217,58	217,58
BADIA DEL VALLES	10	71,95	19	136,71	-64,76
MONTORNÈS DEL VALLES	10	60,14	22	132,35	-72,17
LLINARS DEL VALLES	10	98,45	27	265,83	-167,37
VILANOVA DEL VALLES	9	169,97	5	94,43	75,54
VILADECÀVALLS	8	109,59	2	27,40	82,19
TEIÀ	8	131,38	7	114,96	16,42
AIGUAFREDA	8	327,87	8	327,87	0
MATADEPERA	8	84,06	12	126,09	-42,03
MARTORELLES	8	165,70	20	414,25	-248,55
MONTMELÓ	7	78,46	1	11,21	67,25
BIGUES I RIELLS	7	81,03	8	92,60	-11,58
TIANA	6	69,89	3	34,94	34,94
VILASSAR DE DALT	5	56,40	4	45,12	11,28
L'AMETLLA DEL VALLES	5	58,17	5	58,17	0
SANT ANTONI DE VILAMAJ	5	84,05	15	252,14	-168,1
CARDEDEU	4	21,25	9	47,82	-26,57
SANTA EULÀLIA DE RON	4	56,63	7	99,11	-42,47
SANT VICENÇ DE MONTAL	4	70,76	10	176,90	-106,14
CABRERA DE MAR	4	91,53	14	320,37	-228,83
VALLGORGUINA	3	115,87	2	77,25	38,62
ARENYS DE MUNT	3	35,66	7	83,21	-47,55
SANT PERE DE VILAMAJOR	3	73,78	9	221,35	-147,57
CALDES D'ESTRAC	2	75,59	0	0	75,59
FOGARS DE MONTCLÚS	1	275,48	0	0	275,48
ULLASTRELL	1	51,41	0	0	51,41
MONTSENY	1	281,69	1	281,69	0
MONTGAT	1	8,68	4	34,72	-26,04
CÀNOVES I SAMALÚS	1	35,26	3	105,78	-70,52
SANT ESTEVE DE PALAUTO	1	37,48	3	112,44	-74,96
GUALBA	1	70,92	4	283,69	-212,77

Primeres PCR positives o TA positius darrers 7 dies i 7 dies previs

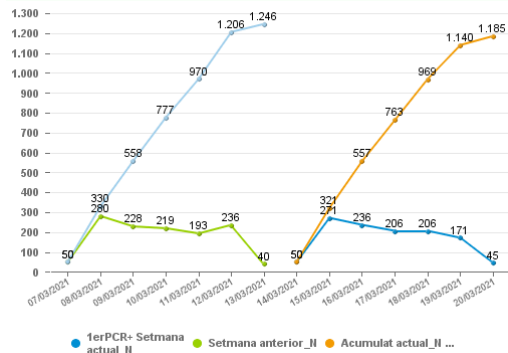


Variació setmanal: -229

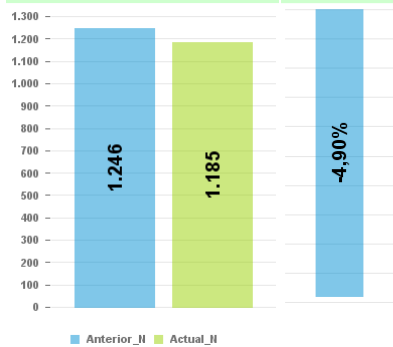


Regió Sanitària	Setmana actual		Setmana anterior		Variació	Municipi	Setmana actual		Setmana anterior		Variació
	PCR+TA positiu	Taxa (PCR +TA+) x 100.000h	PCR +	Taxa (PCR +TA+) x 100.000h	ΔTaxa PCR +TA positiu x 100.000		PCR+TA positiu	Taxa (PCR +TA+) x 100.000h	PCR+TA positiu	Taxa (PCR +TA+) x 100.000h	ΔTaxa PCR +TA positiu x 100.000
Metropolitana Sud	1.185	84,24	1.246	88,58	-4,34	L'HOSPITALET DE LLOBREGAT	244	89,66	245	90,03	-0,37
						CASTELLDEFELS	96	148,21	79	121,97	26,25
						CORNELLÀ DE LLOBREGAT	79	87,61	56	62,10	25,51
						SANT BOI DE LLOBREGAT	75	88,10	94	110,42	-22,32
						ESPLUGUES DE LLOBREGAT	64	134,77	35	73,70	61,07
						EL PRAT DE LLOBREGAT	48	73,79	63	96,85	-23,06
						GAVÀ	44	95,98	52	113,43	-17,45
						VILADECANS	41	61,88	66	99,62	-37,73
						PALLEJÀ	34	296,81	41	357,92	-61,11
						VILANOVA I LA GELTRÚ	33	49,87	40	59,24	-10,37
						SANT SADURNI D'ANOIA	31	234,83	20	151,50	83,33
						SANT ANDREU DE LA BARC	28	101,14	20	72,24	28,9
						SITGES	25	93,13	25	93,13	0
						SANT ESTEVE SESROVIRE	24	319,19	10	133,00	186,19
						SANT FELIU DE LLOBREGA	22	45,65	16	35,38	13,27
						OLESA DE MONTSERRAT	22	91,53	11	45,76	45,76
						SANT PERE DE RIBES	21	69,56	14	46,37	23,19
						SANT VICENÇ DELS HORT	19	67,37	21	74,46	-7,09
						VILAFRANCA DEL PENEDE	20	47,83	32	76,52	-28,7
						MARTORELL	17	58,21	23	78,75	-20,54
						MOLINS DE REI	16	61,62	24	92,43	-30,81
						RUBÍ	15	0	10	0	5
						ESPARREGUERA	11	50,57	20	91,95	-41,38
						CAPELLADES	10	0	2	0	8
						BEGUES	10	143,60	5	71,80	71,8
						CORBERA DE LLOBREGAT	10	68,79	13	89,43	-20,64
						EL VENDRELL	9	0	8	0	1
						SANT JUST DESVERN	9	49,71	16	86,60	-37,89
						SANT JOAN DESPÍ	8	23,36	11	32,12	-8,76
						CUBELLES	7	47,26	7	47,26	0
						SANT CLIMENT DE LLOBRE	6	144,51	1	24,08	120,42
						CASTELLVÍ DE ROSANES	6	342,47	14	799,09	-456,62
						CUNIT	5	39,81	4	31,84	7,96
						MASQUEFA	5	56,42	13	146,69	-90,27
						COLLBATÓ	4	99,13	3	74,35	24,78
						SANTA COLOMA DE CERVEL	4	48,34	2	24,17	24,17
						PIERA	4	25,63	11	70,48	-44,85
						EL PAPIOL	4	98,45	6	147,67	-49,22
						LA PALMA DE CERVELLÓ	3	106,19	1	35,40	70,8
						TORRELLES DE LLOBREGAT	3	52,08	2	34,72	17,36
						VILOBÍ DEL PENEDE	3	275,99	3	275,99	0
						CERVELLÓ	3	35,04	5	58,40	-23,36
						SANTA MARGARIDA I ELS	3	38,66	6	77,32	-38,66
						GELIDA	3	40,82	9	122,45	-81,63
						SUBIRATS	3	102,60	9	307,80	-205,2
						LA TORRE DE CLARAMUNT	2	0	0	0	0
						SANT JAUME DELS DOMENY	2	0	0	0	0
						AVINYONET DEL PENEDE	2	124,30	0	0	124,3
						SANT QUINTÍ DE MEDIÓ	2	91,03	0	0	91,03
						CANYELLES	2	47,03	2	47,03	0
						PACS DEL PENEDE	2	246,00	2	246,00	0
						SANT LLORENÇ D'HORTON	2	82,92	2	82,92	0
						VALLIRANA	2	13,53	8	54,13	-40,6
						SANT PERE DE RIUDEBITL	2	86,13	4	172,27	-86,13
						MEDIONA	2	92,68	4	185,36	-92,68
						EL PLA DEL PENEDE	2	165,70	13	1.077,05	-911,35
						LA BISBAL DEL PENEDE	1	0	0	0	0
						SANTA OLIVA	1	0	1	0	0
						VALLBONA D'ANOIA	1	0	0	0	0
						TORRELAVIT	1	75,41	0	0	75,41
						EL BRUC	1	52,91	0	0	52,91
						ABRERA	1	8,13	4	32,51	-24,38
						OLIVELLA	1	30,58	2	61,16	-30,58
						SANT MARTÍ SARROCA	1	32,08	2	64,16	-32,08
						OLÉRDOLA	1	29,58	3	88,73	-59,15
						CASTELLET I LA GORNAL	0	0	4	195,98	-195,98

Primeres PCR positives o TA positius darrers 7 dies i 7 dies previs

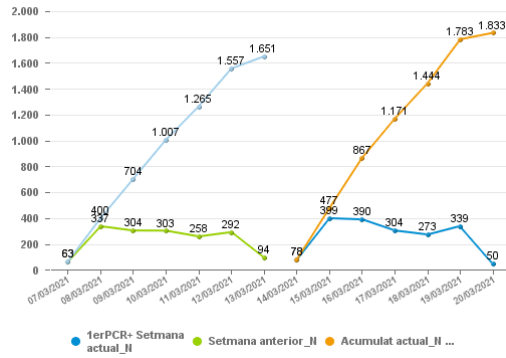


Variació setmanal: -61

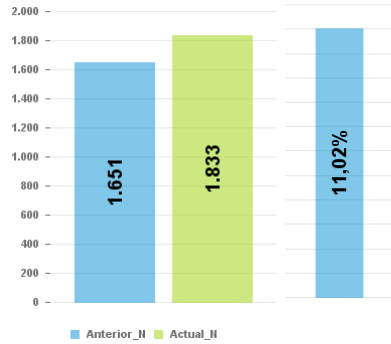


Regió Sanitària	Setmana actual		Setmana anterior		Variació	Sector Sanitari	Setmana actual		Setmana anterior		Variació
	PCR+TA positiu	Taxa (PCR +TA+) x 100.000h	PCR +	Taxa (PCR +TA+) x 100.000h	ΔTaxa PCR +TA positiu x 100.000		PCR+TA positiu	Taxa (PCR +TA+) x 100.000h	PCR+TA positiu	Taxa (PCR+TA+) x 100.000h	ΔTaxa PCR +TA positiu x 100.000
Barcelona Ciutat	1.833	108,40	1.651	97,64	10,76	BARCELONA SANT MARTÍ	237	99,53	161	67,62	4,49
						BARCELONA HORTA-GUINARDÓ	206	118,90	153	88,31	3,13
						BARCELONA EIXAMPLE	297	110,32	248	92,12	2,9
						BARCELONA GRÀCIA	96	77,87	67	54,34	1,72
						VALLÈS OCCIDENTAL EST	56	159,04	33	93,72	1,36
						BARCELONA SANTS-MONTJUÏC	219	117,52	206	110,55	0,77
						BARCELONA LES CORTS	81	100,32	85	105,27	-0,24
						BARCELONA SARRIÀ-SANT GER	155	107,90	163	113,47	-0,47
						BARCELONA NOU BARRIS	207	118,82	220	126,28	-0,77
						BARCELONA SANT ANDREU	149	98,42	165	108,99	-0,95
						BARCELONA CIUTAT VELLA	130	125,70	149	144,07	-1,12

Primeres PCR positives o TA positius darrers 7 dies i 7 dies previs

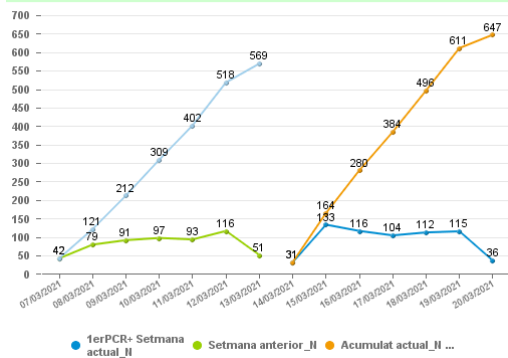


Variació setmanal: 182 %

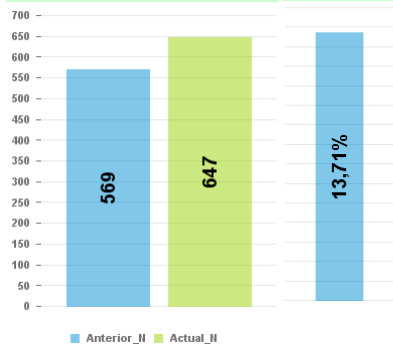


Regió Sanitària	Setmana actual		Setmana anterior		Variació	Municipi	Setmana actual		Setmana anterior		Variació
	PCR+TA positiu	Taxa (PCR +TA+) x 100.000h	PCR +	Taxa (PCR +TA+) x 100.000h	ΔTaxa PCR +TA positiu x 100.000		PCR+TA positiu	Taxa (PCR +TA+) x 100.000h	PCR+TA positiu	Taxa (PCR +TA+) x 100.000h	ΔTaxa PCR +TA positiu x 100.000
Lleida	647	177,30	569	155,93	21,37	LLEIDA	296	205,57	275	190,99	14,58
						MOLLERUSSA	31	191,71	32	197,90	-6,18
						ALPICAT	27	434,36	9	144,79	289,58
						SIDAMON	16	2.315,48	7	1.013,02	1.302,46
						TORREFARRERA	16	348,74	11	239,76	108,98
						AITONA	15	590,09	6	236,03	354,05
						BALAGUER	15	83,21	20	110,94	-27,74
						TÀRREGA	15	84,14	32	179,49	-95,36
						CERVERA	14	143,30	7	71,65	71,65
						LES BORGES BLANQUES	11	176,68	6	96,37	80,31
						AGRAMUNT	10	180,15	12	216,18	-36,03
						BENAVENT DE SEGRÀ	9	646,55	2	143,68	502,87
						EL PALAU D'ANGLESOLA	9	433,94	1	48,22	385,73
						EL POAL	9	1.410,66	7	1.097,18	313,48
						SERÒS	9	476,19	21	1.111,11	-634,92
						BELLPUIG	8	152,35	2	38,09	114,26
						VALLFOGONA DE BALAGUER	7	400,00	2	114,29	285,71
						ALCARRÀS	7	69,23	7	69,23	0
						L'ALBAGÈS	6	1.851,85	0	0	1.851,85
						BELLVÍS	6	271,99	2	90,66	181,32
						ALGUAIRE	6	201,27	1	33,55	167,73
						ARTESA DE SEGRE	6	171,58	2	57,19	114,38
						ALMACELLES	6	86,96	18	260,87	-173,91
						LA FULIOLA	5	389,11	0	0	389,11
						LINYOLA	5	188,25	1	37,65	150,6
						ALCOLETGE	5	156,45	1	31,29	125,16
						ROSSELLÓ	5	169,72	2	67,89	101,83
						MAIÀS	5	591,72	8	946,75	-355,03
						IVARS D'URGELL	4	279,72	0	0	279,72
						TORRES DE SEGRE	4	187,09	1	46,77	140,32
						ALBESA	4	278,94	3	209,21	69,74
						ALMENAR	4	121,32	5	151,65	-30,33
						ALÓS DE BALAGUER	3	4.285,71	0	0	4.285,71
						CASTELLDANS	3	356,72	0	0	356,72
						TORREGROSSA	3	142,11	3	142,11	0
						BELL-LLOC D'URGELL	3	137,17	4	182,90	-45,72
						BOVERA	2	913,24	0	0	913,24
						VILAGRASSA	2	393,70	0	0	393,7
						VILA-SANA	2	293,69	0	0	293,69
						JUNCOSA	2	560,22	1	280,11	280,11
						PREIXENS	2	522,19	1	261,10	261,1
						ALFARRÀS	2	71,84	0	0	71,84
						SANT GUIM DE FREIXENET	2	209,86	2	209,86	0
						GUISSONA	2	26,72	5	66,79	-40,07
						ELS ALAMÚS	2	312,01	3	468,02	-156,01
						LA GRANADELLA	2	305,34	4	610,69	-305,34
						LA POBLA DE CÈRVOLES	1	649,35	0	0	649,35
						MALDÀ	1	476,19	0	0	476,19
						CERVIÀ DE LES GARRIGU	1	167,79	0	0	167,79
						CAMARASA	1	149,93	0	0	149,93
						VERDÚ	1	118,06	0	0	118,06
						BARBENS	1	113,38	0	0	113,38
						CASTELLSERÀ	1	110,74	0	0	110,74
						VILANOVA DE LA BARCA	1	100,81	0	0	100,81
						TÈRMENS	1	73,80	0	0	73,8
						GOLMÉS	1	57,44	0	0	57,44
						ARBECA	1	48,73	1	48,73	0
						ARTESA DE LLEIDA	1	72,25	1	72,25	0
						JUNEDA	1	27,50	1	27,50	0
						LA FLORESTA	1	909,09	1	909,09	0
						LLARDECANS	1	243,90	1	243,90	0
						VILANOVA DE BELLPUIG	1	89,53	2	179,05	-89,53
						MIRALCAMP	1	75,02	4	300,08	-225,06
						MONTOLIU DE LLEIDA	1	230,95	2	461,89	-230,95
						TORRE-SERONA	1	287,36	3	862,07	-574,71
						LA GRANJA D'ESCARP	1	121,21	6	727,27	-606,06

Primeres PCR positives o TA positius darrers 7 dies i 7 dies previs

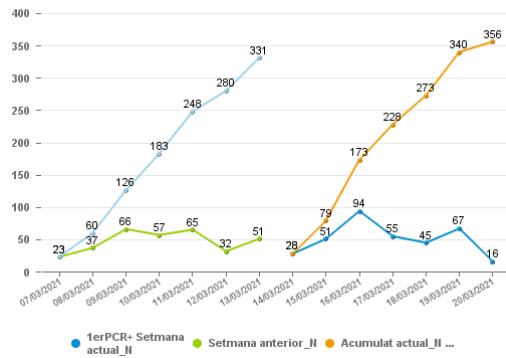


Variació setmanal: 78 %

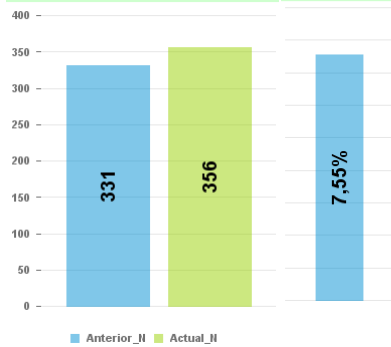


Regió Sanitària	Setmana actual		Setmana anterior		Variació	Municipi	Setmana actual		Setmana anterior		Variació
	PCR+TA positiu	Taxa (PCR +TA+) x 100.000h	PCR +	Taxa (PCR +TA+) x 100.000h	ΔTaxa PCR +TA positiu x 100.000		PCR+TA positiu	Taxa (PCR +TA+) x 100.000h	PCR+TA positiu	Taxa (PCR +TA+) x 100.000h	ΔTaxa PCR +TA positiu x 100.000
Camp de Tarragona	356	58,35	331	54,25	4,10	MONTBLANC	75	997,74	15	199,55	798,19
						REUS	63	57,07	94	85,15	-28,08
						TARRAGONA	47	33,13	50	35,25	-2,11
						EL VENDRELL	20	53,92	9	24,27	29,66
						TORREDEMBARRA	15	93,12	13	80,70	12,42
						VALLS	12	46,95	7	27,39	19,56
						CAMBRILS	11	32,46	14	41,31	-8,85
						BRÀFIM	10	1.531,39	16	2.450,23	-918,84
						VILA-SECA	9	40,52	5	22,51	18,01
						RIUDOMBS	7	117,65	2	29,41	88,24
						SALOU	7	107,33	7	107,33	0
						SARRAL	6	417,54	0	0	417,54
						VANDELLÒS I L'HOSPITA	6	101,18	3	50,59	50,59
						RODA DE BERÀ	6	96,09	6	96,09	0
						CALAFELL	6	23,73	7	27,69	-3,96
						VINYOLS I ELS ARCS	4	220,63	2	110,31	110,31
						L'ESPLUGA DE FRANCOLÍ	5	133,58	1	26,72	106,87
						LES BORGES DEL CAMP	4	193,14	1	48,29	144,86
						ALTAFULLA	4	85,29	5	106,61	-21,32
						EL PLA DE SANTA MARIA	3	134,77	0	0	134,77
						SANTA OLIVA	3	97,82	1	32,61	65,21
						LA POBLA DE MAFUMET	3	92,68	2	61,79	30,89
						EL MONTMELL	2	152,09	0	0	152,09
						CÀBRIA DEL CAMP	1	99,30	1	99,30	0
						LORENÇ DEL PENEDÈS	2	83,13	2	83,13	0
						LA CANONJA	2	35,63	3	53,44	-17,81
						MONT-ROIG DEL CAMP	2	16,76	5	41,90	-25,14
						PIRA	1	212,31	0	0	212,31
						SOLIVELLA	1	171,23	0	0	171,23
						ALBINYANA	1	46,93	0	0	46,93
						MONTBRIÓ DEL CAMP	1	39,60	0	0	39,6
						LA POBLA DE MONTORNÈS	1	37,75	0	0	37,75
						ALCOVER	1	19,85	0	0	19,85
						ALMOSTER	1	82,78	1	82,78	0
						LA VILELLA ALTA	1	917,43	1	917,43	0
						BANYERES DEL PENEDÈS	1	33,68	3	101,04	-67,36
						CREIXELL	1	28,47	4	113,90	-85,42
						EL CATLLAR	1	27,36	5	136,80	-109,44
						EL MORELL	1	26,74	6	160,43	-133,69
						EL ROURELL	1	273,22	5	1.366,12	-1.092,9

Primeres PCR positives o TA positius darrers 7 dies i 7 dies previs

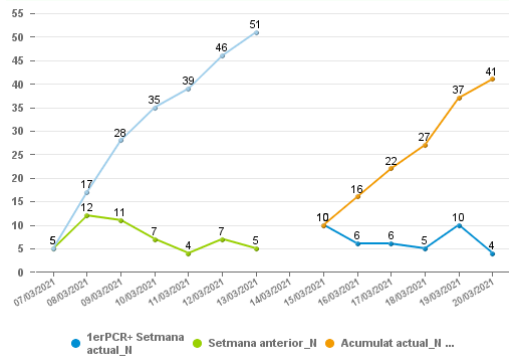


Variació setmanal: 25 %

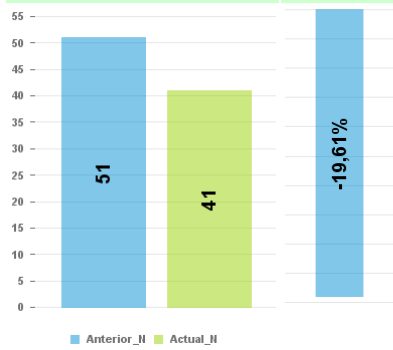


Regió Sanitària	Setmana actual		Setmana anterior		Variació	Municipi	Setmana actual		Setmana anterior		Variació
	PCR+TA positiu	Taxa (PCR +TA+) x 100.000h	PCR +	Taxa (PCR +TA+) x 100.000h	ΔTaxa PCR +TA positiu x 100.000		PCR+TA positiu	Taxa (PCR +TA+) x 100.000h	PCR+TA positiu	Taxa (PCR+TA+) x 100.000h	ΔTaxa PCR +TA positiu x 100.000
Terres de l'Ebre	41	23,11	51	28,74	-5,64	TORTOSA	7	20,38	11	32,03	-11,65
						PAÜLS	6	1.260,50	3	630,25	630,25
						AMPOSTA	5	23,24	6	27,89	-4,65
						MAS DE BARBERANS	3	579,15	0	0	579,15
						RIBA-ROJA D'EBRE	1	99,40	0	0	99,4
						L'AMPOLLA	3	103,06	1	34,35	68,7
						SANTA BÀRBARA	3	80,41	2	53,60	26,8
						LA FATARELLA	2	223,71	0	0	223,71
						SANT JAUME D'ENVEJA	2	61,29	0	0	61,29
						ALCANAR	2	21,64	1	10,82	10,82
						DELTEBRE	2	17,08	4	34,16	-17,08
						EL PINELL DE BRAI	1	106,61	0	0	106,61
						CAMARLES	1	30,64	1	30,64	0
						L'AMETLLA DE MAR	1	15,39	1	15,39	0
						VILALBA DELS ARCS	1	167,22	1	167,22	0
						MÓRA LA NOVA	1	31,96	3	95,88	-63,92

Primeres PCR positives o TA positius darrers 7 dies i 7 dies previs



Variació setmanal: -10

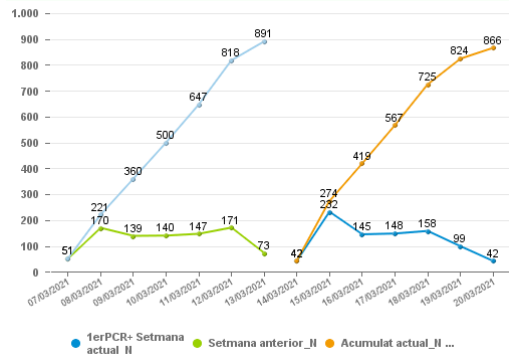


Regió Sanitària	Setmana actual		Setmana anterior		Variació	Municipi	Setmana actual		Setmana anterior		Variació
	PCR+TA positiu	Taxa (PCR +TA+) x 100.000h	PCR +	Taxa (PCR +TA+) x 100.000h	ΔTaxa PCR +TA positiu x 100.000		PCR+TA positiu	Taxa (PCR +TA+) x 100.000h	PCR+TA positiu	Taxa (PCR +TA+) x 100.000h	ΔTaxa PCR +TA positiu x 100.000
Girona	866	99,95	891	102,84	-2,89	GIRONA	124	117,78	129	122,52	-4,75

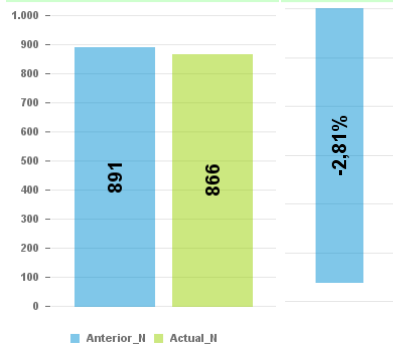
Comarca	Setmana actual		Setmana anterior		Variació
	PCR+TA positiu	Taxa (PCR +TA+) x 100.000h	PCR +	Taxa (PCR +TA+) x 100.000h	ΔTaxa PCR +TA positiu x 100.000
GIRONES	217	109,45	242	122,06	-12,61
SELVA	138	82,18	112	66,69	15,48
GARROTXA	136	233,94	109	187,50	46,44
BAIX EMPORDA	115	88,02	87	66,39	21,43
ALT EMPORDA	109	79,83	157	114,98	-35,15
MARESME	62	52,77	121	102,99	-50,22
RIPOLLES	47	193,47	29	119,38	74,10
PLA DE L'ESTANY	42	126,90	34	102,73	24,17

OLOT	94	256,30	78	212,67	43,63
LLORET DE MAR	55	155,79	24	67,98	87,81
FIGUERES	50	104,54	69	144,26	-39,72
SALT	44	134,13	69	210,34	-76,21
BLANES	31	78,66	23	58,36	20,3
SANT FELIU DE GUÍXOLS	29	132,30	21	95,80	36,5
BANYOLES	25	118,40	27	127,87	-9,47
CAMPRODON	19	860,90	5	226,55	634,35
PALAFRUGELL	19	81,50	11	47,19	34,32
CALELLA	15	78,21	35	182,50	-104,29
PALAMÓS	14	77,12	9	49,58	27,54
CANET DE MAR	14	96,95	11	76,17	20,77
RIPOLL	13	120,01	7	64,62	55,39
CALONGE	12	118,84	3	29,71	89,13
ROSES	12	64,07	14	74,75	-10,68
SANTA PAU	11	758,10	6	413,51	344,59
PINEDA DE MAR	11	40,12	32	116,70	-76,58
CASTELL-PLATJA D'ARO	10	104,41	11	114,85	-10,44
PALAU-SAVERDRA	9	767,92	0	0	767,92
TORDERA	9	54,25	10	60,28	-6,03
RIELLS I VIABREA	8	224,09	5	140,06	84,03
SILS	7	112,94	7	112,94	0
LLAGOSTERA	7	83,75	8	95,72	-11,96
CORNELLÀ DEL TERRI	6	259,85	1	43,31	216,54
LA VALL D'EN BAS	6	200,40	3	100,20	100,2
SANT JOAN LES FONTS	6	192,43	4	128,29	64,14
CASSÀ DE LA SELVA	6	57,04	7	66,55	-9,51
MALGRAT DE MAR	6	31,74	11	58,19	-26,45
CASTELLÓ D'EMPÚRIES	6	58,67	21	205,36	-146,68
LLANARS	5	1.072,96	0	0	1.072,96
SARRIÀ DE TER	5	94,02	1	18,80	75,22
SANTA CRISTINA D'ARO	5	109,60	2	43,84	65,76
BESCANÓ	5	103,03	3	61,82	41,21
HOSTALRIC	5	116,55	4	93,24	23,31
SANT GREGORI	5	126,20	5	126,20	0
CALDES DE MALAVELLA	5	67,11	11	147,63	-80,53
VILAFANT	5	86,93	10	173,85	-86,93
VALL-LLOBREGA	4	498,13	0	0	498,13
VILABERTRAN	4	436,68	0	0	436,68
LA VALL DE BIANYA	4	349,34	3	262,01	87,34
BEGUR	4	116,35	1	29,09	87,26
FORNELLS DE LA SELVA	4	159,24	3	119,43	39,81
SANT JULIÀ DE RAMIS	4	113,80	3	85,35	28,45
L'ESCALA	4	282,69	4	282,69	0
VIDRERES	4	42,28	4	42,28	0
MAÇANET DE LA SELVA	4	51,72	7	90,53	-38,79
PALAFOLLS	4	57,90	7	101,32	-43,42
LES LLOSSES	4	44,86	8	89,73	-44,86
ULTRAMORT	3	1.863,35	0	0	1.863,35
BIURE	3	1.500,00	0	0	1.500,00
VILADASENS	3	1.401,87	0	0	1.401,87
ARGELAGUER	3	1.666,67	1	555,56	1.111,11
VILADEMULS	3	797,87	0	0	797,87
VILABLAREIX	3	375,94	0	0	375,94
ARBÚCIES	3	105,04	0	0	105,04
SANTA COLOMA DE FARNER	3	44,47	0	0	44,47
SANT HILARI SACALM	3	22,26	3	22,26	0
LA BISBAL D'EMPORDÀ	3	53,29	3	53,29	0
CAMPEVÀNOL	3	26,11	6	52,21	-26,11
PARLAVÀ	3	94,25	6	188,50	-94,25
EL FAR D'EMPORDÀ	2	573,07	0	0	573,07
GARRIGUELLA	2	353,36	0	0	353,36
MONTAGUT I OIX	2	246,61	0	0	246,61
AMER	2	245,70	0	0	245,7
VILOBI D'ONYAR	2	89,22	0	0	89,22
PORQUERES	2	63,96	1	31,93	31,93
BORDILS	2	44,59	1	22,30	22,3
BREDA	2	115,14	2	115,14	0
CASTELLFOLLIT DE LA RO	2	53,06	2	53,06	0
QUART	2	211,86	2	211,86	0
VERGES	2	56,42	2	56,42	0
TORROELLA DE MONTGRÍ	2	172,86	2	172,86	0
LLANÇÀ	2	16,91	4	33,83	-16,91
SANTA SUSANNA	2	43,93	4	87,85	-43,93
ALBÓNS	2	65,38	10	326,90	-261,52
REGENCÓS	2	292,40	6	877,19	-584,8
MASARAC	1	454,55	0	0	454,55
MIERES	1	395,26	0	0	395,26
PALOL DE REVARDIT	1	384,62	0	0	384,62
RIUDaura	1	260,42	0	0	260,42
SANT PAU DE SEGÚRIES	1	246,91	0	0	246,91
BORRASSÀ	1	154,32	0	0	154,32
SANT JAUME DE LLIERCA	1	147,06	0	0	147,06
FLAÇÀ	1	123,15	0	0	123,15
ULLÀ	1	91,83	0	0	91,83
FOGARS DE TORDERA	1	83,68	0	0	83,68
SANT FELIU DE PALLEROL	1	76,22	0	0	76,22
PERALADA	1	74,91	0	0	74,91
BESALÚ	1	54,88	0	0	54,88
TOSSA DE MAR	1	39,25	0	0	39,25
CAMÓS	1	18,48	0	0	18,48
CAMPelles	1	156,49	1	156,49	0
CORÇÀ	1	1.265,82	1	1.265,82	0
FORALLAC	1	86,21	1	86,21	0
LLERS	1	65,92	1	65,92	0
RIBES DE FRESER	1	89,93	1	89,93	0
TORTELLÀ	1	57,37	1	57,37	0
VILAJUIGA	1	131,06	1	131,06	0
RIUDELLOTS DE LA SELVA	1	91,58	1	91,58	0
LA JONQUERA	1	49,26	2	98,52	-49,26
SANT POL DE MAR	1	28,03	3	84,08	-56,05
CELrà	1	20,51	4	82,05	-61,54
SANT JOAN DE LES ABADE	1	17,69	5	88,45	-70,76
AVINYONET DE PUIGVENT	1	31,24	4	124,96	-93,72
LES PRESES	1	65,36	4	261,44	-196,08
NAVATA	1	59,77	5	298,86	-239,09
VILAMALLA	1	80,39	4	321,54	-241,16
CERVIÀ DE TER	1	91,91	4	367,65	-275,74
RIUDARENES	1	110,62	4	442,48	-331,86
MAIÀ DE MONTCAL	1	48,78	8	390,24	-341,46
	1	242,13	3	726,39	-484,26

Primeres PCR positives o TA positius darrers 7 dies i 7 dies previs



Variació setmanal: -25 %

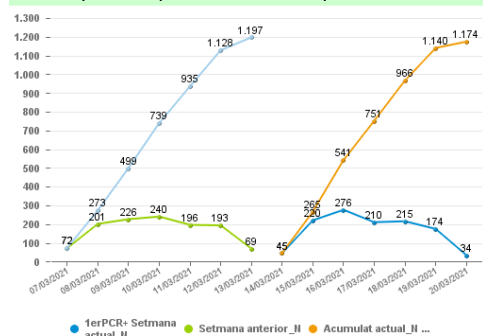


Regió Sanitària	Setmana actual		Setmana anterior		Variació
	PCR+TA positiu	Taxa (PCR +TA+) x 100.000h	PCR +	Taxa (PCR +TA+) x 100.000h	ΔTaxa PCR +TA positiu x 100.000
Catalunya Central	1.174	228,65	1.197	233,13	-4,48

Comarca	Setmana actual		Setmana anterior		Variació
	PCR+TA positiu	Taxa (PCR +TA+) x 100.000h	PCR +	Taxa (PCR +TA+) x 100.000h	ΔTaxa PCR +TA positiu x 100.000
BAGES	435	241,53	455	252,64	-11,10
OSONA	419	256,38	476	291,26	-34,88
ANOIA	228	244,81	165	177,16	67,64
BERGUEDA	62	159,22	53	136,10	23,11
MOIANÉS	19	145,28	27	206,45	-61,17
VALLES OCCIDENTAL	5	72,77	6	87,32	-14,55
SOLSONES	5	37,56	12	90,14	-52,58
CONCA DE BARBERA	1	30,95	2	61,90	-30,95

Municipi	Setmana actual		Setmana anterior		Variació
	PCR+TA positiu	Taxa (PCR +TA+) x 100.000h	PCR+TA positiu	Taxa (PCR +TA+) x 100.000h	ΔTaxa PCR +TA positiu x 100.000
MANRESA	235	293,96	222	277,69	16,26
VIC	131	266,76	149	303,41	-36,65
IGUALADA	90	217,24	60	144,83	72,41
MANLLEU	54	256,46	55	261,21	-4,75
NAVARRLES	52	873,22	27	453,40	419,82
SANTA MARGARIDA DE MON	43	412,91	34	326,48	86,42
VILANOVA DEL CAMÍ	37	293,07	34	269,31	23,76
SANT FRUITÓS DE BAGES	35	414,10	63	745,39	-331,28
SANT JOAN DE VILATORRA	26	234,81	13	117,40	117,40
CENTELLES	24	316,75	27	356,34	-39,59
TORELLÓ	24	166,30	59	408,81	-242,52
CAPELLADES	22	408,39	5	92,82	315,57
BERGA	21	123,54	29	170,61	-47,06
CALLDETENES	20	835,42	3	125,31	710,11
FOLGUEROLLES	19	844,82	6	266,79	578,03
ARTÉS	19	326,24	15	257,55	68,68
NAVÀS	15	241,12	3	48,22	192,90
SANT PERE DE TORELLÓ	13	529,75	4	1.752,24	-1.222,49
GURB	12	441,83	9	331,37	110,46
TONA	12	141,64	19	224,27	-82,63
PRATS DE LLUÇANÈS	10	380,23	1	38,02	342,21
SANTA EUGÈNIA DE BERG	10	417,71	5	208,86	208,86
ODENA	9	253,45	8	225,29	28,16
SANTPEDOR	9	116,40	15	194,00	-77,60
SANT QUIRZE DE BESORA	9	403,41	12	537,88	-134,47
ALPENS	8	3.636,36	1	454,55	3.181,82
MONTMAJOR	8	1.839,08	0	0	1.839,08
CALAF	8	216,45	3	81,17	135,28
RODA DE TER	8	124,22	12	186,34	-62,11
VILADRAU	7	757,58	1	108,23	649,35
TARADELL	7	106,30	7	106,30	0
SANT HIPÒLIT DE VOLTR	7	197,18	25	704,23	-507,04
AVIÀ	6	272,73	2	90,91	181,82
LES MASIES DE VOLTREG	6	197,11	1	32,85	164,26
CASTELLTERÇOL	6	250,42	3	125,21	125,21
EL PONT DE VIOMARA I	6	162,87	6	162,87	0
MOIÀ	6	96,99	13	210,15	-113,16
EL BRULL	5	2.463,05	2	985,22	1.477,83
BORREDÀ	5	1.168,22	0	0	1.168,22
SANT MARTÍ DE CENTELL	5	448,83	2	179,53	269,30
LA POBLA DE CLARAMUNT	5	235,07	0	0	235,07
AVINYÓ	5	222,22	1	44,44	177,78
CALDERS	5	544,07	4	435,26	108,81
SANT JULIA DE VILATOR	5	168,29	2	67,32	100,98
GIRONELLA	5	100,40	3	60,24	40,16
VACARISSES	5	79,48	6	95,37	-15,90
PUIG-REIG	5	115,02	6	138,03	-23,01
SOLSONA	5	51,74	9	93,14	-41,40
SANT VICENÇ DE CASTEL	5	51,77	11	113,88	-62,12
LA POBLA DE LILLET	4	392,93	2	196,46	196,46
CASSERRES	4	257,40	1	64,35	193,05
BALSARENY	4	128,91	2	64,45	64,45
LA TORRE DE CLARAMUNT	4	116,45	2	58,22	58,22
SANT VICENÇ DE TORELL	4	205,97	4	205,97	0
MONISTROL DE MONTSERRA	4	128,74	6	193,11	-64,37
SANTA CECILIA DE VOLT	3	1.923,08	0	0	1.923,08
SANT MARTÍ SESGUEIOL	3	958,47	0	0	958,47
GUARDIOLA DE BERGUEDA	3	345,62	0	0	345,62
L'ESQUIROL	3	137,05	2	91,37	45,68
CARDONA	3	64,82	5	108,04	-43,22
SANT SALVADOR DE GUARD	3	96,03	6	192,06	-96,03
SALLENT	3	44,78	20	298,55	-253,77
CASTELLGALÍ	3	152,83	11	560,37	-407,54
SANT AGUSTÍ DE LLUÇA	2	2.631,58	0	0	2.631,58
PUJALT	2	1.025,64	1	512,82	512,82
FONOLLOSA	2	153,37	0	0	153,37
BALENYÀ	2	52,88	2	52,88	0
CALLUS	2	96,81	2	96,81	0
MONTSQUIU	2	211,42	4	422,83	-211,42
SEVA	2	62,46	9	281,07	-218,61
CASTELLFOLLIT DE RIUBR	2	1.260,54	3	2.040,82	-680,27
RAJADELL	2	514,14	6	1.542,42	-1.028,28
VECIANA	1	595,24	0	0	595,24
ESPINELVES	1	584,80	0	0	584,80
L'ESTANY	1	275,48	0	0	275,48
SANT QUIRZE SAFAJA	1	190,11	0	0	190,11
MUNTANYOLA	1	184,84	0	0	184,84
SANT MARTÍ DE TOUS	1	86,96	0	0	86,96
SANT BARTOMEU DEL GRAU	1	115,74	1	115,74	0
SÚRIA	1	16,83	3	50,49	-33,66
SANTA COLOMA DE QUERAL	1	35,51	2	71,02	-35,51
OLOST	1	87,41	2	174,83	-87,41
CASTELLNOU DE BAGES	1	90,01	2	180,02	-90,01
BAGÀ	1	50,51	4	202,02	-151,52
VALLBONA D'ANOIA	1	77,52	3	232,56	-155,04
ORÍS	1	406,50	4	1.626,02	-1.219,51

Primeres PCR positives o TA positius darrers 7 dies i 7 dies previs

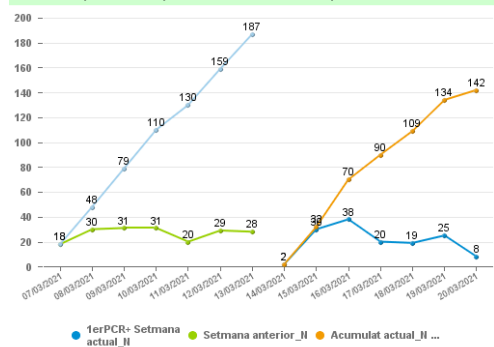


Variació setmanal: -23



Regió Sanitària	Setmana actual		Setmana anterior		Variació	Municipi	Setmana actual		Setmana anterior		Variació
	PCR+TA positiu	Taxa (PCR +TA+) x 100.000h	PCR +	Taxa (PCR +TA+) x 100.000h	ΔTaxa PCR +TA positiu x 100.000		PCR+TA positiu	Taxa (PCR +TA+) x 100.000h	PCR+TA positiu	Taxa (PCR +TA+) x 100.000h	ΔTaxa PCR +TA positiu x 100.000
Alt Pirineu i Aran	142	209,71	187	276,17	-66,46	LA SEU D'URGELL	40	313,68	43	337,20	-23,53
						VIELHA E MIJARAN	18	323,10	22	394,90	-71,8
						SORT	12	511,07	8	340,72	170,36
						TREMP	12	188,86	21	330,50	-141,64
						EL PONT DE SUERT	11	487,80	9	399,11	88,69
						LA POBLA DE SEGUR	9	285,17	12	380,23	-95,06
						LES	9	1.010,10	20	2.244,67	-1.234,57
						BELLVER DE CERDANYA	7	373,73	2	106,78	266,95
						NAUT ARAN	5	347,71	7	486,79	-139,08
						PRULLANS	4	2.531,65	7	4.430,38	-1.898,73
						OLIANA	3	155,12	5	258,53	-103,41
						BAIX PALLARS	2	732,60	0	0	732,6
						TALARÀ	2	666,67	1	333,33	333,33
						PUIGCERDÀ	2	20,82	1	10,41	10,41
						LLAVORSI	1	387,60	0	0	387,6
						RIALP	1	195,69	0	0	195,69
						ALP	1	74,57	2	149,14	-74,57
						BOSSÒST	1	96,43	2	192,86	-96,43
						ES BÒRDES	1	495,05	2	990,10	-495,05
						MONTELLÀ I MARTINET	1	204,50	5	1.022,49	-818

Primeres PCR positives o TA positius darrers 7 dies i 7 dies previs



Variació setmanal: -45

