

Primeres PCR i test antigènics fets a pacients amb resultat positiu. Taxa per 100.000h per Municipi

Font de dades: RSA comunicació resultats proves PCR i test antigènics efectuals pels laboratoris. Actualització cada 4 hores.

Data de carrega: 11/03/2021 08:19:21

Setmana Actual	03/03/21	10/03/21
Setmana Anterior	23/02/21	02/03/21

Taxa PCR+ x 100.000	=> 70
	40 - 70

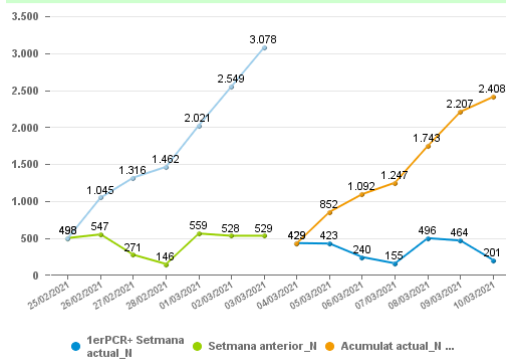
A partir d'aquest informe s'afegeixen els test antigènics

Regió Sanitària	Setmana actual		Setmana anterior		Variació
	PCR+TA positiu	Taxa (PCR +TA+) x 100.000h	PCR +	Taxa (PCR +TA+) x 100.000h	ΔTaxa PCR +TA positiu x 100.000
Metropolitana Nord	2.408	120,37	3.078	153,86	-33,49
Metropolitana Sud	1.235	87,79	1.733	123,20	-35,40
Barcelona Ciutat	1.588	93,91	2.167	128,16	-34,24
Lleida	476	130,44	560	153,46	-23,02
Camp de Tarragona	241	39,50	348	57,04	-17,54
Terres de l'Ebre	47	26,49	83	46,78	-20,29
Catalunya Central	961	187,17	1.157	225,34	-38,17
Girona	773	89,22	1.110	128,12	-38,90
Alt Pirineu I Aran	131	193,47	138	203,81	-10,34
Total	7.860	102,1	10.374	134,76	-32,66

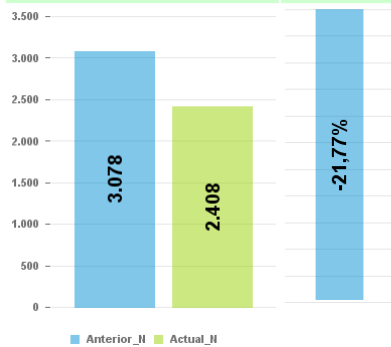
Regió Sanitària	Setmana actual		Setmana anterior		Variació
	PCR+TA positiu	Taxa (PCR +TA+) x 100.000h	PCR +	Taxa (PCR +TA+) x 100.000h	ΔTaxa PCR +TA positiu x 100.000
Metropolitana Nord	2.408	120,37	3.078	153,86	-33,49

Comarca	Setmana actual		Setmana anterior		Variació
	PCR+TA positiu	Taxa (PCR +TA+) x 100.000h	PCR +	Taxa (PCR +TA+) x 100.000h	ΔTaxa PCR +TA positiu x 100.000
VALLES OCCIDENTAL	1.017	116,34	1.302	149,95	-32,60
VALLES ORIENTAL	536	130,23	594	144,32	-14,09
BARCELONES	465	120,94	639	166,19	-45,25
MARESME	390	118,07	543	164,39	-46,32

Primeres PCR positives o TA positius darrers 7 dies i 7 dies previs



Variació setmanal: -670

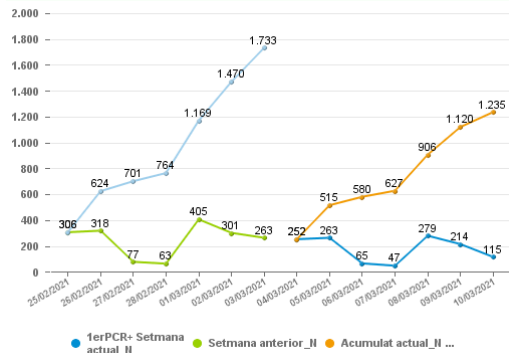


Municipi	Setmana actual		Setmana anterior		Variació
	PCR+TA positiu	Taxa (PCR +TA+) x 100.000h	PCR+TA positiu	Taxa (PCR +TA+) x 100.000h	ΔTaxa PCR +TA positiu x 100.000
TERRASSA	293	129,71	413	182,83	-53,12
BADALONA	287	128,04	427	190,50	-62,46
SABADELL	212	98,05	278	128,57	-30,52
MATARÓ	202	155,43	234	180,07	-24,62
SANT CUGAT DEL VALLÈS	130	144,93	134	149,39	-4,46
RUBÍ	116	149,37	170	218,90	-69,53
SANTA COLOMA DE GRAMEN	115	93,81	143	116,66	-22,84
GRANOLLERS	72	114,62	52	82,78	31,84
SANT ADRIÀ DE BESÒS	63	166,84	69	182,73	-15,89
MOLLET DEL VALLÈS	62	117,75	90	170,93	-53,18
CANOVELLES	47	272,80	61	354,05	-81,26
RIPOLLET	45	117,07	43	111,87	5,2
BARBERÀ DEL VALLÈS	42	127,28	42	127,28	0
CERDANYOLA DEL VALLÈS	41	72,54	68	120,31	-47,77
CALDES DE MONTBUI	38	215,18	57	322,76	-107,59
LLIÇÀ D'AMUNT	31	209,96	22	149,00	60,95
SANT FELIU DE CODINES	28	463,04	16	264,59	198,45
CASTELLAR DEL VALLÈS	29	120,94	16	66,73	54,21
PREMIÀ DE MAR	26	90,30	41	142,40	-52,1
VILASSAR DE MAR	26	123,90	27	128,67	-4,77
SANT CELONI	26	139,73	34	182,73	-42,99
LES FRANQUESES DEL VAL	24	120,74	19	95,58	25,15
SANTA MARIA DE PALAUTO	22	236,48	22	236,48	0
EL MASNOU	21	89,13	31	131,57	-42,44
ARGENTONA	22	180,94	33	271,40	-90,47
BADIA DEL VALLÈS	21	151,10	22	158,30	-7,2
SANTA PERPÈTUA DE MOG	21	82,40	30	117,72	-35,31
SENTMENAT	17	192,42	5	56,59	135,82
PALAU-SOLITÀ I PLEGAM	17	112,49	20	131,35	-19,85
SANT FOST DE CAMPSENTE	16	184,78	14	161,68	23,1
LLINARS DEL VALLÈS	16	157,53	16	157,53	0
ARENYS DE MAR	16	99,64	21	130,78	-31,14
ARENYS DE MUNT	14	166,43	14	166,43	0
SANT QUIRZE DEL VALLÈS	14	70,67	21	106,01	-35,34
LA GARRIGA	14	82,75	20	118,21	-35,46
MONTORNÈS DEL VALLÈS	13	78,19	7	42,10	36,09
LA ROCA DEL VALLÈS	13	124,62	11	105,44	19,17
LA LLAGOSTA	13	93,48	17	122,25	-28,76
MARTORELLES	12	248,55	6	124,28	124,28
BIGUES I RIELLS	10	115,75	1	11,58	104,18
ALELLA	10	107,16	11	117,87	-10,72
SANT ANTONI DE VILAMAJ	9	151,29	9	151,29	0
MATADEPERA	9	94,57	15	157,61	-63,05
LLIÇÀ DE VALL	9	137,38	14	213,71	-76,32
VILANOVA DEL VALLÈS	8	151,09	10	188,86	-37,77
CARDEDEU	8	42,51	19	100,95	-58,45
CABRERA DE MAR	8	183,07	13	297,48	-114,42
AIGUAFREDA	7	286,89	2	81,97	204,92
DOSRIUS	7	141,67	8	161,91	-20,24
PARETS DEL VALLÈS	7	37,09	27	143,06	-105,97
CABRILS	6	83,51	18	250,52	-167,01
L'AMETLLA DEL VALLÈS	6	69,80	3	34,90	34,9
VILASSAR DE DALT	6	67,68	19	214,33	-146,64
SANT VICENÇ DE MONTAL	5	88,45	7	123,83	-35,38
PREMIÀ DE DALT	5	50,53	9	90,95	-40,42
SANT ANDREU DE LLAVANE	5	46,97	11	103,33	-56,36
SANT PERE DE VILAMAJOR	5	122,97	8	196,75	-73,78
GUALBA	4	283,69	1	70,92	212,77
POLINYÀ	4	47,79	6	71,68	-23,89
TEIÀ	4	65,69	6	98,54	-32,85
SANT ESTEVE DE PALAUTO	4	149,93	5	187,41	-37,48
VALLROMANES	3	130,55	2	87,03	43,52
VILADECAVALLS	3	41,10	15	205,48	-164,38
MONTGAT	3	26,04	24	208,30	-182,26
ULLASTRELL	2	102,83	1	51,41	51,41
CALDES D'ESTRAC	2	75,59	1	37,79	37,79
MONTMELÓ	2	22,42	3	33,62	-11,21
CÀNOVES I SAMALÚS	2	70,52	3	105,78	-35,26
SANTA EULÀLIA DE RON	2	28,32	10	141,58	-113,27
VALLGORGUINA	2	77,25	6	231,75	-154,5
GALLIFA	1	833,33	0	0	833,33
FOGARS DE MONCLÚS	1	275,48	1	275,48	0
ORRIUS	1	151,06	1	151,06	0
TIANA	1	11,65	14	163,08	-151,43

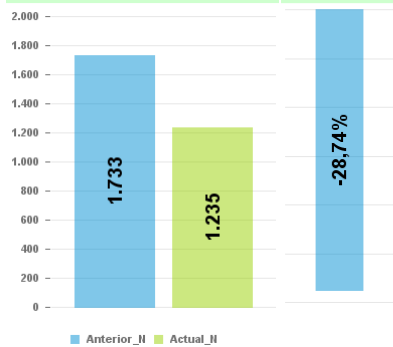
Regió Sanitària	Setmana actual		Setmana anterior		Variació
	PCR+TA positiu	Taxa (PCR +TA+) x 100.000h	PCR +	Taxa (PCR +TA+) x 100.000h	ΔTaxa PCR +TA positiu x 100.000
Metropolitana Sud	1.235	87,79	1.733	123,20	-35,40

Comarca	Setmana actual		Setmana anterior		Variació
	PCR+TA positiu	Taxa (PCR +TA+) x 100.000h	PCR +	Taxa (PCR +TA+) x 100.000h	ΔTaxa PCR +TA positiu x 100.000
BAIX LLOBREGAT	693	83,85	979	118,45	-34,60
BARCELONES	241	88,56	364	133,76	-45,20
ALT PENEDES	125	115,22	143	131,91	-16,59
GARRAF	107	72,84	151	102,80	-29,95
ANOIA	30	108,82	31	112,45	-3,63
VALLES OCCIDENTAL	23	187,95	15	122,58	65,38
BAIX PENEDES	16	127,38	50	398,06	-270,68

Primeres PCR positives o TA positius darrers 7 dies i 7 dies previs



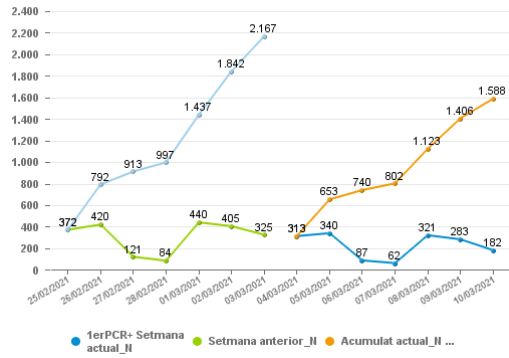
Variació setmanal: -498



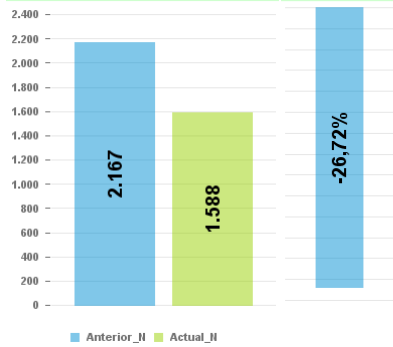
Municipi	Setmana actual		Setmana anterior		Variació
	PCR+TA positiu	Taxa (PCR +TA+) x 100.000h	PCR+TA positiu	Taxa (PCR +TA+) x 100.000h	ΔTaxa PCR +TA positiu x 100.000
L'HOSPITALET DE LLOBREGAT	241	88,56	364	133,76	-45,20
SANT BOI DE LLOBREGAT	90	105,72	124	145,66	-39,94
CASTELLDEFELS	72	111,16	123	189,90	-78,74
CORNELLÀ DE LLOBREGAT	63	69,86	65	72,08	-2,22
GAVÀ	53	115,61	66	143,97	-28,36
VILADECANS	51	76,98	71	107,16	-30,19
EL PRAT DE LLOBREGAT	50	76,86	88	135,28	-58,41
VILANOVA I LA GELTRÚ	47	69,60	93	137,73	-68,12
VILAFRANCA DEL PENEDE	35	73,70	53	111,61	-37,91
ESPLUGUES DE LLOBREGAT	34	81,30	67	160,21	-78,91
MOLINS DE REI	33	127,08	27	103,98	23,11
SITGES	28	104,31	18	67,06	37,25
MARTORELL	23	78,75	13	44,51	34,24
EL PLA DEL PENEDE	20	1.657,00	2	165,70	1.491,30
ESPARREGUERA	21	96,55	31	142,53	-45,98
OLESA DE MONTSERRAT	21	87,37	40	166,41	-79,04
PALLERÀ	20	174,60	16	139,68	34,92
SANT PERE DE RIBES	20	66,24	12	39,75	26,50
SANT VICENÇ DELS HORT	20	70,91	29	102,83	-31,91
CASTELLVÍ DE ROSANES	19	1.084,47	3	171,23	913,24
SANT JOAN DESPÍ	18	52,55	43	125,55	-72,99
SANT SADURNÍ D'ANOIA	15	113,63	9	68,18	45,45
SANT ANDREU DE LA BARC	15	54,18	41	148,09	-93,91
RUBÍ	13	0	10	0	0
MASQUEFA	14	157,98	5	56,42	101,56
SANT JUST DESVERN	13	70,36	18	97,42	-27,06
SANTA MARGARIDA I ELS	13	167,53	10	128,87	38,66
VALLIRANA	12	81,20	12	81,20	0
SANT FELIU DE LLOBREGA	12	26,54	36	79,61	-53,07
PIERA	11	70,48	15	96,10	-25,63
BEGUES	9	129,24	11	157,96	-28,72
SANT ESTEVE SESROVIRES	9	119,70	13	172,90	-53,20
CORBERA DE LLOBREGAT	8	55,03	9	61,81	-6,88
GELIDA	8	108,84	11	149,66	-40,82
CUBELLES	8	54,01	18	121,52	-67,51
SUBIRATS	7	239,40	3	102,60	136,80
EL VENDRELL	6	0	22	0	0
ABRERA	6	48,76	8	65,02	-16,25
CAPELLADES	4	0	5	0	0
L'ARBOÇ	4	0	2	0	0
AVINYONET DEL PENEDE	4	248,60	2	124,30	124,30
MEDIONA	4	185,36	2	92,68	92,68
SANTA COLOMA DE CERVEL	4	48,34	8	96,69	-48,34
CERVELLÓ	4	46,72	9	103,13	-58,41
SANT CLIMENT DE LLOBREGAT	3	72,25	5	120,42	-48,17
CUNIT	3	23,88	10	79,61	-55,73
SANT PERE DE RIUDEBITL	3	129,20	5	215,33	-86,13
LLORENÇ DEL PENEDE	2	0	3	0	0
PACS DEL PENEDE	2	246,00	0	0	246,00
SANT LLORENÇ D'HORTON	2	82,92	0	0	82,92
CASTELLVÍ DE LA MARCA	2	136,71	1	68,35	68,35
LA PALMA DE CERVELLÓ	2	70,80	1	35,40	35,40
CASTELLBISBAL	2	16,34	0	0	16,34
LA GRANADA	2	96,67	2	96,67	0
TORRELLES DE FOIX	2	89,69	3	134,53	-44,84
COLLBATÓ	2	49,57	4	99,13	-49,57
OLIVELLA	2	61,16	4	122,32	-61,16
CANYELLES	2	47,03	6	141,08	-94,05
CASTELLET I LA GORNAL	2	97,99	4	195,98	-97,99
TORRELLES DE LLOBREGAT	2	34,72	10	173,61	-138,89
LA TORRE DE CLARAMUNT	1	0	1	0	0
SANT JAUME DELS DOMENY	1	0	9	0	0
PUIGDÀLBER	1	202,43	0	0	202,43
EL PAIOL	1	24,61	1	24,61	0
SANT MARTÍ SARROCA	1	32,08	1	32,08	0
OLESA DE BONESVALLS	1	64,18	3	192,55	-128,37
FONT-RUBÍ	1	75,13	3	225,39	-150,26
LES CABANYES	1	112,23	3	336,70	-224,47

Regió Sanitària	Setmana actual		Setmana anterior		Variació	Sector Sanitari	Setmana actual		Setmana anterior		Variació
	PCR+TA positiu	Taxa (PCR +TA+) x 100.000h	PCR +	Taxa (PCR +TA+) x 100.000h	ΔTaxa PCR +TA positiu x 100.000		PCR+TA positiu	Taxa (PCR +TA+) x 100.000h	PCR+TA positiu	Taxa (PCR+TA+) x 100.000h	ΔTaxa PCR +TA positiu x 100.000
Barcelona Ciutat	1.588	93,91	2.167	128,16	-34,24	BARCELONA CIUTAT VELLA	139	134,40	116	112,16	1,36
						BARCELONA SANT ANDREU	174	114,93	176	116,25	-0,12
						VALLÈS OCCIDENTAL EST	43	122,12	69	195,96	-1,54
						BARCELONA LES CORTS	80	99,08	119	147,38	-2,31
						BARCELONA SANTIS-MONTJUÏC	215	115,38	254	136,31	-2,31
						BARCELONA SARRIÀ-SANT GER	132	91,89	192	133,66	-3,55
						BARCELONA GRÀCIA	67	54,34	132	107,07	-3,84
						BARCELONA HORTA-GUINARDÓ	118	68,11	191	110,24	-4,32
						BARCELONA NOU BARRIS	209	119,96	285	163,59	-4,49
						BARCELONA SANT MARTÍ	190	79,80	274	115,07	-4,97
						BARCELONA EIXAMPLE	218	80,98	358	132,98	-8,28

Primeres PCR positives o TA positius darrers 7 dies i 7 dies previs



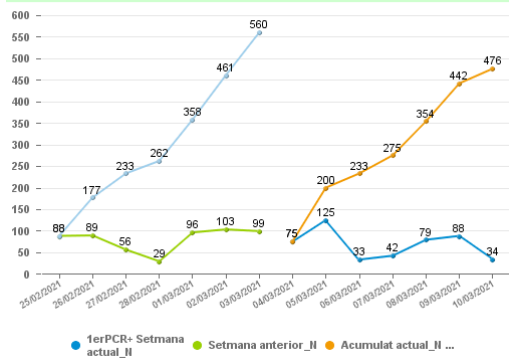
Variació setmanal: -579



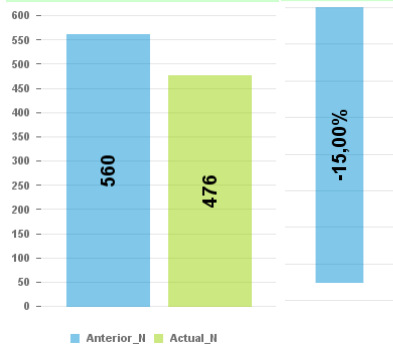
Regió Sanitària	Setmana actual		Setmana anterior		Variació	Municipi	Setmana actual		Setmana anterior		Variació
	PCR+TA positiu	Taxa (PCR +TA+) x 100.000h	PCR +	Taxa (PCR +TA+) x 100.000h	ΔTaxa PCR +TA positiu x 100.000		PCR+TA positiu	Taxa (PCR +TA+) x 100.000h	PCR+TA positiu	Taxa (PCR +TA+) x 100.000h	ΔTaxa PCR +TA positiu x 100.000
Lleida	476	130,44	560	153,46	-23,02	LLEIDA	210	145,85	221	153,49	-7,64

Comarca	Setmana actual		Setmana anterior		Variació
	PCR+TA positiu	Taxa (PCR +TA+) x 100.000h	PCR +	Taxa (PCR +TA+) x 100.000h	ΔTaxa PCR +TA positiu x 100.000
SEGRIÀ	327	153,44	378	177,37	-23,93
PLA D'URGELL	53	142,22	80	214,67	-72,45
URGELL	36	97,60	27	73,20	24,40
NOGUERA	29	76,29	41	107,85	-31,57
SEGARRA	21	97,70	24	111,66	-13,96
GARRIGUES	10	55,11	10	55,11	0,00

Primeres PCR positives o TA positius darrers 7 dies i 7 dies previs



Variació setmanal: -84



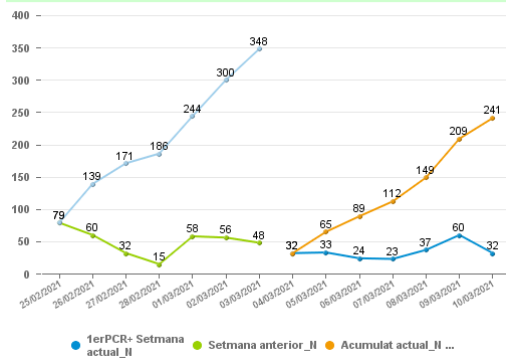
MOLLERUSSA	34	210,27	55	340,14	-129,87
TÀRREGA	20	112,18	17	95,36	16,83
ALMACELLES	18	260,87	11	159,42	101,45
BALAGUER	12	66,57	18	99,85	-33,28
AGRAMUNT	10	180,15	4	72,06	108,09
ALCARRÀS	10	98,90	33	326,38	-227,48
MAIÀLS	10	1.183,43	24	2.840,24	-1.656,8
LES BORGES BLANQUES	7	112,43	3	48,19	64,25
GUSSONA	7	93,51	14	187,02	-93,51
GRANYENA DE SEGARRA	7	5.555,56	0	0	5.555,56
TORREFARRERA	6	130,78	3	65,39	65,39
ALMENAR	6	181,98	7	212,31	-30,33
EL POAL	4	626,96	1	156,74	470,22
ANGLESOLA	4	327,60	1	81,90	245,7
AITONA	4	157,36	2	78,68	78,68
BENAVENT DE SEGRIÀ	4	287,36	3	215,52	71,84
ALPICAT	4	64,35	3	48,26	16,09
BELL-LLOC D'URGELL	4	182,90	4	182,90	0
MIRALCAMP	4	300,08	4	300,08	0
CERVERA	4	40,94	8	81,88	-40,94
ÀGER	3	675,68	0	0	675,68
TORREFETA I FLOREJACS	3	662,25	0	0	662,25
ELS ALAMÚS	3	468,02	0	0	468,02
SIDAMON	3	434,15	1	144,72	289,44
ALBESA	3	209,21	0	0	209,21
CAMARASA	3	449,78	2	299,85	149,93
VILANOVA DE SEGRIÀ	3	370,83	2	247,22	123,61
PENELLES	2	498,75	0	0	498,75
VILANOVA DE BELLPUIG	2	179,05	0	0	179,05
VERDÚ	2	236,13	1	118,06	118,06
LA GRANJA D'ESCARP	2	242,42	2	242,42	0
ROSELLÓ	2	67,89	3	101,83	-33,94
ALGUAIRE	2	67,09	7	234,82	-167,73
TORRE-SERONA	2	574,71	3	862,07	-287,36
TÉRMENS	2	147,60	6	442,80	-295,2
LA FLORESTA	1	909,09	0	0	909,09
ALCANÓ	1	440,53	0	0	440,53
CUBELLS	1	323,62	0	0	323,62
LLARDECANS	1	243,90	0	0	243,9
PUIGVERD DE LLEIDA	1	79,24	0	0	79,24
ARTESA DE LLEIDA	1	72,25	1	72,25	0
SANT GUIM DE FREIXENET	1	104,93	1	104,93	0
JUNEDA	1	27,50	2	54,99	-27,5
FOIATS	1	35,60	2	71,20	-35,6
TORRES DE SEGRE	1	46,77	2	93,55	-46,77
ARTESA DE SEGRE	1	28,60	4	114,38	-85,79
TORREGROSSA	1	47,37	3	142,11	-94,74
LINYOLA	1	37,65	4	150,60	-112,95
LA GRANADELLA	1	152,67	4	610,69	-458,02
PREIXENS	1	261,10	3	783,29	-522,19

Regió Sanitària	Setmana actual		Setmana anterior		Variació
	PCR+TA positiu	Taxa (PCR +TA+) x 100.000h	PCR +	Taxa (PCR +TA+) x 100.000h	ΔTaxa PCR +TA positiu x 100.000
Camp de Tarragona	241	39,50	348	57,04	-17,54

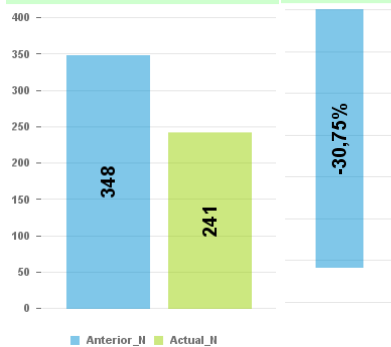
Comarca	Setmana actual		Setmana anterior		Variació
	PCR+TA positiu	Taxa (PCR +TA+) x 100.000h	PCR +	Taxa (PCR +TA+) x 100.000h	ΔTaxa PCR +TA positiu x 100.000
BAIX CAMP	114	59,91	113	58,39	0,52
TARRAGONES	93	35,83	131	50,47	-14,64
BAIX PENEDÈS	21	23,70	35	39,51	-15,80
ALT CAMP	8	18,18	35	79,54	-61,36
CONCA DE BARBERA	5	30,82	33	203,40	-172,58

Municipi	Setmana actual		Setmana anterior		Variació
	PCR+TA positiu	Taxa (PCR +TA+) x 100.000h	PCR+TA positiu	Taxa (PCR +TA+) x 100.000h	ΔTaxa PCR +TA positiu x 100.000
REUS	81	73,37	70	63,41	9,96
TARRAGONA	40	28,20	70	49,35	-21,15
TORREDEMBARRA	12	74,49	12	74,49	0
CALAFELL	10	39,56	9	35,60	3,96
SALOU	8	29,61	6	22,21	7,4
LA SELVA DEL CAMP	8	141,87	8	141,87	0
CAMBRIUS	8	23,60	10	29,51	-5,9
ALTAFULLA	5	106,61	2	42,64	63,97
LA CANONJA	5	89,06	2	35,63	53,44
RODA DE BERÀ	5	80,08	6	96,09	-16,02
VILA-SEGA	5	22,51	9	40,52	-18,01
MONTBLANC	4	53,21	21	279,37	-226,15
EL CATTLLAR	4	109,44	0	0	109,44
CASTELLVELL DEL CAMP	4	159,30	2	79,65	79,65
VALLS	4	15,65	16	62,60	-46,95
LA POBLA DE MAFUMET	3	92,68	0	0	92,68
VANDELLÒS I L'HOSPITA	3	50,59	2	33,73	16,86
EL VENDRELL	3	8,09	11	29,66	-21,57
RIUDOMS	3	46,00	9	137,99	-92
LLORENÇ DEL PENEDÈS	2	83,13	0	0	83,13
ELS PALLARESOS	2	45,21	1	22,60	22,6
MONT-ROIG DEL CAMP	2	16,76	5	41,90	-25,14
LA BISBAL DEL PENEDÈS	2	62,29	5	155,71	-93,43
PRATDIP	1	174,22	0	0	174,22
MASPUJOLS	1	145,14	0	0	145,14
L'ALEIXAR	1	125,63	0	0	125,63
LA SECUITA	1	67,25	0	0	67,25
VALLMOLL	1	65,92	0	0	65,92
BANYERES DEL PENEDÈS	1	33,68	0	0	33,68
ALBINYANA	1	46,93	1	46,93	0
BELLVEI	1	51,15	1	51,15	0
CABRA DEL CAMP	1	99,30	1	99,30	0
RIUDECOLS	1	90,58	1	90,58	0
VILALLONGA DEL CAMP	1	45,70	1	45,70	0
CREIXELL	1	28,47	2	56,95	-28,47
L'ARBOÇ	1	17,53	4	70,10	-52,58
ALFORJA	1	63,05	2	126,10	-63,05
CONSTANTÍ	1	14,71	7	102,94	-88,24
EL PLA DE SANTA MARIA	1	44,92	5	224,62	-179,69
VILAVERD	1	252,53	2	505,05	-252,53
BRÀFIM	1	153,14	5	765,70	-612,56

Primeres PCR positives o TA positius darrers 7 dies i 7 dies previs

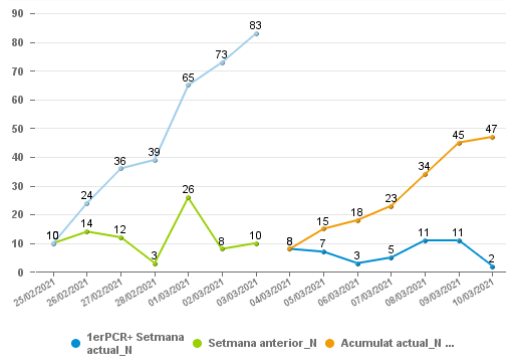


Variació setmanal: -107

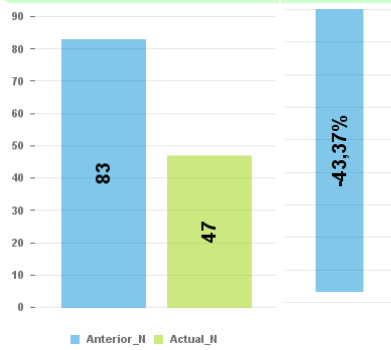


Regió Sanitària	Setmana actual		Setmana anterior		Variació	Municipi	Setmana actual		Setmana anterior		Variació
	PCR+TA positiu	Taxa (PCR +TA+) x 100.000h	PCR +	Taxa (PCR +TA+) x 100.000h	ΔTaxa PCR +TA positiu x 100.000		PCR+TA positiu	Taxa (PCR +TA+) x 100.000h	PCR+TA positiu	Taxa (PCR +TA+) x 100.000h	ΔTaxa PCR +TA positiu x 100.000
Terres de l'Ebre	47	26,49	83	46,78	-20,29	TORTOSA	11	32,03	35	101,92	-69,89
						AMPOSTA	8	37,19	10	46,48	-9,3
						DELTEBRE	4	34,16	7	59,78	-25,62
						LA FATARELLA	4	447,43	5	559,28	-111,86
						SANT CARLES DE LA RÀP	3	20,52	3	20,52	0
						ASCÓ	2	144,93	0	0	144,93
						SANTA BÀRBARA	2	53,60	0	0	53,6
						LA TORRE DE L'ESPANYOL	1	166,67	0	0	166,67
						L'AMPOLLA	1	34,35	0	0	34,35
						CAMARLES	1	30,64	0	0	30,64
						FLIX	1	29,78	0	0	29,78
						L'ALDEA	1	23,66	0	0	23,66
						ULLDECONA	1	16,00	0	0	16
						L'AMETLLA DE MAR	1	15,39	0	0	15,39
						BENISSANET	1	90,42	1	90,42	0
						MÓRA LA NOVA	1	31,96	1	31,96	0
						SANT JAUME D'ENVEJA	1	30,65	2	61,29	-30,65
						LA SÈNIA	1	17,70	3	53,11	-35,4
						GANDESA	1	32,83	3	98,49	-65,66
						BATEA	1	54,50	5	272,48	-217,98

Primers PCR positius o TA positius darrers 7 dies i 7 dies previs



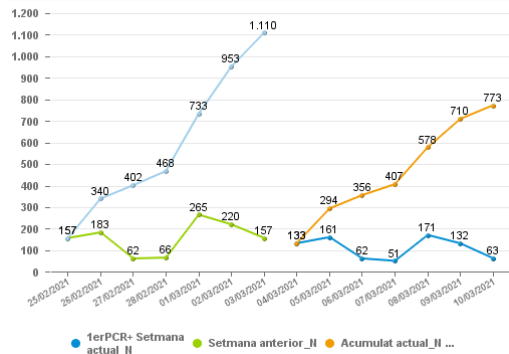
Variació setmanal: -36



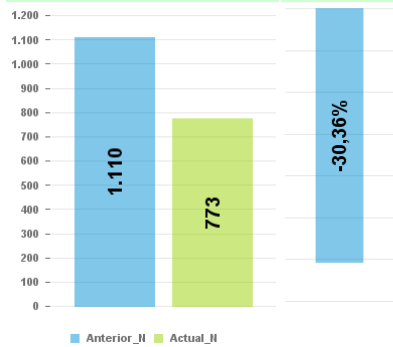
Regió Sanitària	Setmana actual		Setmana anterior		Variació
	PCR+TA positiu	Taxa (PCR +TA+) x 100.000h	PCR +	Taxa (PCR +TA+) x 100.000h	ΔTaxa PCR +TA positiu x 100.000
Girona	773	89,22	1.110	128,12	-38,90

Comarca	Setmana actual		Setmana anterior		Variació
	PCR+TA positiu	Taxa (PCR +TA+) x 100.000h	PCR +	Taxa (PCR +TA+) x 100.000h	ΔTaxa PCR +TA positiu x 100.000
GIRONES	219	110,46	295	149,79	-38,33
ALT EMPORDA	129	94,47	136	99,60	-5,13
SELVA	111	66,10	149	89,73	-22,63
GARROTXA	104	178,90	170	292,43	-113,53
MARESME	82	69,79	161	137,03	-67,24
BAIX EMPORDA	77	58,94	131	100,27	-41,33
PLA DE L'ESTANY	30	90,64	40	120,86	-30,21
RIPOLLES	21	86,44	28	115,26	-28,81

Primeres PCR positives o TA positius darrers 7 dies i 7 dies previs



Variació setmanal: -337



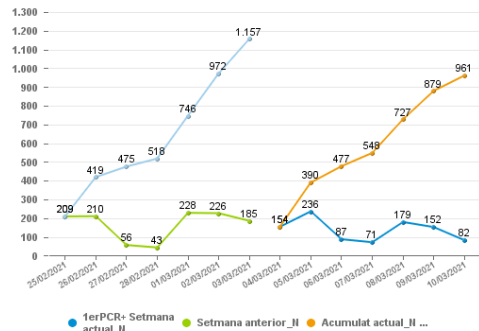
Municipi	Setmana actual		Setmana anterior		Variació
	PCR+TA positiu	Taxa (PCR +TA+) x 100.000h	PCR+TA positiu	Taxa (PCR +TA+) x 100.000h	ΔTaxa PCR +TA positiu x 100.000
GIRONA	120	113,98	131	124,42	-10,45
OLOT	68	185,41	123	335,37	-149,96
FIGUERES	59	123,36	56	117,08	6,27
SALT	52	158,52	83	253,02	-94,50
PINEDA DE MAR	22	80,23	38	138,58	-58,35
SANT FELIU DE GUÍXOLS	20	91,24	22	100,36	-9,12
CALELLA	20	104,29	35	182,50	-78,21
ROSES	19	101,44	21	112,12	-10,68
LORET DE MAR	18	50,99	25	70,81	-19,83
BANYOLES	18	85,25	23	108,93	-23,68
CALDES DE MALAVELLA	18	241,58	24	322,10	-80,53
CANET DE MAR	18	124,65	35	242,37	-117,72
BLANES	16	40,60	30	76,13	-35,53
PALAFRUGELL	15	64,34	24	102,95	-38,61
CASTELLÓ D'EMPÚRIES	14	136,91	2	19,56	117,35
TORDERA	10	60,28	5	30,14	30,14
VIDRERES	10	129,30	9	116,37	12,93
CASTELL-PLATJA D'ARO	9	93,97	7	73,08	20,88
CASSÀ DE LA SELVA	9	85,56	15	142,60	-57,04
SANT GREGORI	9	227,16	13	328,12	-100,96
MAÇANET DE LA SELVA	8	115,79	6	86,84	28,95
VILAFANT	7	121,70	3	52,16	69,54
LA VALL D'EN BAS	7	233,80	6	200,40	33,40
PALAMÓS	7	38,56	21	115,68	-77,12
SANT JULIÀ DE RAMIS	6	170,70	4	113,80	56,90
SANT HILARI SACALM	6	106,57	5	88,81	17,76
BORDILS	5	287,85	1	57,57	230,28
LES PRESSES	5	298,86	3	179,32	119,55
ANGLÈS	5	85,54	3	51,33	34,22
RIELLS I VIABREA	5	140,06	5	140,06	0,00
SANTA COLOMA DE FARNER	5	37,09	7	51,93	-14,84
HOSTALRIC	5	116,55	6	139,86	-23,31
LA BISBAL D'EMPORDÀ	5	45,51	13	113,13	-69,62
BESCANÓ	5	103,03	10	206,06	-103,03
JAFRE	4	1.176,47	0	0	1.176,47
SANT JAUME DE LLIERCA	4	492,61	1	123,15	369,46
MONTAGUT I OIX	4	491,40	3	368,55	122,85
SILS	4	64,54	2	32,27	32,27
CAMPDEVÀNOL	4	125,67	4	125,67	0,00
SANT JOAN DE LES ABADE	4	124,96	5	156,20	-31,24
MALGRAT DE MAR	4	21,16	21	111,08	-89,92
SANT JOAN LES FONTS	4	128,29	11	352,79	-224,50
ALBANYÀ	3	2.500,00	0	0	2.500,00
VILALLONGA DE TER	3	955,41	1	318,47	636,94
CANÓS	3	469,48	0	0	469,48
SANT PAU DE SEGÚRIES	3	462,96	0	0	462,96
VILAMALLA	3	275,74	0	0	275,74
RIUDELLOTS DE LA SELVA	3	147,78	1	49,26	98,52
PALS	3	139,53	1	46,51	93,02
SANT POL DE MAR	3	61,54	1	20,51	41,03
CERVIÀ DE TER	3	331,86	3	331,86	0,00
FONTCOBERTA	3	212,01	3	212,01	0,00
RIUDARENES	3	146,34	3	146,34	0,00
CELRÀ	3	53,07	4	70,76	-17,69
RIPOLL	3	27,70	5	46,16	-18,46
LLAGOSTERA	3	35,89	7	83,75	-47,86
PORQUERES	3	66,89	6	133,78	-66,89
CALONGE	3	29,71	11	108,93	-79,22
VILADEMULS	3	375,94	4	501,25	-125,31
SANTA PAU	3	206,75	6	413,51	-206,75
SANTA SUSANNA	3	98,07	12	392,29	-294,21
MAIÀ DE MONTCAL	2	484,26	0	0	484,26
TORTELLÀ	2	632,91	1	316,46	316,46
TORTELLÀ	2	262,12	1	131,06	131,06
PALAU-SAVERDERA	2	170,65	1	85,32	85,32
LA JONQUERA	2	56,03	0	0	56,03
BREDA	2	53,06	1	26,53	26,53
BEGUR	2	58,17	2	58,17	0,00
CAMPSELLES	2	2.531,65	2	2.531,65	0,00
SARRIÀ DE TER	2	37,61	3	56,41	-18,80
VILOBI D'ONYAR	2	63,86	3	95,79	-31,93
TORROELLA DE MONTGRÍ	2	16,91	10	84,57	-67,65
L'ESCALA	2	21,14	9	95,13	-73,99
CORÇÀ	2	172,41	4	344,83	-172,41
LLANÇÀ	2	43,93	11	241,60	-197,67
EL PORT DE LA SELVA	2	241,55	5	603,86	-362,32
LA VALL DE BIANYA	2	174,67	7	611,35	-436,68
GOMBRÈN	1	571,43	0	0	571,43
SANT CLIMENT SESCEBES	1	204,50	0	0	204,50
CAPMANY	1	182,48	0	0	182,48
EL FAR D'EMPORDÀ	1	176,68	0	0	176,68
VILAJUIGA	1	91,58	0	0	91,58
LLERS	1	89,93	0	0	89,93
ULLÀ	1	89,68	0	0	89,68
NAVATA	1	80,39	0	0	80,39
BESALÚ	1	39,25	0	0	39,25
CADAQUÈS	1	38,34	0	0	38,34
ALBONS	1	146,20	1	146,20	0,00
BÀSCARA	1	99,70	1	99,70	0,00
CABANELLES	1	427,35	1	427,35	0,00
CASTELLFOLLIT DE LA RO	1	105,93	1	105,93	0,00
LA CELLERA DE TER	1	51,26	1	51,26	0,00
MONT-RAS	1	63,65	1	63,65	0,00
VENTALLÓ	1	139,66	1	139,66	0,00
VILABLAREIX	1	35,01	2	70,03	-35,01
SANT CEBRIÀ DE VALLAL	1	34,55	3	103,66	-69,11
PALAFOLLS	1	11,22	9	100,94	-89,73
SALUS, CAMALLERA I LLAM	1	129,87	2	259,74	-129,87
FORALLAC	1	69,92	3	197,76	-131,84
LES PLANES D'HOSTOLES	1	60,79	4	243,16	-182,37
SANT PERE PESCADOR	1	49,43	6	290,56	-242,13
SANT JORDI DESVALLS	1	131,41	3	394,22	-262,81
CAMPRODON	1	45,31	7	317,17	-271,86
PARLAVÀ	1	286,53	3	859,60	-573,07

Regió Sanitària	Setmana actual		Setmana anterior		Variació
	PCR+TA positiu	Taxa (PCR +TA+) x 100.000h	PCR +	Taxa (PCR +TA+) x 100.000h	ΔTaxa PCR +TA positiu x 100.000
Catalunya Central	961	187,17	1.157	225,34	-38,17

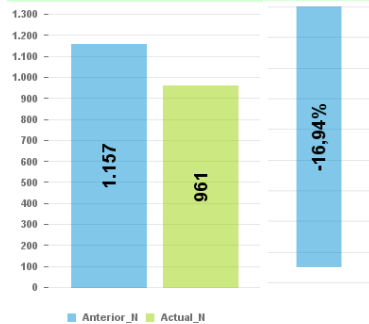
Comarca	Setmana actual		Setmana anterior		Variació
	PCR+TA positiu	Taxa (PCR +TA+) x 100.000h	PCR +	Taxa (PCR +TA+) x 100.000h	ΔTaxa PCR +TA positiu x 100.000
OSONA	382	233,74	518	316,96	-83,22
BAGES	350	194,34	415	230,43	-36,09
ANOIA	128	137,44	113	121,33	16,11
BERGUEDA	59	151,51	25	64,20	87,31
MOIANES	24	183,51	34	259,98	-76,46
SOLSONES	9	67,61	32	240,38	-172,78
VALLES OCCIDENTAL	6	87,32	16	232,86	-145,54
CONCA DE BARBERA	2	61,90	3	92,85	-30,95
SEGARRA	1	73,91	1	73,91	0,00

Municipi	Setmana actual		Setmana anterior		Variació
	PCR+TA positiu	Taxa (PCR +TA+) x 100.000h	PCR+TA positiu	Taxa (PCR +TA+) x 100.000h	ΔTaxa PCR +TA positiu x 100.000
MANRESA	154	192,63	174	217,65	-25,02
VIC	115	234,18	174	354,32	-120,14
TORELLÓ	52	360,31	54	374,17	-13,86
MANLLEU	50	237,46	82	389,44	-151,98
IGUALADA	47	113,45	42	101,38	12,07
BERGA	41	241,20	6	35,30	205,91
SANT FRUITÓS DE BAGES	37	437,77	61	721,72	-283,96
VILANOVA DEL CAMÍ	31	245,54	21	166,34	79,21
NAVARRGLES	28	470,19	23	386,23	83,96
SANT PERE DE TORELLÓ	25	1.018,74	14	570,50	448,25
TONA	24	283,29	27	318,70	-35,41
SANTA MARGARIDA DE MON	23	220,86	24	230,46	-9,60
SANTPEDOR	21	271,60	4	51,73	219,87
MONISTROL DE MONTSERRA	17	547,15	22	708,08	-160,93
SANT HIPÒLIT DE VOLTR	15	422,54	7	197,18	225,35
SANT QUIRZE DE BESORA	13	582,70	5	224,11	358,58
CENTELLES	13	171,57	16	211,17	-39,59
RODA DE TER	13	201,86	27	419,25	-217,39
SALLENT	12	179,13	12	179,13	0,00
TARADELL	11	167,05	19	288,53	-121,49
SANT VICENÇ DE CASTEL	10	103,53	13	134,59	-31,06
GURB	10	368,19	11	405,01	-36,82
CASTELLNOU DE BAGES	9	810,08	5	450,05	360,04
MOIÀ	9	145,49	20	323,31	-177,82
SANTA MARIA D'OLÓ	8	821,36	1	102,67	718,69
SEVA	8	249,84	6	187,38	62,46
CAPELLADES	8	148,51	6	111,38	37,13
ARTÉS	8	137,36	8	137,36	0,00
NAVÀS	8	128,60	10	160,75	-32,15
CASTELGALÍ	7	356,60	5	254,71	101,88
SANT JOAN DE VILATORRA	7	63,22	5	45,15	18,06
SOLSONA	7	72,44	27	279,42	-206,98
OLVAN	6	791,56	2	263,85	527,71
VACARISSES	6	95,37	16	254,33	-158,96
LA TORRE DE CLARAMUNT	5	145,56	3	87,34	58,22
CASTELLBELL I EL VILAR	5	139,70	5	139,70	0,00
EL PONT DE VILOMARAI	5	135,72	5	135,72	0,00
SÚRIA	5	84,15	7	117,81	-33,66
CALAF	5	135,28	12	324,68	-189,39
SANT BOI DE LLUÇANÈS	4	611,62	0	0	611,62
CARDONA	4	86,43	4	86,43	0,00
GIRONELLA	4	80,32	6	120,48	-40,16
LES MASIES DE VOLTREG	4	131,41	7	229,96	-98,55
SANT SALVADOR DE GUARD	4	128,04	27	864,28	-736,24
SANT MATEU DE BAGES	3	551,47	0	0	551,47
CALDERS	3	32,44	1	108,81	-176,37
L'ESQUIROL	3	137,05	3	137,05	0,00
SANTA EUGÈNIA DE BERG	3	125,31	3	125,31	0,00
PUIG-REIG	3	69,01	6	138,03	-69,01
BALENYÀ	3	79,32	18	475,94	-396,62
ORIS	3	1.219,51	4	1.626,02	-406,51
CASTELL DE L'ARENY	2	5.405,41	0	0	5.405,41
CARME	2	261,10	0	0	261,10
CASTELLCIR	2	283,29	1	141,64	141,64
ODENA	2	56,32	0	0	56,32
SANTA COLOMA DE QUERAL	2	71,02	3	106,53	-35,51
BALSARENY	2	64,45	4	128,91	-64,45
SANT MARTÍ DE CENTELL	2	179,53	3	269,30	-89,77
SANT VICENÇ DE TORELL	2	102,99	5	257,47	-154,48
TALAMANCA	1	819,67	0	0	819,67
GAIÀ	1	680,27	0	0	680,27
LA COMA I LA PEDRA	1	588,24	0	0	588,24
ALPENS	1	454,55	0	0	454,55
ELS PRATS DE REI	1	199,60	0	0	199,60
LA LLACUNA	1	125,31	0	0	125,31
VILADRAU	1	108,23	0	0	108,23
BAGÀ	1	50,51	0	0	50,51
ELS HOSTALETS DE PIERO	1	38,65	0	0	38,65
COPONS	1	344,83	1	344,83	0,00
RAJADELL	1	257,07	1	257,07	0,00
SANTA EULÀLIA DE RIUP	1	79,43	1	79,43	0,00
TAVÈRNOLES	1	358,42	1	358,42	0,00
TORÀ	1	82,03	1	82,03	0,00
VALLBONA D'ANOIA	1	77,52	1	77,52	0,00
PRATS DE LLUÇANÈS	1	38,02	2	76,05	-38,02
AVIÀ	1	45,45	2	90,91	-45,45
OLOST	1	87,41	2	174,83	-87,41
CALLUS	1	48,40	3	145,21	-96,81
LA POBLA DE LILLET	1	98,23	2	196,46	-98,23
MONISTROL DE CALDERS	1	155,28	2	310,56	-155,28
LES MASIES DE RODA	1	157,98	2	315,96	-157,98
FOLGUEROLS	1	44,46	5	222,32	-177,86
OLIUS	1	120,63	3	361,88	-241,25
COLLSUSPINA	1	305,81	3	917,43	-611,62
MONTESQUIU	1	105,71	7	739,96	-634,25

Primeres PCR positives o TA positius darrers 7 dies i 7 dies previs

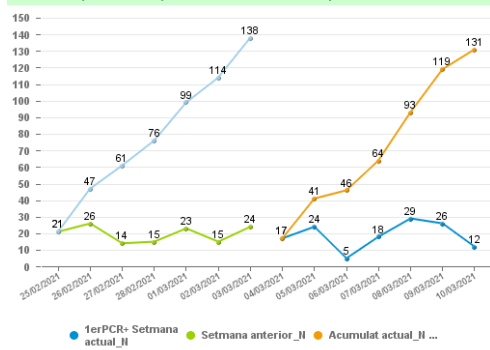


Variació setmanal: -196



Regió Sanitària	Setmana actual		Setmana anterior		Variació	Municipi	Setmana actual		Setmana anterior		Variació
	PCR+TA positiu	Taxa (PCR +TA+) x 100.000h	PCR +	Taxa (PCR +TA+) x 100.000h	ΔTaxa PCR +TA positiu x 100.000		PCR+TA positiu	Taxa (PCR +TA+) x 100.000h	PCR+TA positiu	Taxa (PCR +TA+) x 100.000h	ΔTaxa PCR +TA positiu x 100.000
Alt Pirineu i Aran	131	193,47	138	203,81	-10,34	LA SEU D'URGELL	28	219,57	26	203,89	15,68
						VIELHA E MIJARAN	22	394,90	39	700,05	-305,15
						LA POBLA DE SEGUR	13	411,91	1	31,89	380,23
						TREMP	13	204,60	2	31,48	173,12
						LES	9	1.010,10	11	1.234,57	-224,47
						SORT	6	255,54	3	127,77	127,77
						EL PONT DE SUERT	5	221,73	3	133,04	88,69
						BELLVER DE CERDANYA	5	266,95	11	587,29	-320,34
						NAUT ARAN	4	278,16	7	486,79	-208,62
						ES BORDES	3	1.485,15	2	990,10	495,05
						ARRES	2	7.692,31	0	0	7.692,31
						ABELLA DE LA CONCA	2	1.562,50	1	781,25	781,25
						FRULLANS	2	1.265,82	1	632,91	632,91
						MONTELLÀ I MARTINET	2	409,00	0	0	409,00
						OLIANA	2	103,41	1	51,71	51,71
						CAVA	1	5.263,16	0	0	5.263,16
						PRATS I SANSOR	1	540,54	0	0	540,54
						ALÀS I CERC	1	423,73	0	0	423,73
						SORIGUERA	1	341,30	0	0	341,30
						TALARN	1	333,33	0	0	333,33
						LES VALLS DE VALIRA	1	206,61	0	0	206,61
						MONTFERRER I CASTELLB	1	131,06	0	0	131,06
						ALP	1	74,57	1	74,57	0
						RIALP	1	195,69	1	195,69	0
						PUIGCERDÀ	1	10,41	8	83,27	-72,86
						RIBERA D'URGELLET	1	131,06	4	524,25	-393,18
						LA TORRE DE CABDELLA	1	266,67	3	800,00	-533,33
						BOSSÒST	1	96,43	9	867,89	-771,46

Primeres PCR positives o TA positius darrers 7 dies i 7 dies previs



Variació setmanal: 7

