

Primeres PCR i test antigènics fets a pacients amb resultat positiu. Taxa per 100.000h per Municipi

Font de dades: RSA comunicació resultats proves PCR i test antigènics efectuals pels laboratoris. Actualització cada 4 hores.

Data de carrega: 08/03/2021 08:19:40

Setmana Actual	28/02/21	07/03/21
Setmana Anterior	20/02/21	27/02/21

Taxa PCR+ x 100.000	=> 70
	40 - 70

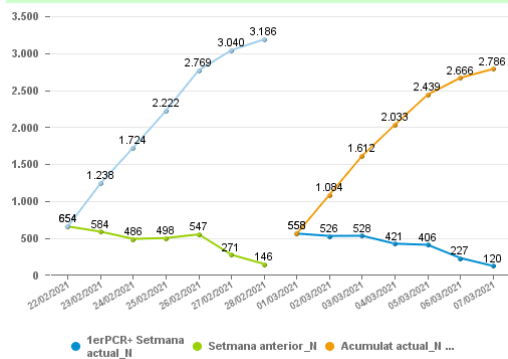
A partir d'aquest informe s'afegeixen els test antigènics

Regió Sanitària	Setmana actual		Setmana anterior		Variació
	PCR+TA positiu	Taxa (PCR +TA+) x 100.000h	PCR +	Taxa (PCR +TA+) x 100.000h	ΔTaxa PCR +TA positiu x 100.000
Metropolitana Nord	2.786	139,26	3.186	159,26	-19,99
Metropolitana Sud	1.568	111,47	1.881	133,72	-22,25
Barcelona Ciutat	1.901	112,42	2.416	142,88	-30,46
Lleida	557	152,64	563	154,28	-1,64
Camp de Tarragona	252	41,30	407	66,71	-25,40
Terres de l'Ebre	66	37,20	89	50,16	-12,96
Catalunya Central	1.087	211,71	1.195	232,74	-21,03
Girona	1.013	116,92	1.201	138,62	-21,70
Alt Pirineu I Aran	118	174,27	167	246,64	-72,37
Total	9.348	121,43	11.105	144,26	-22,82

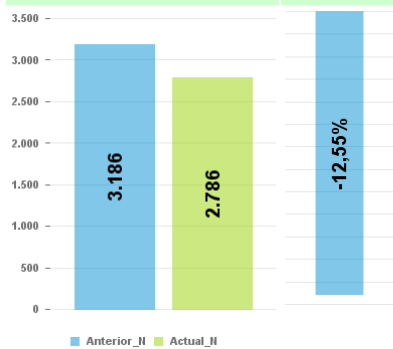
Regió Sanitària	Setmana actual		Setmana anterior		Variació
	PCR+TA positiu	Taxa (PCR +TA+) x 100.000h	PCR +	Taxa (PCR +TA+) x 100.000h	ΔTaxa PCR +TA positiu x 100.000
Metropolitana Nord	2.786	139,26	3.186	159,26	-19,99

Comarca	Setmana actual		Setmana anterior		Variació
	PCR+TA positiu	Taxa (PCR +TA+) x 100.000h	PCR +	Taxa (PCR +TA+) x 100.000h	ΔTaxa PCR +TA positiu x 100.000
VALLES OCCIDENTAL	1.145	130,99	1.327	151,81	-20,82
BARCELONES	592	153,97	611	158,91	-4,94
VALLES ORIENTAL	579	140,68	647	157,20	-16,52
MARESME	470	142,29	601	181,95	-39,66

Primers PCR positius o TA positius darrers 7 dies i 7 dies previs



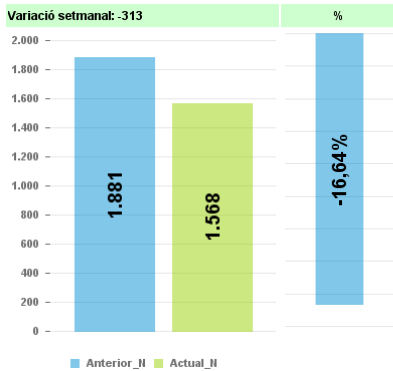
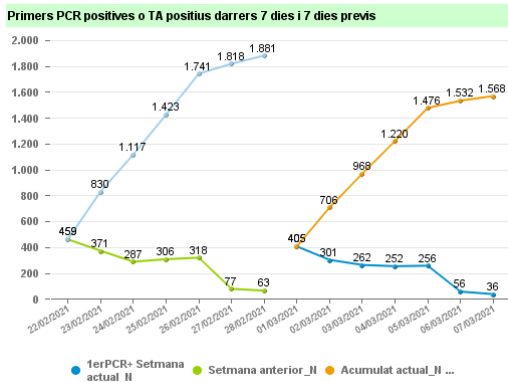
Variació setmanal: -400



Municipi	Setmana actual		Setmana anterior		Variació
	PCR+TA positiu	Taxa (PCR +TA+) x 100.000h	PCR+TA positiu	Taxa (PCR +TA+) x 100.000h	ΔTaxa PCR +TA positiu x 100.000
BADALONA	381	169,97	400	178,45	-8,48
TERRASSA	328	145,20	431	190,80	-45,6
SABADELL	244	112,84	301	139,21	-26,36
MATARÓ	216	166,22	260	200,08	-33,86
RUBÍ	143	184,13	147	189,28	-5,15
SANTA COLOMA DE GRAMEN	138	112,58	141	115,03	-2,45
SANT CUGAT DEL VALLÉS	126	140,47	117	130,44	10,03
MOILET DEL VALLÉS	77	146,24	98	186,13	-39,88
SANT ADRIÀ DE BESÒS	73	193,32	70	185,38	7,94
CANOVELLES	65	377,27	41	237,97	139,3
CALDES DE MONTBUI	63	356,74	34	192,53	164,21
GRANOLLERS	60	95,52	68	108,25	-12,74
CERDANYOLA DEL VALLÉS	55	97,31	85	150,39	-53,08
RIPOLET	48	124,87	48	124,87	0
BARBERÀ DEL VALLÉS	47	142,43	63	190,92	-48,49
VILASSAR DE MAR	32	152,50	27	128,67	23,83
SANT CELONI	30	161,23	54	290,21	-128,98
PREMIÀ DE MAR	30	104,19	46	159,76	-55,57
LLIÇA D'AMUNT	30	203,18	16	108,36	94,82
SANT FELIU DE CODINES	29	479,58	11	181,91	297,67
ARGENTONA	28	230,28	35	287,85	-57,57
EL MASNOU	26	110,35	30	127,33	-16,98
SANTA PERPÈTUA DE MOG	27	105,94	33	129,49	-23,54
CASTELLAR DEL VALLÉS	26	108,43	10	41,70	66,73
SANTA MARIA DE PALAUTO	24	257,98	37	397,72	-139,74
SANT QUIRZE DEL VALLÉ	23	116,11	6	40,39	75,72
BADIA DEL VALLÉS	23	165,49	16	115,12	50,37
LES FRANQUESES DEL VAL	23	115,71	19	95,58	20,12
ARENYS DE MUNT	21	249,64	8	95,10	154,54
PALAU-SOLITÀ I PLEGAM	21	138,96	17	112,49	26,47
LA GARRIGA	19	112,30	16	94,57	17,73
VILASSAR DE DALT	17	191,77	17	191,77	0
CARDEDEU	15	79,70	19	100,95	-21,25
MONTGAT	15	130,19	22	190,94	-60,75
ARENYS DE MAR	15	93,41	26	161,91	-68,5
LA LLAGOSTA	15	107,87	27	194,16	-86,29
PARETS DEL VALLÉS	14	74,18	36	190,75	-116,57
SENTMENAT	13	147,14	5	56,59	90,55
ALELLA	13	139,31	19	203,60	-64,29
LLINARS DEL VALLÉS	13	127,99	36	354,44	-226,44
LLIÇA DE VALL	12	183,18	13	198,44	-15,26
CABRILS	11	153,10	25	347,95	-194,85
MONTORNÉS DEL VALLÉS	10	60,14	7	42,10	18,04
LA ROCA DEL VALLÉS	10	95,86	10	95,86	0
CABRERA DE MAR	10	228,83	13	297,48	-68,65
SANT ANTONI DE VILAMAJ	9	151,29	9	151,29	0
VILANOVA DEL VALLÉS	8	151,09	11	207,74	-56,66
VILADECARLLES	8	109,59	15	205,48	-95,89
TIANA	8	93,19	19	221,32	-128,13
MATADEPERA	8	84,06	21	220,66	-136,6
L'AMETLLA DEL VALLÉS	7	81,43	4	46,53	34,9
SANT FOST DE CAMPSENTE	7	80,84	14	161,68	-80,84
SANT VICENÇ DE MONTAL	7	123,83	12	212,28	-88,45
PREMIÀ DE DALT	6	60,63	6	60,63	0
SANT ESTEVE DE PALAUTO	6	224,89	11	412,29	-187,41
SANT PERE DE VILAMAJOR	5	122,97	6	147,57	-24,59
SANT ANDREU DE LLAVANE	5	46,97	14	131,52	-84,55
DOSRIUS	5	101,19	13	263,10	-161,91
GUALBA	4	283,69	0	0	283,69
MARTORELLES	4	82,85	5	103,56	-20,71
VALLGORGUINA	4	154,50	5	193,12	-38,62
CALDES D'ESTRAC	3	113,38	2	75,59	37,79
AGUAFREDA	2	81,97	2	81,97	0
POLINYÀ	3	35,84	4	47,79	-11,95
MONTMELÓ	3	33,62	11	123,29	-89,67
FOGARS DE MONTCLÚS	2	550,96	0	0	550,96
BIGUES I RIELLS	2	23,15	4	46,30	-23,15
ULLASTRELL	2	102,83	3	154,24	-51,41
CÀNOVES I SAMALÚS	2	70,52	4	141,04	-70,52
SANTA EULÀLIA DE RON	2	28,32	11	155,74	-127,42
MONTSENY	1	281,69	0	0	281,69
ÒRRUS	1	151,06	1	151,06	0
VALLROMANES	1	43,52	2	87,03	-43,52
TEIÀ	1	16,42	6	98,54	-82,12
FIGARÓ-MONTMANY	1	90,50	3	271,49	-180,99

Regió Sanitària	Setmana actual		Setmana anterior		Variació
	PCR+TA positiu	Taxa (PCR +TA+) x 100.000h	PCR +	Taxa (PCR +TA+) x 100.000h	ΔTaxa PCR +TA positiu x 100.000
Metropolitana Sud	1.568	111,47	1.881	133,72	-22,25

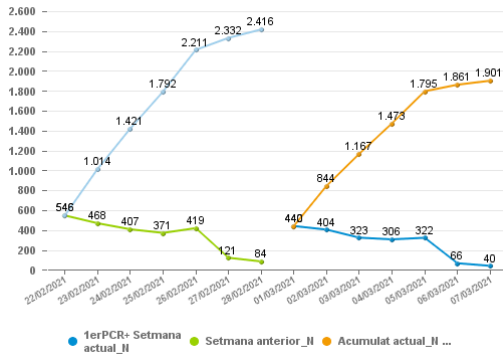
Comarca	Setmana actual		Setmana anterior		Variació
	PCR+TA positiu	Taxa (PCR +TA+) x 100.000h	PCR +	Taxa (PCR +TA+) x 100.000h	ΔTaxa PCR +TA positiu x 100.000
BAIX LLOBREGAT	855	103,45	1.078	130,43	-26,98
BARCELONES	319	117,22	425	156,18	-38,95
GARRAF	153	104,16	161	109,60	-5,45
ALT PENEDES	151	139,18	122	112,45	26,73
ANOIA	35	126,96	24	87,06	39,90
BAIX PENEDES	32	254,76	57	453,79	-199,03
VALLES OCCIDENTAL	23	187,95	14	114,41	73,55



Municipi	Setmana actual		Setmana anterior		Variació
	PCR+TA positiu	Taxa (PCR +TA+) x 100.000h	PCR+TA positiu	Taxa (PCR +TA+) x 100.000h	ΔTaxa PCR +TA positiu x 100.000
L'HOSPITALET DE LLOBREGAT	319	117,22	425	156,18	-38,95
CASTELDEFELS	108	166,74	156	240,84	-74,11
SANT BOI DE LLOBREGAT	92	108,07	127	149,18	-41,11
VILANOVA I LA GELTRÚ	89	131,80	82	121,44	10,37
EL PRAT DE LLOBREGAT	79	121,44	76	116,83	4,61
CORNELLÀ DE LLOBREGAT	70	77,63	82	90,93	-13,31
VILADECANS	61	92,07	71	107,16	-15,09
GAVÀ	56	122,16	76	165,78	-43,63
VILAFRANCA DEL PENEDÈ	52	124,35	52	124,35	0
SANT JOAN DESPÍ	39	119,87	46	134,31	-20,44
ESPLUGUES DE LLOBREGAT	38	80,02	70	147,41	-67,39
MOLINS DE REI	37	142,49	13	50,06	92,43
SANT VICENÇ DELS HORTS	36	127,65	14	49,64	78,01
SITGES	30	111,76	16	59,61	52,16
OLESA DE MONTSERRAT	30	124,81	38	158,09	-33,28
SANT ANDREU DE LA BARC	28	101,14	46	166,15	-65,02
SANT FELIU DE LLOBREGA	26	57,49	44	97,30	-39,8
ESPARREGUERA	22	101,15	39	179,31	-78,16
MARTORELL	19	65,06	14	47,94	17,12
SANT PERE DE RIBES	19	62,93	18	59,62	3,31
VALLIRANA	17	115,03	7	47,36	67,66
RUBÍ	15	0	9	0	9
PIERA	15	96,10	10	64,07	32,03
PALLEJÀ	15	130,95	20	174,60	-43,65
SANTA MARGARIDA I ELS	14	180,41	11	141,75	38,66
BEGUES	13	186,67	8	114,88	71,8
GELIDA	13	176,87	10	136,05	40,82
EL VENDRELL	12	0	0	0	0
CUBELLES	12	81,02	30	202,54	-121,52
EL PLA DEL PENEDÈS	10	828,50	0	0	828,5
CASTELLVÍ DE ROSANES	10	570,78	5	285,39	285,39
SANTA COLOMA DE CERVEL	9	108,77	5	60,43	48,34
MASQUEFA	9	101,56	7	78,99	22,57
SANT SADURNÍ D'ANOIA	9	68,18	17	128,78	-60,6
SANT ESTEVE SESROVIRES	9	119,70	20	265,99	-146,3
CAPELLADES	7	0	4	0	3
SUBIRATS	8	273,60	1	34,20	239,4
SANT CLIMENT DE LLOBRE	7	168,59	3	72,25	96,34
CERVELLÓ	7	81,77	6	70,09	11,68
TORRELLES DE LLOBREGAT	7	121,53	7	121,53	0
SANT JUST DESVERN	6	32,47	29	156,96	-124,49
SANT JAUME DELS DOMENY	6	0	5	0	1
SANT PERE DE RIUDEBITL	6	258,40	2	86,13	172,27
L'ARBOÇ	5	0	2	0	3
AVINYONET DEL PENEDÈS	5	310,75	1	62,15	248,6
ABRERA	5	40,64	17	138,17	-97,53
LES CABANYES	4	448,93	1	112,23	336,7
CASTELLET I LA GORNAL	4	195,98	1	49,00	146,99
CUNIT	4	31,84	16	127,38	-95,53
CORBERA DE LLOBREGAT	4	27,52	24	165,10	-137,58
LLORENÇ DEL PENEDÈS	3	0	1	0	2
PONTONS	3	717,70	0	0	717,7
CABRERA D'ANOIA	3	248,34	1	82,78	165,56
LA GRANADA	3	145,00	1	48,33	96,67
FONT-RUBÍ	3	225,39	2	150,26	75,13
OLESA DE BONESVALLS	3	192,55	2	128,37	64,18
MEDIONA	3	139,02	6	278,04	-139,02
CASTELLVÍ DE LA MARCA	2	136,71	2	136,71	0
LA PALMA DE CERVELLÓ	2	70,80	2	70,80	0
SANT QUIRÍ DE MEDION	2	91,03	2	91,03	0
VILÓBI DEL PENEDÈS	2	183,99	3	275,99	-92
CANYELLES	2	47,03	10	235,13	-188,1
LA BISBAL DEL PENEDÈS	1	0	5	0	4
LA TORRE DE CLARAMUNT	1	0	1	0	0
SANTA OLIVA	1	0	2	0	1
PACS DEL PENEDÈS	1	123,00	0	0	123
SANT MARTÍ SARROCA	1	32,08	0	0	32,08
CASTELLBISBAL	1	8,17	0	0	8,17
SANT CUGAT SESGARRIGUE	1	103,52	1	103,52	0
OLÉRDOLA	1	29,58	2	59,15	-29,58
TORRELLES DE FOIX	1	44,84	3	134,53	-89,69
OLIVELLA	1	30,58	5	152,91	-122,32
COLLBATÓ	1	24,78	7	173,48	-148,7

Regió Sanitària	Setmana actual		Setmana anterior		Variació	Sector Sanitari	Setmana actual		Setmana anterior		Variació
	PCR+TA positiu	Taxa (PCR +TA+) x 100.000h	PCR +	Taxa (PCR +TA+) x 100.000h	ΔTaxa PCR +TA positiu x 100.000		PCR+TA positiu	Taxa (PCR +TA+) x 100.000h	PCR+TA positiu	Taxa (PCR+TA+) x 100.000h	ΔTaxa PCR +TA positiu x 100.000
Barcelona Ciutat	1.901	112,42	2.416	142,88	-30,46	BARCELONA SANT ANDREU	185	122,20	177	116,91	0,47
						BARCELONA CIUTAT VELLA	128	123,76	129	124,73	-0,06
						BARCELONA LES CORTS	91	112,70	103	127,56	-0,71
						VALLES OCCIDENTAL EST	61	173,24	102	289,68	-2,42
						BARCELONA GRÀCIA	102	82,73	144	116,80	-2,48
						BARCELONA SANTIS-MONTJUÏC	240	128,79	305	163,68	-3,84
						BARCELONA HORTA-GUINARDÓ	149	86,00	216	124,67	-3,96
						BARCELONA NOU BARRIS	255	146,37	323	185,40	-4,02
						BARCELONA SARRIÀ-SANT GER	150	104,42	225	156,63	-4,44
						BARCELONA EIXAMPLE	300	111,44	377	140,04	-4,55
						BARCELONA SANT MARTÍ	237	99,53	314	131,87	-4,55

Primeres PCR positives o TA positius darrers 7 dies i 7 dies previs

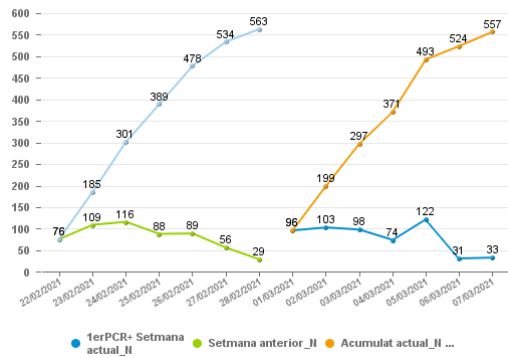


Variació setmanal: -515

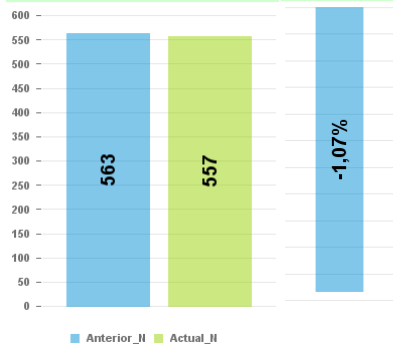


Regió Sanitària	Setmana actual		Setmana anterior		Variació	Municipi	Setmana actual		Setmana anterior		Variació
	PCR+TA positiu	Taxa (PCR +TA+) x 100.000h	PCR +	Taxa (PCR +TA+) x 100.000h	ΔTaxa PCR +TA positiu x 100.000		PCR+TA positiu	Taxa (PCR +TA+) x 100.000h	PCR+TA positiu	Taxa (PCR +TA+) x 100.000h	ΔTaxa PCR +TA positiu x 100.000
Lleida	557	152,64	563	154,28	-1,64	LLEIDA	224	155,57	219	152,10	3,47
						MOLLERUSSA	52	321,58	79	488,56	-166,98
						SERÓS	50	2.645,50	20	1.058,20	1.587,3
						ALCARRÀS	30	296,71	24	237,37	59,34
						TÀRREGA	24	134,62	17	95,36	39,26
						BALAGUER	15	83,21	26	144,23	-61,02
						GUISSONA	14	187,02	6	80,15	106,87
						ALMACELLES	12	173,91	12	173,91	0
						MAIALS	11	1.301,78	23	2.721,89	-1.420,12
						ALGUAIRE	10	303,31	6	181,98	121,32
						AGRAMUNT	7	234,82	3	100,64	134,18
						TÈRMENS	6	442,80	3	221,40	221,4
						BENAVENT DE SEGRÀ	6	431,03	4	287,36	143,68
						CERVERA	6	61,41	12	122,82	-61,41
						BELL-LLOC D'URGELL	5	228,62	1	45,72	182,9
						LA GRANJA D'ESCARP	4	484,85	1	121,21	363,64
						AITONA	4	157,36	0	0	157,36
						ROSSELLÓ	4	135,78	1	33,94	101,83
						TORREFARRERA	4	87,18	3	65,39	21,8
						ALPICAT	4	64,35	3	48,26	16,09
						GRANYENA DE SEGARRA	3	2.777,78	0	0	2.777,78
						TORRE-SERONA	3	862,07	1	287,36	574,71
						VERDÚ	3	354,19	0	0	354,19
						SIDAMON	3	434,15	1	144,72	289,44
						VILANOVA DE SEGRÀ	3	370,83	1	123,61	247,22
						CAMARASA	3	449,78	2	299,85	149,93
						LINYOLA	3	112,95	2	75,30	37,65
						LES BORGES BLANQUES	3	48,19	2	32,12	16,06
						ARTESA DE SEGRE	3	85,79	4	114,38	-28,6
						PENELLES	2	498,75	0	0	498,75
						ÀGER	2	450,45	0	0	450,45
						JUNEDA	2	54,99	1	27,50	27,5
						ALCOLETGE	2	62,58	2	62,58	0
						EL PALAU D'ANGLESOLA	2	96,43	2	96,43	0
						MIRALCAMP	2	150,04	8	600,15	-450,11
						IVARS DE NOGUERA	1	350,88	0	0	350,88
						CUBELLS	1	323,62	0	0	323,62
						LLARDECANS	1	243,90	0	0	243,9
						TORREFETA I FLOREJACS	1	220,75	0	0	220,75
						ANGLESOLA	1	81,90	0	0	81,9
						PUIGVERD DE LLEIDA	1	79,24	0	0	79,24
						EL POAL	1	156,74	1	156,74	0
						LES AVELLANES I SANTA	1	293,26	1	293,26	0
						SANT GUIM DE FREIXENET	1	104,93	1	104,93	0
						TORREGROSSA	1	47,37	2	94,74	-47,37
						ALBATÀRREC	1	49,68	2	99,35	-49,68
						PONTS	1	35,60	3	106,80	-71,2
						ALFARRÀS	1	35,92	3	107,76	-71,84
						BELLPUIG	1	19,04	5	95,22	-76,18
						TORRES DE SEGRE	1	46,77	3	140,32	-93,55
						BELLCAIRE D'URGELL	1	87,34	3	262,01	-174,67
						MASSALCOREIG	1	197,63	2	395,26	-197,63
						PREIXENS	1	261,10	3	783,29	-522,19
						LA GRANADELLA	1	152,67	6	916,03	-763,36

Primeres PCR positives o TA positius darrers 7 dies i 7 dies previs



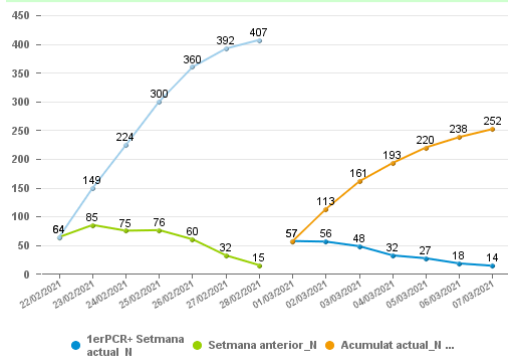
Variació setmanal: -6



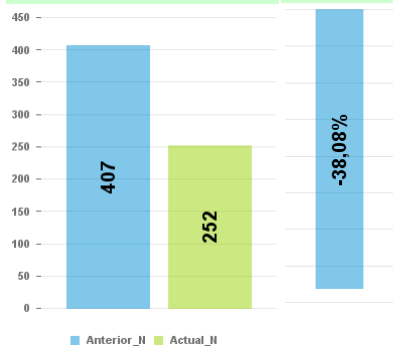
Regió Sanitària	Setmana actual		Setmana anterior		Variació
	PCR+TA positiu	Taxa (PCR +TA+) x 100.000h	PCR +	Taxa (PCR +TA+) x 100.000h	ΔTaxa PCR +TA positiu x 100.000
Camp de Tarragona	252	41,30	407	66,71	-25,40

Comarca	Setmana actual		Setmana anterior		Variació
	PCR+TA positiu	Taxa (PCR +TA+) x 100.000h	PCR +	Taxa (PCR +TA+) x 100.000h	ΔTaxa PCR +TA positiu x 100.000
TARRAGONÈS	96	36,98	163	62,79	-25,81
BAIX CAMP	93	48,06	136	70,28	-22,22
ALT CAMP	28	63,63	26	59,08	4,54
BAIX PENEDES	18	20,32	50	56,44	-36,12
CONCA DE BARBERA	17	104,78	30	184,91	-80,13

Primeres PCR positives o TA positius darrers 7 dies i 7 dies previs



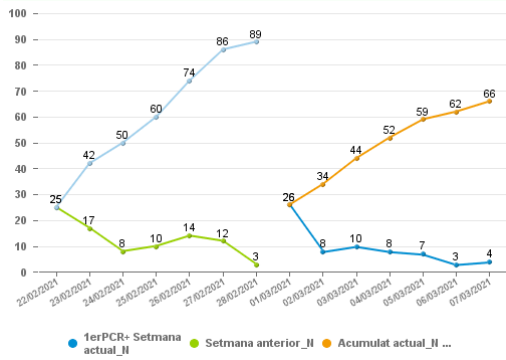
Variació setmanal: -155 %



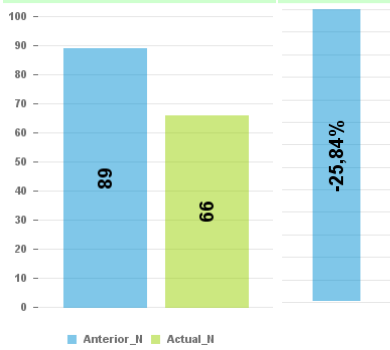
Municipi	Setmana actual		Setmana anterior		Variació
	PCR+TA positiu	Taxa (PCR +TA+) x 100.000h	PCR+TA positiu	Taxa (PCR +TA+) x 100.000h	ΔTaxa PCR +TA positiu x 100.000
REUS	59	53,44	81	73,37	-19,93
TARRAGONA	52	36,66	90	63,45	-26,79
VALLS	16	62,60	10	39,13	23,48
TORREDEMBARRA	13	80,70	17	105,53	-24,83
MONTBLANC	12	159,64	21	279,37	-119,73
CAMBRLIS	8	23,60	17	50,16	-26,55
LA SELVA DEL CAMP	8	141,87	15	266,00	-124,14
RODA DE BERÀ	7	112,11	3	48,05	64,06
EL VENDRELL	6	16,18	19	51,23	-35,05
LA POBLA DE MONTORNÈS	5	188,75	2	75,50	113,25
VILA-SECA	5	22,51	11	49,52	-27,01
RIUDOMS	5	76,66	7	107,33	-30,67
CALAFELL	5	19,78	19	75,16	-55,38
LA CANONJA	3	53,44	0	0	53,44
L'ARBOC	3	52,58	2	35,05	17,53
EL PLA DE SANTA MARIA	3	134,77	3	134,77	0
VILAVERD	2	505,05	1	252,53	252,53
AIGUAMÚRCIA	2	221,73	0	0	221,73
VINYOLS I ELS ARCS	2	110,31	0	0	110,31
CABRA DEL CAMP	2	198,61	1	99,30	99,3
ALBINYANA	2	93,85	0	0	93,85
ALCOVER	2	39,71	0	0	39,71
CASTELLVELL DEL CAMP	2	79,65	2	79,65	0
MONT-ROIG DEL CAMP	2	16,76	3	25,14	-8,38
ALTAFULLA	2	42,64	3	63,97	-21,32
L'ESPLUGA DE FRANCOLÍ	2	53,43	3	80,15	-26,72
SALOU	2	7,40	11	40,71	-33,31
VANDELLÒS I L'HOSPITA	2	33,73	5	84,32	-50,59
CONSTANTÍ	2	29,41	14	205,88	-176,47
L'ALBIOL	1	252,53	0	0	252,53
PRATDIP	1	174,22	0	0	174,22
VILABELLA	1	144,51	0	0	144,51
L'ALEIXAR	1	125,63	0	0	125,63
VALLMOLL	1	65,92	0	0	65,92
VILALLONGA DEL CAMP	1	45,70	0	0	45,7
ALFORJA	1	63,05	1	63,05	0
CREIXELL	1	28,47	1	28,47	0
PUIGPELAT	1	94,88	1	94,88	0
EL MORELL	1	26,74	2	53,48	-26,74
SANTA OLIVA	1	32,61	2	65,21	-32,61
LES BORGES DEL CAMP	1	48,29	2	96,57	-48,29
LA POBLA DE MAFUMET	1	30,89	3	92,68	-61,79
LA BISBAL DEL PENEDES	1	31,14	4	124,57	-93,43
BARBERÀ DE LA CONCA	1	239,23	4	956,94	-717,7

Regió Sanitària	Setmana actual		Setmana anterior		Variació	Municipi	Setmana actual		Setmana anterior		Variació
	PCR+TA positiu	Taxa (PCR +TA+) x 100.000h	PCR +	Taxa (PCR +TA+) x 100.000h	ΔTaxa PCR +TA positiu x 100.000		PCR+TA positiu	Taxa (PCR +TA+) x 100.000h	PCR+TA positiu	Taxa (PCR+TA+) x 100.000h	ΔTaxa PCR +TA positiu x 100.000
Terres de l'Ebre	66	37,20	89	50,16	-12,96	TORTOSA	22	64,07	34	99,01	-34,95
						AMPOSTA	9	41,84	12	55,78	-13,95
						LA FATARELLA	7	783,00	3	335,57	447,43
						DELTEBRE	7	59,78	9	76,86	-17,08
						BATEA	4	217,98	3	163,49	54,5
						LA SÈNIA	3	53,11	1	17,70	35,4
						SANT CARLES DE LA RÀP	2	13,68	2	13,68	0
						SANT JAUME D'ENVEJA	2	61,29	2	61,29	0
						PAÛLS	1	210,08	0	0	210,08
						CORBERA D'EBRE	1	101,32	0	0	101,32
						BENISSANET	1	90,42	0	0	90,42
						L'AMPOLLA	1	34,35	0	0	34,35
						CAMARLES	1	30,64	0	0	30,64
						ULLDECONA	1	16,00	0	0	16
						L'ALDEA	1	23,66	1	23,66	0
						RIBA-ROJA D'EBRE	1	99,40	1	99,40	0
						ROQUETES	1	12,79	1	12,79	0
						MÓRA D'EBRE	1	17,67	4	70,70	-53,02

Primeres PCR positives o TA positius darrers 7 dies i 7 dies previs



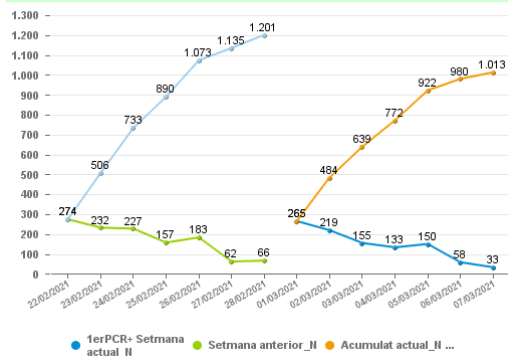
Variació setmanal: -23



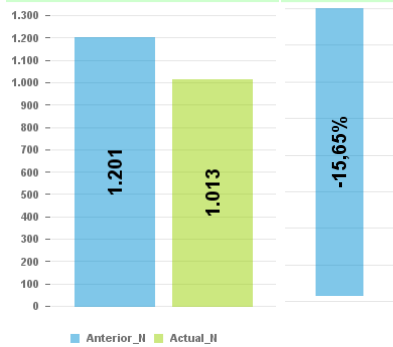
Regió Sanitària	Setmana actual		Setmana anterior		Variació
	PCR+TA positiu	Taxa (PCR +TA+) x 100.000h	PCR +	Taxa (PCR +TA+) x 100.000h	ΔTaxa PCR +TA positiu x 100.000
Girona	1.013	116,92	1.201	138,62	-21,70

Comarca	Setmana actual		Setmana anterior		Variació
	PCR+TA positiu	Taxa (PCR +TA+) x 100.000h	PCR +	Taxa (PCR +TA+) x 100.000h	ΔTaxa PCR +TA positiu x 100.000
GIRONES	269	135,68	302	152,32	-16,64
GARROTXA	150	258,02	207	356,07	-98,05
SELVA	141	83,96	148	89,13	-4,17
ALT EMPORDA	136	99,60	147	107,65	-8,06
MARESME	134	114,05	171	145,54	-31,49
BAIX EMPORDA	126	96,44	143	109,46	-13,01
PLA DE L'ESTANY	36	108,77	47	142,01	-33,24
RIPOLLES	21	86,44	36	148,19	-61,75

Primeres PCR positives o TA positius darrers 7 dies i 7 dies previs



Variació setmanal: -188



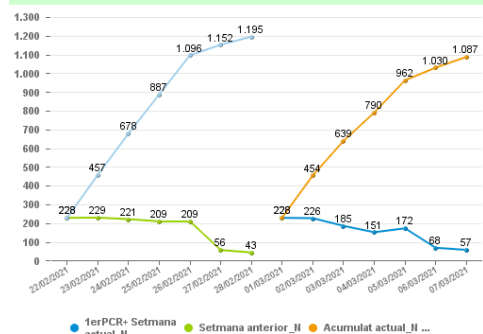
Municipi	Setmana actual		Setmana anterior		Variació
	PCR+TA positiu	Taxa (PCR +TA+) x 100.000h	PCR+TA positiu	Taxa (PCR +TA+) x 100.000h	ΔTaxa PCR +TA positiu x 100.000
GIRONA	136	129,17	139	132,02	-2,85
LOT	109	297,20	145	395,35	-98,16
SALT	62	189,00	74	225,58	-36,58
FIGUERES	58	121,27	52	108,72	12,54
PINEDA DE MAR	34	123,99	23	83,88	40,12
CANET DE MAR	28	193,89	47	325,46	-131,57
CALELLA	27	140,79	34	177,29	-36,5
PALAFRUGELL	25	107,24	21	90,08	17,16
BLANES	25	63,44	33	83,74	-20,3
SANT FELIU DE GUÍXOLS	23	104,93	24	109,49	-4,56
LORET DE MAR	22	60,32	28	79,31	-17
ROSES	21	112,12	22	117,46	-5,34
CALDES DE MALAVELLA	20	268,42	24	322,10	-53,68
BANYOLES	17	80,51	25	118,40	-37,89
MALGRAT DE MAR	16	84,63	27	142,82	-58,19
VIDRERES	15	193,95	6	77,58	116,37
PALAMÓS	15	82,63	27	148,74	-66,11
SANT GREGORI	13	328,12	9	227,16	100,96
LA BISBAL D'EMPORDÀ	13	113,13	8	69,62	43,51
CASTELL-PLATJA D'ARO	13	135,73	10	104,41	31,32
CASSÀ DE LA SELVA	12	114,08	23	218,65	-104,57
SANTA COLOMA DE FARNER	10	74,19	2	14,84	59,35
LA VALL D'EN BAS	10	334,00	9	300,60	33,4
TORROELLA DE MONTGRÍ	9	76,11	8	67,65	8,46
TORDERA	9	54,25	14	84,39	-30,14
SANTA SUSANNA	8	261,52	7	228,83	32,69
PORQUERES	8	178,37	7	156,08	22,3
BESCANÓ	8	164,85	16	329,69	-164,85
ANGLÈS	7	119,76	3	51,33	68,43
CASTELLÓ D'EMPÚRIES	7	69,45	3	29,34	39,12
L'ESCALA	7	73,99	17	179,69	-105,7
LA VALL DE BIANYA	6	524,02	1	87,34	436,68
CORÇÀ	6	517,24	1	86,21	431,03
SANTA PAU	6	413,51	4	275,67	137,84
SANT JOAN DE LES ABADE	6	187,44	4	124,96	62,48
LLAGOSTERA	6	71,79	3	35,89	35,89
PALAFOLLS	6	67,29	7	78,51	-11,22
MACANET DE LA SELVA	6	86,84	8	115,79	-28,95
SANT PERE PESCADOR	6	290,56	7	338,98	-48,43
SANT JOAN LES FONTS	6	192,43	20	641,44	-449,01
RIELLS I VIABREA	5	140,06	4	112,04	28,01
HOSTALRIC	5	116,55	6	139,86	-23,31
SANT JULIÀ DE RAMIS	5	142,25	7	199,15	-56,9
LLANÇÀ	5	109,82	9	197,67	-87,85
PARLAVÀ	4	1.146,13	0	0	1.146,13
SANT JORDI DESVALLS	4	525,62	1	131,41	394,22
VILADEMULS	4	501,25	2	250,63	250,63
AVINYONET DE PUIGVENT	4	261,44	1	65,36	196,08
RIUDELLOTS DE LA SELVA	4	197,04	1	49,26	147,78
SANT JAUME DE LLIERCA	4	492,61	3	369,46	123,15
MONTAGUT I OIX	4	491,40	3	368,55	122,85
ARBÚCIES	4	59,29	3	44,47	14,82
SARRIÀ DE TER	4	75,22	4	75,22	0
VILAFANT	4	69,54	6	104,31	-34,77
BORDILS	4	230,28	5	287,85	-57,57
RIPOLL	4	36,93	12	110,78	-73,86
SANT PAU DE SEGÚRIES	3	462,96	0	0	462,96
PALAU-SAVERDERA	3	255,97	0	0	255,97
PALS	3	139,53	0	0	139,53
RIUDARENES	3	164,65	3	164,65	0
PERALADA	3	146,34	3	146,34	0
CELRÀ	3	53,07	5	89,45	-35,38
SANT HILARI SACALM	3	53,29	7	124,33	-71,05
CALONGE	3	29,71	14	139,64	-109,93
EL PORT DE LA SELVA	3	362,32	4	483,09	-120,77
CORNELLÀ DEL TERRI	3	129,93	6	259,85	-129,93
FORNELLS DE LA SELVA	3	119,43	7	278,66	-159,24
SANT CEBRIÀ DE VALLAL	3	103,66	8	276,43	-172,77
VERGES	3	259,29	6	518,58	-259,29
LLAMBILLES	2	315,46	0	0	315,46
BORRASSÀ	2	294,12	0	0	294,12
SAUS, CAMALLERA I LLAM	2	259,74	0	0	259,74
BÀSCARA	2	199,40	0	0	199,4
ALBONS	2	292,40	1	146,20	146,2
SANT FELIU DE BUIXALLE	2	291,97	1	145,99	145,99
LA CELLERA DE TER	2	102,51	0	0	102,51
SANT ISCLE DE VALLALTA	2	165,02	1	82,51	82,51
TOSSA DE MAR	2	36,97	0	0	36,97
CAMÓS	2	312,99	2	312,99	0
VILABLAIREIX	2	70,03	2	70,03	0
SILS	2	32,27	3	45,40	-16,13
VILOBÍ D'ONYAR	2	63,86	3	95,79	-31,93
FORALLAC	2	131,84	3	197,76	-65,92
CERVIÀ DE TER	2	221,24	3	331,86	-110,62
BEGUR	2	58,17	6	174,52	-116,35
CAMPDEVÀNOL	2	62,83	6	188,50	-125,67
LES PRESES	2	119,55	5	298,86	-179,32
FONTCOBERTA	2	141,34	5	353,36	-212,01
CAMPRODON	2	90,62	10	453,10	-362,48
TOSES	1	1.351,35	0	0	1.351,35
ALBANYÀ	1	833,33	0	0	833,33
MOLLO	1	373,13	0	0	373,13
VILALLONGA DE TER	1	318,47	0	0	318,47
JUIÀ	1	311,53	0	0	311,53
JAFRE	1	294,12	0	0	294,12
LLANARS	1	214,59	0	0	214,59
SANT MARTÍ DE LLEMEN	1	178,89	0	0	178,89
AIGUAVIVA	1	144,30	0	0	144,3
VENTALLÓ	1	139,66	0	0	139,66
GARRIGUELLA	1	123,30	0	0	123,3
NAVATA	1	80,39	0	0	80,39
FOGARS DE TORDERA	1	76,22	0	0	76,22
CADAQUÈS	1	38,34	1	38,34	0
EL FAR D'EMPORDÀ	1	176,68	1	176,68	0
LA SELVA DE MAR	1	636,94	1	636,94	0
RIUDAURA	1	246,91	1	246,91	0
SANT JULIÀ DEL LLOR I	1	76,63	1	76,63	0
BESALÚ	1	39,25	2	78,49	-39,25
SANT POL DE MAR	1	20,51	3	61,54	-41,03
MONT-RAS	1	63,65	2	127,31	-63,65
SANTA CRISTINA D'ARO	1	21,92	4	87,68	-65,76
TORTELLÀ	1	131,06	2	262,12	-131,06
PONT DE MOLINS	1	218,34	2	436,68	-218,34

Regió Sanitària	Setmana actual		Setmana anterior		Variació
	PCR+TA positiu	Taxa (PCR +TA+) x 100.000h	PCR +	Taxa (PCR +TA+) x 100.000h	ΔTaxa PCR +TA positiu x 100.000
Catalunya Central	1.087	211,71	1.195	232,74	-21,03

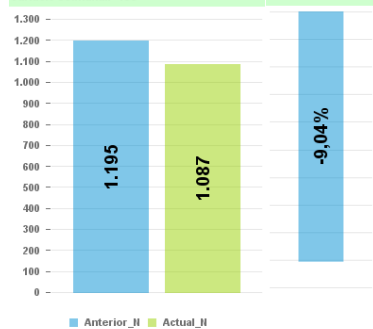
Comarca	Setmana actual		Setmana anterior		Variació
	PCR+TA positiu	Taxa (PCR +TA+) x 100.000h	PCR +	Taxa (PCR +TA+) x 100.000h	ΔTaxa PCR +TA positiu x 100.000
OSONA	458	280,25	522	319,41	-39,16
BAGES	395	219,32	391	217,10	2,22
ANOIA	137	147,10	133	142,80	4,29
BERGUEDA	37	95,02	27	69,34	25,68
MOIANES	34	259,98	55	420,55	-160,58
SOLSONES	16	120,19	43	323,02	-202,82
VALLES OCCIDENTAL	6	87,32	19	276,52	-189,20
CONCA DE BARBERA	3	92,85	5	154,75	-61,90
SEGARRA	1	73,91	0	0	73,91

Municipi	Setmana actual		Setmana anterior		Variació
	PCR+TA positiu	Taxa (PCR +TA+) x 100.000h	PCR+TA positiu	Taxa (PCR +TA+) x 100.000h	ΔTaxa PCR +TA positiu x 100.000
MANRESA	156	195,14	169	211,40	-16,26
VIC	143	291,19	150	305,45	-14,25
MANLLEU	72	341,95	91	432,18	-90,24
SANT FRUITÓS DE BAGES	57	674,40	70	828,21	-153,81
IGUALADA	50	120,69	46	111,04	9,66
TORELLÓ	49	339,52	69	478,10	-138,58
TONA	35	413,13	26	306,89	106,23
VILANOVA DEL CAMÍ	33	261,39	14	110,89	150,5
MONISTROL DE MONTSERRA	27	869,01	11	354,04	514,97
SANTA MARGARIDA DE MON	27	259,27	34	366,48	-67,22
BERGA	23	135,31	5	29,42	105,89
RODA DE TER	20	310,56	29	450,31	-139,75
MOIÀ	20	323,31	41	662,79	-339,48
NAVARRCLES	19	319,06	20	335,85	-16,79
SANT SALVADOR DE GUARD	17	544,17	13	416,13	128,04
TARADELL	17	258,16	13	197,42	60,74
NAVÀS	15	241,12	2	32,15	208,97
SANTPEDOR	14	181,07	6	77,60	103,47
SOLSONA	14	144,88	35	362,21	-217,32
SANT PERE DE TORELLÓ	12	489,00	20	815,00	-326
SANT VICENÇ DE CASTEL	11	113,88	11	113,88	0
SALLENT	11	164,20	13	194,06	-29,86
CENTELLES	11	145,18	20	263,96	-118,78
CAPELLADES	10	185,63	3	55,69	129,94
AVINYÓ	10	444,44	29	1.288,89	-844,44
SANT HIPÒLIT DE VOLTR	9	253,52	6	169,01	84,51
GURB	9	331,37	10	368,19	-36,82
BALENYÀ	9	237,97	14	370,17	-132,21
CASTELLNOU DE BAGES	8	720,07	4	360,04	360,04
ARTÈS	8	137,36	4	68,68	68,68
SEVA	8	249,84	10	312,30	-62,46
MONTESSQUIU	7	739,96	2	211,42	528,54
EL PONT DE VILOMARA I	7	190,01	4	108,58	81,43
ORÍS	6	2.439,02	1	406,50	2.032,52
SANT QUIRZE DE BESORA	6	268,94	4	179,29	89,65
GIRONELLA	6	120,48	3	60,24	60,24
SANT VICENÇ DE TORELL	6	308,96	5	257,47	51,49
CASTELLGALÍ	6	305,65	5	254,71	50,94
SANT JOAN DE VILATORRA	6	54,19	6	54,19	0
VACARISSES	6	95,37	19	302,02	-206,64
CALAF	6	162,34	18	487,01	-324,68
CARDONA	5	108,04	0	0	108,04
LA TORRE DE CLARAMUNT	5	145,56	5	145,56	0
SANT JULIÀ DE VILATOR	5	168,29	6	201,95	-33,66
SÚRIA	5	84,15	10	168,29	-84,15
LES MASIES DE VOLTREG	5	164,26	8	262,11	-98,55
SANT MARTÍ DE CENTELL	4	359,07	1	89,77	269,3
CALLUS	4	193,61	3	145,21	48,4
COLLSUSPINA	3	917,43	1	305,81	611,62
SANT BOI DE LLUÇANÈS	3	458,72	0	0	458,72
OLOST	3	262,24	0	0	262,24
SANTA MARIA D'OLÒ	3	308,01	1	102,67	205,34
CASTELLBELL I EL VILAR	3	83,82	4	111,76	-27,94
SANTA COLOMA DE QUERAL	3	106,53	5	177,56	-71,02
LES MASIES DE RODA	3	473,93	4	631,91	-157,98
FOLGUEROLES	3	133,39	8	355,71	-222,32
OLVAN	3	395,78	5	659,63	-263,85
LLUÇÀ	2	778,21	0	0	778,21
SANT QUIRZE SAFAJA	2	380,23	0	0	380,23
MONISTROL DE CALDERS	2	310,56	0	0	310,56
LA POBLA DE LILLET	2	196,46	1	98,23	98,23
PRATS DE LLUÇANÈS	2	76,05	1	38,02	38,02
CASTELLCIR	2	283,29	2	283,29	0
LA POBLA DE CLARAMUNT	2	94,03	2	94,03	0
BALSARENY	2	64,45	5	161,13	-96,68
SANTA EUGÈNIA DE BERG	2	83,54	5	208,86	-125,31
PUIG-REIG	2	46,01	8	184,03	-138,03
L'ESQUIROL	2	91,37	6	274,10	-182,73
TALAMANCA	1	819,67	0	0	819,67
CLARIMANCA DE CARDENER	1	775,19	0	0	775,19
GAIÀ	1	680,27	0	0	680,27
LA COMA I LA PEDRA	1	588,24	0	0	588,24
RUPIT I PRUIT	1	429,18	0	0	429,18
RAJADELL	1	257,07	0	0	257,07
ELS PRATS DE REI	1	199,60	0	0	199,6
SANT MATEU DE BAGES	1	183,82	0	0	183,82
CERCS	1	94,07	0	0	94,07
TORÀ	1	82,03	0	0	82,03
SANTA EULÀLIA DE RIUP	1	79,43	0	0	79,43
COPONS	1	344,83	1	344,83	0
EL BRULL	1	492,61	1	492,61	0
PUJALT	1	512,82	1	512,82	0
TÀVERNILES	1	358,42	1	358,42	0
VALLBONA D'ANOIA	1	77,52	1	77,52	0
CASTELLTERÇOL	1	41,74	6	250,42	-208,68
CALDERS	1	108,81	3	326,44	-217,63
VILADRAU	1	108,23	5	541,13	-432,9

Primeres PCR positives o TA positius darrers 7 dies i 7 dies previs

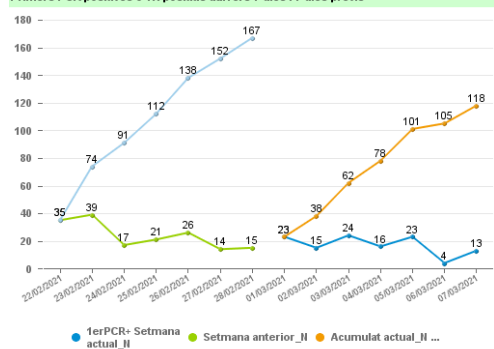


Variació setmanal: -108



Regió Sanitària	Setmana actual		Setmana anterior		Variació	Municipi	Setmana actual		Setmana anterior		Variació
	PCR+TA positiu	Taxa (PCR+TA+) x 100.000h	PCR +	Taxa (PCR+TA+) x 100.000h	ΔTaxa PCR+TA positiu x 100.000		PCR+TA positiu	Taxa (PCR+TA+) x 100.000h	PCR+TA positiu	Taxa (PCR+TA+) x 100.000h	ΔTaxa PCR+TA positiu x 100.000
Alt Pirineu i Aran	118	174,27	167	246,64	-72,37	LA SEU D'URGELL	28	219,57	16	125,47	94,1
						VIELHA E MIJARAN	25	448,75	57	1.023,16	-574,4
						LA POBLA DE SEGUR	11	348,54	0	0	348,54
						BELLVER DE Cerdanya	11	587,29	23	1.227,98	-640,68
						SORT	5	212,95	2	85,18	127,77
						BOSSÒST	5	482,16	5	482,16	0
						PUIGCERDÀ	5	52,05	10	104,09	-52,05
						EL PONT DE SUERT	4	177,38	1	44,35	133,04
						NAUT ARAN	4	278,16	9	625,87	-347,71
						ES BÒRDES	3	1.488,15	4	1.980,20	-495,05
						RIALP	2	391,39	0	0	391,39
						TREMP	2	31,48	4	62,95	-31,48
						LES	2	224,47	15	1.683,50	-1.459,03
						ARRES	1	3.846,15	0	0	3.846,15
						ABELLA DE LA CONCA	1	781,25	0	0	781,25
						PRATS I SANSOR	1	540,54	0	0	540,54
						BOLVIR	1	375,94	0	0	375,94
						SALÀS DE PALLARS	1	348,43	0	0	348,43
						GER	1	275,48	0	0	275,48
						COLL DE NARGÓ	1	215,98	0	0	215,98
						PRULLANS	1	632,91	1	632,91	0
						ALP	1	74,57	2	149,14	-74,57
						RIBERA D'URGELLET	1	131,06	4	524,25	-393,18
						LA TORRE DE CABDELLA	1	266,67	3	800,00	-533,33

Primers PCR positius o TA positius darrers 7 dies i 7 dies previs



Variació setmanal: -49

