

Primeres PCR i test antigènics fets a pacients amb resultat positiu. Taxa per 100.000h per Municipi

Font de dades: RSA comunicació resultats proves PCR i test antigènics efectuals pels laboratoris. Actualització cada 4 hores.

Data de carrega: 22/02/2021 10:02:40

Setmana Actual	14/02/21	21/02/21
Setmana Anterior	06/02/21	13/02/21

Taxa PCR+ x 100.000	=> 70
	40 - 70

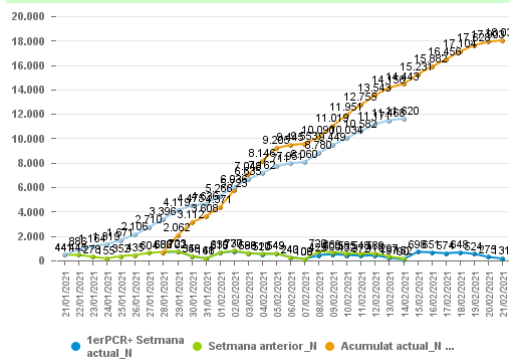
A partir d'aquest informe s'afegeixen els test antigènics

Regió Sanitària	Setmana actual		Setmana anterior		Variació
	PCR+TA positiu	Taxa (PCR +TA+) x 100.000h	PCR +	Taxa (PCR +TA+) x 100.000h	ΔTaxa PCR +TA positiu x 100.000
Metropolitana Nord	11.162	557,96	11.620	580,85	-22,89
Metropolitana Sud	6.914	491,51	8.233	585,27	-93,77
Barcelona Ciutat	8.213	485,71	9.655	570,99	-85,28
Lleida	1.833	502,31	2.016	552,46	-50,15
Camp de Tarragona	1.982	324,85	2.704	443,19	-118,34
Terres de l'Ebre	526	296,46	684	385,52	-89,05
Catalunya Central	3.756	731,52	3.742	728,80	2,73
Girona	3.682	424,98	4.295	495,73	-70,75
Alt Pirineu i Aran	353	521,33	331	488,84	32,49
Total	38.421	499,09	43.280	562,21	-63,12

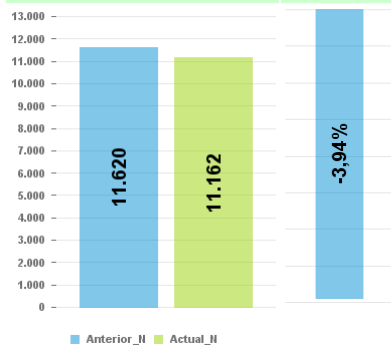
Regió Sanitària	Setmana actual		Setmana anterior		Variació
	PCR+TA positiu	Taxa (PCR +TA+) x 100.000h	PCR +	Taxa (PCR +TA+) x 100.000h	ΔTaxa PCR +TA positiu x 100.000
Metropolitana Nord	11.162	557,96	11.620	580,85	-22,89

Comarca	Setmana actual		Setmana anterior		Variació
	PCR+TA positiu	Taxa (PCR +TA+) x 100.000h	PCR +	Taxa (PCR +TA+) x 100.000h	ΔTaxa PCR +TA positiu x 100.000
VALLES OCCIDENTAL	4.075	466,18	4.420	505,65	-39,47
BARCELONES	2.604	677,25	2.585	672,31	4,94
MARESME	2.524	764,14	2.616	791,99	-27,85
VALLES ORIENTAL	1.959	475,97	1.999	485,69	-9,72

Primeres PCR positives o TA positius darrers 7 dies i 7 dies previs



Variació setmanal: -458

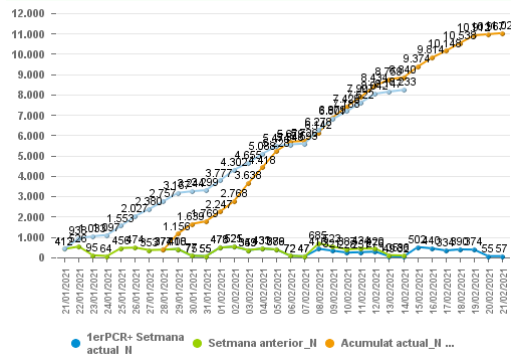


Municipi	Setmana actual		Setmana anterior		Variació
	PCR+TA positiu	Taxa (PCR +TA+) x 100.000h	PCR+TA positiu	Taxa (PCR +TA+) x 100.000h	ΔTaxa PCR +TA positiu x 100.000
BADALONA	1.614	720,05	1.618	721,83	-1,78
MATARÓ	1.314	1.011,16	1.350	1.038,86	-27,7
TERRASSA	1.100	486,96	1.084	479,88	7,08
SABADELL	983	454,61	1.157	535,09	-80,47
SANTA COLOMA DE GRAMEN	692	564,52	683	557,18	7,34
SANT CUGAT DEL VALLÈS	387	431,46	428	477,17	-45,71
GRANOLLERS	337	536,48	354	563,54	-27,06
RUBÍ	326	419,77	403	518,92	-99,15
SANT ADRIÀ DE BESÒS	298	789,17	284	752,10	37,08
GERMANDYOLA DEL VALLÈS	249	440,56	229	405,17	35,39
RIPOLLLET	240	624,37	282	733,63	-109,26
MOLLET DEL VALLÈS	224	425,43	246	467,22	-41,78
BARBERÀ DEL VALLÈS	209	633,37	186	563,67	69,7
PREMIÀ DE MAR	179	621,68	192	666,83	-45,15
EL MASNOU	155	657,87	176	747,00	-89,13
VILASSAR DE MAR	152	724,36	147	700,53	23,83
SANT CELONI	126	677,16	123	661,04	16,12
CARDEDEU	122	648,21	110	584,45	63,76
BADIA DEL VALLÈS	122	877,82	116	834,65	43,17
LES FRANQUESES DEL VAL	119	598,65	125	628,84	-30,18
SANTA PERPÈTUA DE MOG	116	455,17	139	545,42	-90,25
CANOVELLES	104	603,63	116	673,28	-69,65
ARGENTONA	99	814,21	101	830,66	-16,45
SANT QUIRZE DEL VALLÈ	94	474,53	112	565,40	-90,87
SANTA MARIA DE PALAU	93	999,68	87	935,18	64,5
CASTELLAR DEL VALLÈS	83	346,14	100	417,03	-70,9
ARENYS DE MAR	76	473,28	83	516,88	-43,59
PARETS DEL VALLÈS	73	386,80	58	307,32	79,48
MONTGAT	73	633,57	76	659,61	-26,04
SANT ANDREU DE LLAVANE	70	657,59	71	666,98	-9,39
LA GARRIGA	68	401,92	80	472,84	-70,93
MONTORNÈS DEL VALLÈS	66	396,94	75	451,07	-54,13
TIANA	65	757,13	67	780,43	-23,3
LLIÇÀ D'AMUNT	51	345,41	58	392,82	-47,41
BIGUES I RIELLS	49	567,20	50	578,77	-11,58
ALELLA	49	525,08	58	621,52	-96,44
LLINARS DEL VALLÈS	48	472,58	54	531,65	-59,07
ARENYS DE MUNT	47	558,73	41	487,40	71,33
LA LLAGOSTA	45	323,60	41	294,84	28,76
PALAU-SOLITÀ I PLEGAM	43	284,54	47	311,01	-26,47
MATADEPERA	42	441,32	47	493,85	-52,54
PREMIÀ DE DALT	38	383,99	40	404,20	-20,21
CABRILS	38	528,88	48	668,06	-139,18
L'AMETLLA DEL VALLÈS	37	430,43	32	372,27	58,17
SANT FOST DE CAMPSENTE	37	427,30	38	438,85	-11,55
CALDES DE MONTBUÍ	37	209,51	44	249,15	-39,64
SANTA EULÀLIA DE RON	35	495,54	27	382,27	113,27
VILASSAR DEL VALLÈS	35	394,81	30	338,41	56,4
TEIÀ	35	574,81	34	558,38	16,42
CALDES D'ESTRAC	34	1.284,96	30	1.133,79	151,17
SANT ESTEVE DE PALAU	27	1.011,99	20	749,63	262,37
MARTELLELLS	28	579,95	24	497,10	82,85
SANT ANTONI DE VILAMAJ	28	470,67	28	470,67	0
SANT FELIU DE CODINES	28	463,04	31	512,65	-49,61
VILADECAVALLS	24	328,77	28	383,56	-54,79
LA ROCA DEL VALLÈS	25	239,65	32	306,75	-67,1
LLIÇÀ DE VALL	24	366,36	18	274,77	91,59
SANT VICENÇ DE MONTAL	24	424,55	24	424,55	0
DOSRIUS	24	485,73	27	546,45	-60,72
CÀNOVES I SAMALÚS	21	740,48	19	669,96	70,52
POLINYÀ	21	250,90	22	262,84	-11,95
SENTMENAT	21	237,69	25	282,97	-45,27
VILANOVA DEL VALLÈS	19	358,83	14	264,40	94,43
MONTMELÓ	16	179,33	18	201,75	-22,42
CABRERA DE MAR	16	366,13	21	480,55	-114,42
AGUAFREDA	12	491,80	12	491,80	0
VALLROMANES	12	522,19	18	783,29	-261,1
VALLGORGUINA	10	386,25	10	386,25	0
GUALBA	9	638,30	9	638,30	0
ULLASTRELL	9	462,72	9	462,72	0
SANT PERE DE VILAMAJOR	9	221,35	10	245,94	-24,59
SANTA MARIA DE MARTORE	7	852,62	7	852,62	0
SANT LLORENÇ SAVALL	6	257,73	6	257,73	0
FIGARÒ-MONTMANY	6	542,99	7	633,48	-90,5
VILALBA SASSERRA	5	692,52	3	415,51	277,01
FÒGARS DE MONTCLÚS	1	275,48	0	0	275,48
ÒRRIU	1	151,06	0	0	151,06
MONTSENY	1	281,69	1	281,69	0

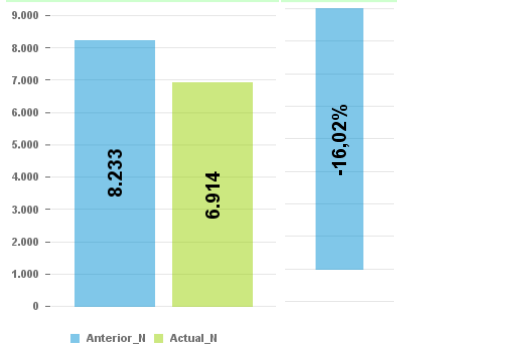
Regió Sanitària	Setmana actual		Setmana anterior		Variació
	PCR+TA positiu	Taxa (PCR +TA+) x 100.000h	PCR +	Taxa (PCR +TA+) x 100.000h	ΔTaxa PCR +TA positiu x 100.000
Metropolitana Sud	6.914	491,51	8.233	585,27	-93,77

Municipi	Setmana actual		Setmana anterior		Variació
	PCR+TA positiu	Taxa (PCR +TA+) x 100.000h	PCR+TA positiu	Taxa (PCR +TA+) x 100.000h	ΔTaxa PCR +TA positiu x 100.000
L'HOSPITALET DE LLOBRE	1.492	548,27	1.782	654,84	-106,57
VILANOVA I LA GELTRÚ	411	608,67	466	690,12	-81,45
SANT BOI DE LLOBREGAT	387	454,59	450	528,59	-74
CASTELLDEFELS	371	572,78	431	665,41	-92,63
EL PRAT DE LLOBREGAT	325	499,60	348	534,96	-35,36
CORNELLÀ DE LLOBREGAT	302	334,90	426	472,41	-137,51
VILADECANS	289	436,21	344	519,22	-83,02
VILAFRANCA DEL PENEDÈ	249	595,42	276	659,99	-64,56
SANT JOAN DESPÍ	186	543,07	236	689,05	-145,99
GAVÀ	184	401,37	248	540,98	-139,61
SANT PERE DE RIBES	167	553,14	218	722,07	-168,92
ESPLUGUES DE LLOBREGAT	152	320,09	220	463,28	-143,2
SANT ANDREU DE LA BARC	137	494,85	159	574,32	-79,47
SITGES	135	502,92	172	640,76	-137,84
OLESA DE MONTSERRAT	128	532,51	138	574,11	-41,6
SANT FELIU DE LLOBREGA	126	278,62	194	428,99	-150,37
MARTORELL	124	424,57	185	633,43	-208,86
ESPARREGUERA	110	505,75	110	505,75	0
CUBELLES	107	722,39	95	641,37	81,02
CORBERA DE LLOBREGAT	100	687,90	96	660,38	27,52
PIERA	95	608,66	94	602,26	6,41
SANT VICENÇ DELS HORT	95	336,84	118	418,40	-81,55
SANT SADURNÍ D'ANOIA	92	696,92	117	886,30	-189,38
VALLIRANA	87	588,67	105	710,47	-121,79
SANT JUST DESVERN	84	454,64	106	573,72	-119,07
MOLINS DE REI	78	300,38	87	335,04	-34,66
PALLEJÀ	66	576,17	80	698,38	-122,22
CERVELLÓ	62	724,21	72	841,02	-116,81
CUNIT	54	429,90	50	398,06	31,84
BEGUES	43	617,46	60	861,57	-244,11
GELIDA	42	571,43	41	557,82	13,61
TORRELLES DE FOIX	38	1.704,04	46	2.062,78	-358,74
SANT ESTEVE SESROVIRE	37	492,09	38	505,39	-13,3
ABRERA	35	284,46	43	349,48	-65,02
SANTA MARGARIDA I ELS	33	425,26	27	347,94	77,32
MASQUEFA	31	349,81	35	394,94	-45,14
COLLBATÓ	25	619,58	24	594,80	24,78
CANYELLES	25	587,82	29	681,87	-94,05
SANTA COLOMA DE CERVEL	21	253,81	25	302,15	-48,34
RUBÍ	18	0	15	0	3
EL VENDRELL	16	0	19	0	-3
SANT MARTÍ SARROCA	17	545,40	16	513,31	32,08
OLIVELLA	17	519,88	20	611,62	-91,74
LA GRANADA	15	724,99	16	773,32	-48,33
OLESDOLA	15	443,66	17	502,81	-59,15
LA PALMA DE CERVELLÓ	15	530,97	19	672,57	-141,59
SANT LLORENÇ D'HORTON	14	580,43	14	580,43	0
VILOBI DEL PENEDÈS	13	1.195,95	9	827,97	367,99
SUBIRATS	13	444,60	12	410,40	34,2
SANT PERE DE RIUDEBITL	13	559,86	14	602,93	-43,07
SANT CLIMENT DE LLOBRE	13	313,10	24	578,03	-264,93
MEDIONA	11	509,73	8	370,71	139,02
OLESA DE BONESVALLS	11	706,03	12	770,22	-64,18
CASTELLVÍ DE ROSANES	10	570,78	12	684,93	-114,16
TORRELLAVIT	10	754,15	14	1.055,81	-301,66
L'ARBOÇ	9	0	8	0	1
EL PAPIOL	9	221,51	9	221,51	0
TORRELLES DE LLOBREGAT	9	156,25	10	173,61	-17,36
EL BRUC	8	423,28	10	529,10	-105,82
CASTELLVÍ DE LA MARCA	7	478,47	6	410,12	68,35
CASTELLET I LA GORNAL	7	342,97	6	293,97	49
FACS DEL PENEDÈS	6	738,01	6	738,01	0
FONT-RUBÍ	5	375,66	4	300,53	75,13
BANYERES DEL PENEDÈS	4	0	3	0	1
LA BISBAL DEL PENEDÈS	4	0	5	0	-1
EL PLA DEL PENEDÈS	4	331,40	2	165,70	165,7
CASTELLBISBAL	4	32,69	5	40,86	-8,17
SANT QUINTÍ DE MEDIONA	4	182,07	13	591,72	-409,65
LES CABANYES	3	336,70	2	224,47	112,23
CABRERA D'ANOIA	3	248,34	3	248,34	0
SANT CUGAT SESGARRIGUE	3	310,56	4	414,08	-103,52
CAPELLADES	2	0	2	0	0
ELS HOSTALET DE PIERO	2	0	2	0	0
AVINYONET DEL PENEDÈS	2	124,30	2	124,30	0
BELLVEI	1	0	0	0	1
SANTA OLIVA	1	0	2	0	-1
QUEROL	1	303,95	1	303,95	0
SANTA FE DEL PENEDÈS	1	288,18	2	576,37	-288,18

Primeres PCR positives o TA positius darrers 7 dies i 7 dies previs

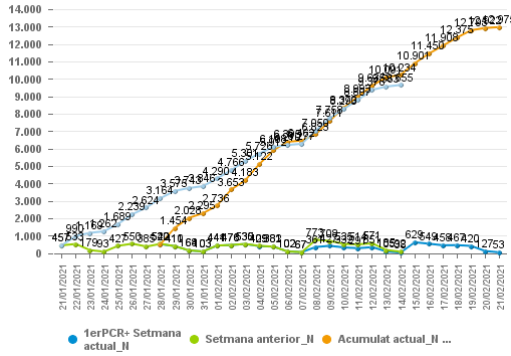


Variació setmanal: -1.319

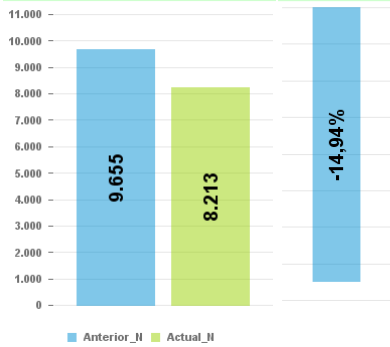


Regió Sanitària	Setmana actual		Setmana anterior		Variació	Sector Sanitari	Setmana actual		Setmana anterior		Variació
	PCR+TA positiu	Taxa (PCR +TA+) x 100.000h	PCR +	Taxa (PCR +TA+) x 100.000h	ΔTaxa PCR +TA positiu x 100.000		PCR+TA positiu	Taxa (PCR +TA+) x 100.000h	PCR+TA positiu	Taxa (PCR +TA+) x 100.000h	ΔTaxa PCR +TA positiu x 100.000
Barcelona Ciutat	8.213	485,71	9.655	570,99	-85,28	VALLÈS OCCIDENTAL EST	267	758,29	236	670,25	1,83
						BARCELONA CIUTAT VELLA	365	352,92	450	435,11	-5,03
						BARCELONA LES CORTS	329	407,46	429	531,30	-5,91
						BARCELONA SANTIS-MONTJUÏC	966	518,40	1.076	577,43	-6,51
						BARCELONA GRÀCIA	459	372,30	600	486,67	-8,34
						BARCELONA SARRIÀ-SANT GER	899	625,83	1.052	732,34	-9,05
						BARCELONA HORTA-GUINARDÓ	795	458,85	952	549,46	-9,28
						BARCELONA SANT MARTÍ	903	379,24	1.063	446,43	-9,46
						BARCELONA NOU BARRIS	1.170	671,56	1.336	766,85	-9,82
						BARCELONA SANT ANDREU	740	488,79	918	606,37	-10,53
						BARCELONA EIXAMPLE	1.319	489,94	1.543	573,15	-13,25

Primeres PCR positives o TA positius darrers 7 dies i 7 dies previs



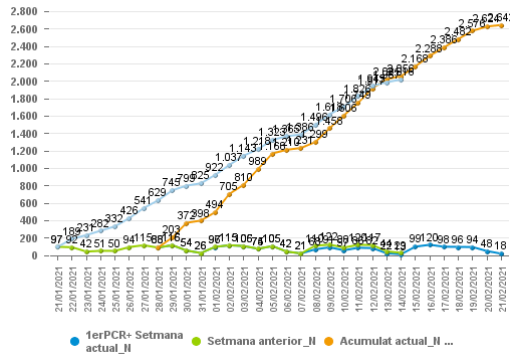
Variació setmanal: -1.442



Regió Sanitària	Setmana actual		Setmana anterior		Variació
	PCR+TA positiu	Taxa (PCR +TA+) x 100.000h	PCR +	Taxa (PCR +TA+) x 100.000h	ΔTaxa PCR +TA positiu x 100.000
Lleida	1.833	502,31	2.016	552,46	-50,15

Comarca	Setmana actual		Setmana anterior		Variació
	PCR+TA positiu	Taxa (PCR +TA+) x 100.000h	PCR +	Taxa (PCR +TA+) x 100.000h	ΔTaxa PCR +TA positiu x 100.000
SEGRIÀ	1.054	494,58	1.137	533,53	-38,95
PLA D'URGELL	338	906,99	327	877,48	29,52
URGELL	201	544,91	239	647,92	-103,02
NOGUERA	115	302,51	132	347,23	-44,72
GARRIGUES	81	446,38	132	727,43	-281,05
SEGARRA	44	204,71	49	227,97	-23,26

Primeres PCR positives o TA positius darrers 7 dies i 7 dies previs



Variació setmanal: -183

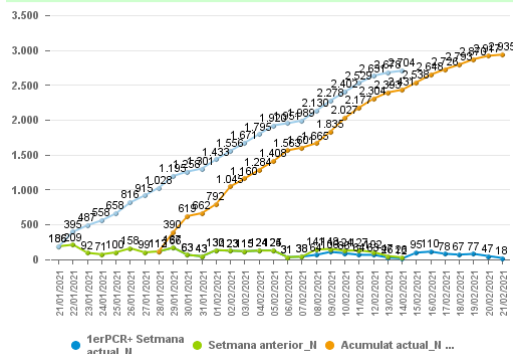


Municipi	Setmana actual		Setmana anterior		Variació
	PCR+TA positiu	Taxa (PCR +TA+) x 100.000h	PCR+TA positiu	Taxa (PCR +TA+) x 100.000h	ΔTaxa PCR +TA positiu x 100.000
LLEIDA	640	444,48	703	488,24	-43,75
MOLLERUSSA	180	1.113,17	149	921,46	191,71
TÀRREGA	91	510,43	103	577,74	-67,31
ALMACELLES	73	1.057,97	79	1.144,93	-86,96
BALAGUER	53	294,00	64	355,02	-61,02
ALCARRÀS	46	454,95	46	454,95	0
SERÓS	43	2.275,13	47	2.486,77	-211,64
BELLPUIG	34	647,50	51	971,24	-323,75
TORREFARRERA	33	719,27	34	741,06	-21,8
LINYOLA	30	1.129,52	32	1.204,82	-75,3
BELLVÍS	28	1.269,27	25	1.133,27	135,99
AGRAMUNT	27	486,40	22	396,32	90,07
CERVERA	26	266,12	31	317,30	-51,18
ALPICAT	24	386,10	21	337,84	48,26
ALMENAR	22	667,27	24	727,93	-60,66
LES BORGES BLANQUES	22	353,36	47	754,90	-401,54
MAIALS	19	2.248,52	5	591,72	1.656,8
BENAVENT DE SEGRIÀ	16	1.149,43	3	215,52	933,91
ROSSELLÓ	15	509,16	20	678,89	-169,72
JUNCOSA	15	4.201,68	16	4.481,79	-280,11
CASTELLNOU DE SEANA	14	2.243,59	14	2.243,59	0
JUNEDA	14	384,93	23	632,39	-247,46
GUISSONA	13	173,66	13	173,66	0
PENELLES	12	2.992,52	10	2.493,77	498,75
ALGUAIRE	12	402,55	17	570,28	-167,73
VILANOVA DE LA BARCA	11	1.108,87	31	3.125,00	-2.016,13
BELL-LLOC D'URGELL	10	457,25	7	320,07	137,17
ALFARRÀS	10	359,20	10	359,20	0
MIRALCAMP	10	750,19	11	825,21	-75,02
EL PALAU D'ANGLESOLA	10	482,16	13	626,81	-144,65
GOMÈS	10	574,38	14	804,14	-229,75
FONDARELLA	9	1.241,38	7	965,52	275,86
AITONA	9	354,05	9	354,05	0
CASTELLSERÀ	9	996,68	10	1.107,42	-110,74
VILANOVA DE SEGRIÀ	9	1.112,48	10	1.236,09	-123,61
LA FULIOLA	9	700,39	13	1.011,67	-311,28
OS DE BALAGUER	8	935,67	4	467,84	467,84
LA PORTELLA	8	1.147,78	5	717,36	430,42
TORREBESSES	8	3.212,85	7	2.811,24	401,61
VERDÚ	8	944,51	11	1.298,70	-354,19
SIDAMON	7	1.013,02	4	578,87	434,15
VILANOVA DE BELLPUIG	7	626,68	7	626,68	0
VALLFOGONA DE BALAGUER	7	400,00	8	457,14	-57,14
TORREGROSSA	7	331,60	13	615,82	-284,23
ARSA	7	341,13	13	633,53	-292,4
ARTESA DE LLEIDA	6	433,53	5	361,27	72,25
PUIGVERD DE LLEIDA	6	475,44	7	554,68	-79,24
ARTESA DE SEGRE	6	171,58	10	285,96	-114,38
TÈRMENS	6	442,80	9	664,21	-221,4
LA GRANJA D'ESCARP	5	606,06	3	363,64	242,42
ANGLESOLA	5	409,50	5	409,50	0
TORRES DE SEGRE	5	233,86	5	233,86	0
TORRE-SERONA	5	1.436,78	5	1.436,78	0
ALBATÀRREC	5	248,39	6	298,06	-49,68
ALCOLETGE	5	156,45	8	250,31	-93,87
GIMENELLS I EL PLA DE	5	477,10	7	667,94	-190,84
EL POAL	5	783,70	9	1.410,66	-626,96
BELLAGUARDÀ	4	1.538,46	2	769,23	769,23
BELLCÀIRE D'URGELL	4	349,34	2	174,67	174,67
SANT MARTÍ DE RIUCORB	4	665,56	4	665,56	0
PONTS	4	142,40	7	249,20	-106,8
IVARS D'URGELL	4	279,72	7	489,51	-209,79
VILÀSANA	4	587,37	6	881,06	-293,69
LA GRANADELLA	4	610,69	7	1.068,70	-458,02
MALDÀ	4	1.904,76	6	2.857,14	-952,38
CIUTADILLA	3	1.704,55	0	0	1.704,55
ALFÉS	3	1.030,93	2	687,29	343,64
MONTGAI	3	542,50	3	542,50	0
L'ALBAGÈS	3	925,93	4	1.234,57	-308,64
ELS ALAMÚS	3	468,02	5	780,03	-312,01
BARBENS	3	340,14	9	1.020,41	-680,27
PUIGGRÓS	3	1.244,81	5	2.074,69	-829,88
LA FLORESTA	2	1.818,18	0	0	1.818,18
LES AVELLANES I SANTA	2	586,51	0	0	586,51
LA SENTIU DE SIO	2	560,22	0	0	560,22
PREIXANA	2	588,24	1	294,12	294,12
SANT GUIM DE FREIXENET	2	209,86	1	104,93	104,93
CERVIÀ DE LES GARRIGU	2	335,57	2	335,57	0
MONTOLIU DE LLEIDA	2	461,89	2	461,89	0
VILAGRASSA	2	393,70	2	393,70	0
TORNABOUS	2	260,76	3	391,13	-130,38
MENÀRGUENS	2	272,48	3	408,72	-136,24
L'ESPLUGA CALBA	2	660,07	4	1.320,13	-660,07
MASSALCOREIG	2	395,26	6	1.185,77	-790,51
ALMATRET	1	418,41	0	0	418,41
CUBELLS	1	323,62	0	0	323,62
RIBERA D'ONDARA	1	296,74	0	0	296,74
SUDANELL	1	125,16	0	0	125,16
BELLMUNT D'URGELL	1	645,16	1	645,16	0
BOVERA	1	456,62	1	456,62	0
EL COGUL	1	826,45	1	826,45	0
ELS PLANS DE SIÓ	1	236,41	1	236,41	0
VALLBONA DE LES MONGES	1	561,80	1	561,80	0
ALBESA	1	69,74	2	139,47	-69,74
CORBINS	1	74,07	2	148,15	-74,07
CASTELLÓ DE FARFANYA	1	227,79	2	455,58	-227,79
LLARDECANS	1	243,90	2	487,80	-243,9
L'ALBI	1	149,03	4	596,13	-447,09
VILANOVA DE MEIÀ	1	275,48	3	826,45	-550,96
ALGERRI	1	288,18	4	1.152,74	-864,55
MONTOLIU DE SEGARRA	1	961,54	2	1.923,08	-961,54

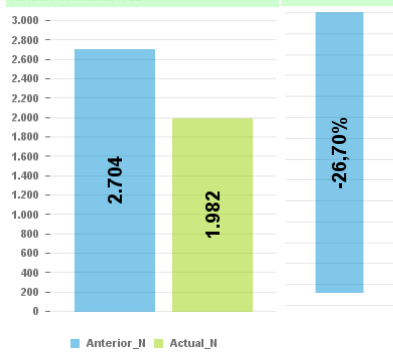
Regió Sanitària	Setmana actual		Setmana anterior		Variació
	PCR+TA positiu	Taxa (PCR +TA+) x 100.000h	PCR +	Taxa (PCR +TA+) x 100.000h	ΔTaxa PCR +TA positiu x 100.000
Camp de Tarragona	1.982	324,85	2.704	443,19	-118,34

Comarca	Setmana actual		Setmana anterior		Variació
	PCR+TA positiu	Taxa (PCR +TA+) x 100.000h	PCR +	Taxa (PCR +TA+) x 100.000h	ΔTaxa PCR +TA positiu x 100.000
BAIX CAMP	818	422,70	1.125	581,34	-158,64
TARRAGONES	813	313,20	1.107	426,46	-113,26
BAIX PENEDÈS	1.777	199,79	2.52	284,45	-84,66
ALT CAMP	135	306,78	172	390,86	-84,08
CONCA DE BARBERA	24	147,93	31	191,07	-43,15
PRIORAT	15	182,75	17	207,12	-24,37

Primeres PCR positives o TA positius darrers 7 dies i 7 dies previs



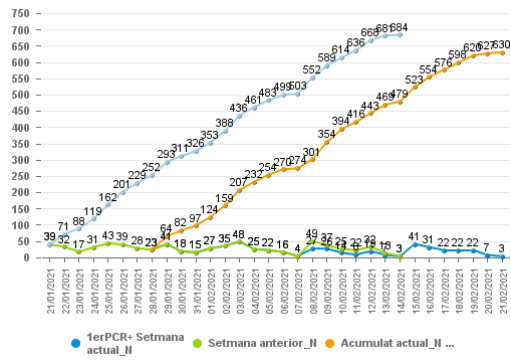
Variació setmanal: -722



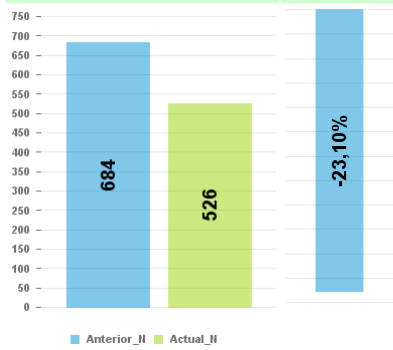
Municipi	Setmana actual		Setmana anterior		Variació
	PCR+TA positiu	Taxa (PCR +TA+) x 100.000h	PCR+TA positiu	Taxa (PCR +TA+) x 100.000h	ΔTaxa PCR +TA positiu x 100.000
REUS	487	441,14	626	567,05	-125,91
TARRAGONA	423	298,20	649	457,52	-159,32
CAMBRLIS	152	448,48	237	699,28	-250,8
EL VENDRELL	80	215,69	112	301,97	-86,28
VALLS	74	289,54	105	410,83	-121,29
TORREDEMBARRA	69	428,33	76	471,79	-43,45
SALOU	67	247,97	96	355,31	-107,33
VILA-SECA	62	279,12	64	288,12	-9
CONSTANTÍ	51	750,00	32	470,59	279,41
LA SELVA DEL CAMP	34	602,94	39	691,61	-88,67
CALAFELL	33	130,53	63	249,20	-118,67
MONT-ROIG DEL CAMP	25	209,50	43	360,35	-150,84
ELS PALLARESOS	21	474,69	31	700,72	-226,04
RIUDOMS	20	306,65	29	444,65	-137,99
VANDELLÒS I L'HOSPITA	17	286,68	25	421,59	-134,91
ALTAFULLA	15	319,83	12	255,86	63,97
MONTBLANC	15	199,55	18	239,46	-39,91
RODA DE BERÀ	15	240,23	19	304,29	-64,06
LES BORGES DEL CAMP	15	724,29	18	869,15	-144,86
EL MORELL	15	401,07	24	641,71	-240,64
SANTA OLIVA	14	456,47	11	358,66	97,82
MONTBRIÓ DEL CAMP	13	514,85	15	594,06	-79,21
VILALLONGA DEL CAMP	11	502,74	10	457,04	45,7
LA POBLA DE MONTORNÈS	12	453,00	13	490,75	-37,75
EL PLA DE SANTA MARIA	11	494,16	8	359,39	134,77
LA BISBAL DEL PENEDÈS	11	342,57	11	342,57	0
LA POBLA DE MAFUMET	11	339,82	16	494,28	-154,46
L'ARBOÇ	11	192,78	21	368,03	-175,25
LA CANONJA	11	195,94	27	489,94	-285
RIUDECANYES	10	1.029,87	10	1.029,87	0
ALBINYANA	10	469,26	11	516,19	-46,93
EL CATTLLAR	9	246,24	9	246,24	0
FALSET	8	276,43	10	345,54	-69,11
CASTELLVELL DEL CAMP	8	318,60	10	398,25	-79,65
AIGUAMÚRCIA	8	886,92	9	997,78	-110,86
LA RIERA DE GAIÀ	7	438,05	10	625,78	-187,73
EL'ALBIOL	7	1.767,68	9	2.272,73	-505,05
EL PONT D'ARMENTERA	6	1.145,04	2	381,68	763,36
BELVEI	6	306,91	7	358,06	-51,15
ALFORJA	6	378,31	12	756,62	-378,31
ALCOVER	5	99,27	18	357,36	-258,09
VALLMOLL	4	263,68	2	131,84	131,84
CABRA DEL CAMP	4	397,22	3	297,91	99,3
BONASTRE	4	687,29	4	687,29	0
PRATDIP	4	696,86	4	696,86	0
CREIXELL	4	113,90	7	199,32	-85,42
LA SECUITA	4	269,09	6	493,50	-134,5
MASPUJOLS	4	580,55	5	725,69	-145,14
PUIGPELAT	4	379,51	6	569,26	-189,75
RIUDECOLS	4	362,32	15	1.358,70	-996,38
VIMBODÍ I POBLET	3	364,52	1	121,51	243,01
VESELLA	3	857,14	3	857,14	0
SANT JAUME DELS DOMENY	3	124,22	4	165,63	-41,41
SARRAL	2	139,18	3	208,77	-69,59
BANYERES DEL PENEDÈS	3	101,04	7	235,77	-134,73
BRÀFIM	3	459,42	4	612,56	-153,14
ALMOSTER	3	248,34	5	413,91	-165,56
PRADES	3	614,75	4	819,67	-204,92
EL ROURELL	2	546,45	0	0	546,45
ALIÓ	2	473,93	2	473,93	0
BARBERÀ DE LA CONCA	2	478,47	2	478,47	0
EL MOLAR	2	833,33	2	833,33	0
LA MASÓ	2	826,45	2	826,45	0
MONT-RAL	2	1.666,67	2	1.666,67	0
L'ESPLUGA DE FRANCOLÍ	2	93,43	4	106,87	-53,43
VILA-RODONA	2	153,61	4	307,22	-153,61
LA RIBA	2	355,24	3	532,86	-177,62
VINYOLS I ELS ARCS	2	110,31	9	496,41	-386,1
L'ALEIXAR	2	251,26	7	879,40	-628,14
PRADELL DE LA TEIXETA	1	787,40	0	0	787,4
COLLDEJOU	1	694,44	0	0	694,44
MONTFERRI	1	276,24	0	0	276,24
RODONYÀ	1	223,21	0	0	223,21
EL MASROIG	1	215,98	0	0	215,98
CORNUDELLA DE MONTSANT	1	113,64	0	0	113,64
EL MONTMELL	1	76,05	0	0	76,05
CABACÈS	1	370,37	1	370,37	0
CAPAFONTS	1	1.886,79	1	1.886,79	0
FIGUEROLA DEL CAMP	1	366,30	1	366,30	0
LA NOU DE GAIÀ	1	184,84	1	184,84	0
MASLLORENÇ	1	215,52	1	215,52	0
NULLES	1	237,53	1	237,53	0
PERAFORT	1	95,33	1	95,33	0
SALOMÓ	1	201,21	1	201,21	0
ELS GUAMETS	1	369,00	4	1.476,01	-1.107,01

Regió Sanitària	Setmana actual		Setmana anterior		Variació	Municipi	Setmana actual		Setmana anterior		Variació
	PCR+TA positiu	Taxa (PCR +TA+) x 100.000h	PCR +	Taxa (PCR +TA+) x 100.000h	ΔTaxa PCR +TA positiu x 100.000		PCR+TA positiu	Taxa (PCR +TA+) x 100.000h	PCR+TA positiu	Taxa (PCR +TA+) x 100.000h	ΔTaxa PCR +TA positiu x 100.000
Terres de l'Ebre	526	296,46	684	385,52	-89,05	TORTOSA	166	483,42	212	617,37	-133,96
						AMPOSTA	47	218,47	66	306,79	-88,32
						DELTEBRE	46	392,86	54	461,18	-68,32
						SANT CARLES DE LA RÀP	40	273,54	63	430,83	-157,29
						ROQUETES	21	268,54	32	409,21	-140,66
						SANTA BÀRBARA	20	536,05	29	777,27	-241,22
						L'ALDEA	18	425,93	18	425,93	0
						ALCANAR	17	183,94	26	281,32	-97,38
						LA SÈNIA	17	300,94	26	460,26	-159,32
						MÓRA LA NOVA	15	479,39	14	447,43	31,96
						ULLDECONA	15	239,96	17	271,96	-31,99
						GANDESA	12	393,96	10	328,30	65,66
						SANT JAUME D'ENVEJA	12	367,76	17	520,99	-153,23
						TIVENYS	10	1.177,86	8	942,29	235,57
						L'AMETLLA DE MAR	10	153,94	8	123,15	30,79
						XERTA	8	731,93	10	914,91	-182,98
						MASDENVERGE	6	627,62	6	627,62	0
						CANARLES	6	183,82	11	337,01	-153,19
						BENIFALLET	5	781,25	5	781,25	0
						EL PINELL DE BRAI	5	533,05	5	533,05	0
						MÓRA D'EBRE	5	88,37	7	123,72	-35,35
						L'AMPOLLA	5	171,76	7	240,47	-68,7
						PAÛLS	4	840,34	6	1.260,50	-420,17
						VILALBA DELS ARCS	3	501,67	0	0	501,67
						BATEA	3	163,49	3	163,49	0
						GODALL	3	496,69	4	662,25	-165,56
						MAS DE BARBERANS	2	386,10	1	193,05	193,05
						RASQUERA	1	131,23	1	131,23	0
						LA TORRE DE L'ESPANYOL	1	166,67	2	333,33	-166,67
						HORTA DE SANT JOAN	1	93,02	4	372,09	-279,07
						LA PALMA D'EBRE	1	324,68	2	649,35	-324,68
						PRAT DE COMTE	1	666,67	2	1.333,33	-666,67

Primeres PCR positives o TA positius darrers 7 dies i 7 dies previs



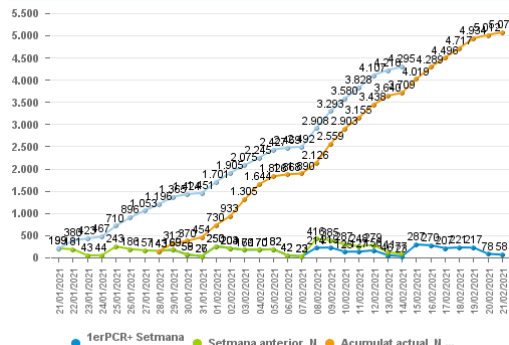
Variació setmanal: -158



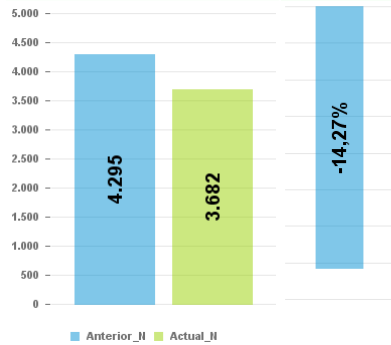
Regió Sanitària	Setmana actual		Setmana anterior		Variació
	PCR+TA positiu	Taxa (PCR +TA+) x 100.000h	PCR +	Taxa (PCR +TA+) x 100.000h	ΔTaxa PCR +TA positiu x 100.000
Girona	3.682	424,98	4.295	495,73	-70,75

Comarca	Setmana actual		Setmana anterior		Variació
	PCR+TA positiu	Taxa (PCR +TA+) x 100.000h	PCR +	Taxa (PCR +TA+) x 100.000h	ΔTaxa PCR +TA positiu x 100.000
GIRONES	915	461,51	904	455,96	5,55
GARROTXA	700	1.204,11	822	1.413,97	-209,86
BAIX EMPORDA	523	400,32	621	475,33	-75,01
ALT EMPORDA	476	348,60	586	429,15	-80,56
MARESME	453	385,56	623	530,25	-144,69
SELVA	397	236,41	481	286,43	-50,02
PLA DE L'ESTANY	134	404,87	141	426,02	-21,15
RIPOlLES	84	345,78	117	481,62	-135,84

Primeres PCR positives o TA positius darrers 7 dies i 7 dies previs



Variació setmanal: -613



Municipi	Setmana actual PCR+TA positiu	Taxa (PCR +TA+) x 100.000h	Setmana anterior PCR+TA positiu	Taxa (PCR +TA+) x 100.000h	Variació
GIRONA	501	475,85	497	472,05	3,8
OLOT	477	1.300,58	577	1.627,77	-327,19
FIGUERES	229	478,79	274	572,87	-94,09
SALT	159	484,70	147	448,12	36,58
MALGRAT DE MAR	133	703,52	144	761,70	-58,19
PALAMÓS	132	727,15	157	864,87	-137,72
SANT FELIU DE GUÍXOLS	97	442,52	126	574,82	-132,3
BANYOLES	89	421,50	95	449,92	-28,42
PALAFRUGELL	86	368,91	98	420,38	-51,48
CALLELLA	75	391,07	93	484,93	-93,86
CASSÀ DE LA SELVA	73	693,98	60	570,40	123,59
BLANES	70	177,63	90	228,38	-50,75
LLORET DE MAR	68	192,61	95	269,09	-76,48
TORDERA	66	397,83	81	488,25	-90,42
CANET DE MAR	63	436,26	123	851,74	-415,48
SANT JOAN LES FONTS	59	1.892,24	45	1.443,23	449,01
PINEDA DE MAR	58	211,52	102	371,98	-160,46
ROSES	54	288,31	60	320,34	-32,03
CALONGE	51	505,05	60	594,18	-89,13
RIPOll	48	443,13	73	673,93	-230,8
LA VALL D'EN BAS	45	1.503,01	50	1.670,01	-167
L'ESCALA	34	359,37	20	211,39	147,98
PALAFOLLS	33	370,12	31	347,69	22,43
TORROELLA DE MONTGRÍ	32	270,61	28	236,79	33,83
LA BISBAL D'EMPORDÀ	31	269,78	35	304,59	-34,81
LES PRESSES	30	1.793,19	22	1.315,00	478,18
LLAÇOSTERA	27	323,04	34	406,80	-83,75
GAUDES DE MALAVELLA	27	362,37	44	590,52	-228,16
SARRIÀ DE TER	26	489,91	23	432,49	56,41
BESANÓ	26	515,15	18	370,90	144,24
CASTELL-PLATJA D'ARO	23	240,13	23	240,13	0
VIDRÉS	23	297,39	24	310,32	-12,93
ARBÚCIES	22	326,12	23	340,94	-14,82
HOSTALRIC	22	512,82	28	652,68	-139,86
PORQUERES	21	468,23	18	401,34	66,89
SANTA COLOMA DE FARNER	21	155,80	25	185,47	-29,68
CELRÀ	20	353,79	26	459,93	-106,14
LLANÇÀ	18	395,34	23	505,16	-109,82
LA VALL DE BIANYA	16	1.397,38	13	1.135,37	262,01
MAÇANET DE LA SELVA	16	231,58	12	173,69	57,9
SILS	16	258,15	15	242,01	16,13
SANT JULIÀ DE RAMIS	14	398,29	9	256,05	142,25
SANT HILARI SACALM	14	248,67	10	177,62	71,05
SANT GREGORI	14	353,36	18	454,32	-100,96
VILAFANT	14	243,39	25	434,63	-191,24
CASTELL D'EMPÚRIES	12	117,35	20	195,58	-78,23
ANGLES	12	295,30	20	342,17	-136,87
CASTELLFOLLIT DE LA RO	12	1.271,19	14	1.483,05	-211,86
SANTA CRISTINA D'ARO	11	241,12	13	284,96	-43,84
CAMPRODON	11	498,41	12	543,72	-45,31
PERALADA	11	603,73	12	658,62	-54,88
VILABLAREIX	11	385,15	13	455,18	-70,03
SANTA PAU	11	758,10	22	1.516,20	-758,1
MONTAGUT I OIX	10	1.228,50	9	1.105,65	122,85
BREDA	10	265,32	14	371,45	-106,13
CAMPDEVÀNOL	10	314,17	15	471,25	-157,08
SANT POL DE MAR	10	205,13	19	389,74	-184,62
BEGUR	10	290,87	21	610,82	-319,95
RIUDAURA	10	2.469,14	12	2.962,96	-493,83
AVINYONET DE PUIGVENT	9	588,24	10	653,59	-65,36
SANT CEBRIÀ DE VALLAL	9	310,99	12	414,65	-103,66
AMER	8	352,89	6	264,67	88,22
SANT FELIU DE BUIXALLE	8	1.167,88	8	1.167,88	0
MONT-RAS	8	509,23	10	636,54	-127,31
QUART	8	225,67	8	366,13	-140,46
TOSSA DE MAR	8	147,87	16	295,75	-147,87
FOGARS DE TORDERA	7	533,54	4	304,88	228,66
RIUDELLOTS DE LA SELVA	7	344,83	4	197,04	147,78
TORTELLÀ	7	917,43	7	917,43	0
CORNELLÀ DEL TERRI	7	303,16	8	346,47	-43,31
RIELLS I VIABREA	7	196,08	10	280,11	-84,03
VILOBI D'ONYAR	7	223,50	11	351,21	-127,71
FORNELLS DE LA SELVA	7	278,66	15	597,13	-318,47
ARGELAGUER	7	1.861,70	12	3.191,49	-1.329,79
NAVATA	6	482,32	5	401,93	80,39
REGENCÓS	6	2.727,27	6	2.727,27	0
LA JONQUERA	6	168,16	8	224,22	-56,05
SANT JULIÀ DEL LLOR I	6	459,77	7	536,40	-76,63
LLERS	6	539,57	7	629,50	-89,93
VILAMALLA	6	551,47	7	643,38	-91,91
FORALLAC	5	329,60	3	197,76	131,84
PALAU-SAVERDERA	5	426,62	4	341,30	85,32
BORDILS	5	287,85	4	230,29	57,57
RIUDARENES	5	243,90	4	195,12	48,78
EL FAR D'EMPORDÀ	5	883,39	5	883,39	0
LA CELLERA DE TER	5	256,28	6	307,53	-51,26
FONTCOBERTA	5	353,36	6	424,03	-70,67
SERINYÀ	5	473,04	6	567,64	-94,61
BESALÚ	5	196,23	8	313,97	-117,74
PALS	5	232,56	13	604,65	-372,09
FORTIÀ	5	777,60	8	1.244,17	-466,56
VILABERTRAN	5	545,85	14	1.528,38	-982,53
SANT MARTÍ DE LLÈMEN	4	715,56	1	178,89	536,67
CORÇÀ	4	344,83	2	172,41	172,41
SANT JORDI DESVALLS	4	525,62	3	394,22	131,41
CRULLERS, MONELLS I S	4	350,26	3	262,70	87,57
CAMIÓS	4	625,98	4	625,98	0
LLAMBILLES	4	630,91	4	630,91	0
MASSANES	4	561,01	4	561,01	0
SANT JOAN DE LES ABADE	4	124,96	7	218,68	-93,72
CADAQUÉS	4	153,37	7	268,40	-115,03
AGUAVIVA	4	577,20	8	1.154,40	-577,2
ESPOLLA	3	837,99	0	0	837,99
OSOR	3	785,34	0	0	785,34
LLANARS	3	643,78	1	214,59	429,18
VILAMACOLU	3	1.003,34	2	668,90	334,45
LA PERA	3	751,88	2	501,25	250,63
ALBONS	3	438,60	2	292,40	146,2
LES PLANES D'HOSTOLES	3	182,37	2	121,58	60,79
SANT PERE PESCADOR	3	145,28	2	96,85	48,43
PORTBOU	3	344,83	3	344,83	0
SANT JOAN DE MOLLET	3	646,55	3	646,55	0
SAUS, CAMALLERA I LLAM	3	389,61	3	389,61	0
ULLÀ	3	251,05	3	251,05	0
VILAJUIGA	3	274,73	3	274,73	0
SANT JAUME DE LLIERCA	3	369,46	4	492,61	-123,15
VALL-LLOBREGA	3	373,60	4	498,13	-124,53
SANTA SUSANNA	3	98,07	9	294,21	-196,14
BÀSCARA	3	299,10	5	498,50	-199,4
SANT PAU DE SEGÚRIES	3	462,96	5	771,60	-308,64
SANT ISCLE DE VALLALTA	3	247,52	9	742,57	-495,05
LLADÓ	3	395,26	7	922,27	-527,01
OGASSA	2	1.136,36	1	568,18	568,18
CAMPLLONG	2	416,67	2	416,67	0

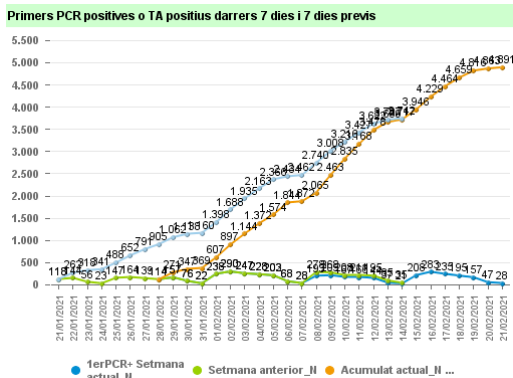
Regió Sanitària	Girona
Taxa (PCR+TA+) x 100.000	=> 70
	40 - 70

Primeres PCR o Test antigènics fets a pacients amb resultat positiu. Taxa per 100.000h per Municipi
Dades a dilluns 22 febrer 2021

Municipi	Setmana actual		Setmana anterior		Variació
	PCR+TA positiu	Taxa (PCR +TA+) x 100.000h	PCR+TA positiu	Taxa (PCR +TA+) x 100.000h	ΔTaxa PCR +TA positiu x 100.000
COLOMERS	2	1.282,05	2	1.282,05	0
EL PORT DE LA SELVA	2	241,55	2	241,55	0
MIERES	2	769,23	2	769,23	0
RIBES DE FRESER	2	114,74	2	114,74	0
VILADEMULS	2	250,63	3	375,94	-125,31
FLAÇA	2	183,65	5	459,14	-275,48
BOADELLA D'EMPORDÀ	2	917,43	3	1.376,15	-458,72
BEUDA	1	666,67	0	0	666,67
JUIÀ	1	311,53	0	0	311,53
GARRIGAS	1	264,55	0	0	264,55
VILA SACRA	1	158,23	0	0	158,23
ALBANYÀ	1	833,33	1	833,33	0
BIURE	1	467,29	1	467,29	0
BRUNYOLA	1	348,43	1	348,43	0
CERVIÀ DE TER	1	110,62	1	110,62	0
CISTELLA	1	381,68	1	381,68	0
DARNIUS	1	220,26	1	220,26	0
GARRIGUELLA	1	123,30	1	123,30	0
GOMBRÈN	1	571,43	1	571,43	0
MASARAC	1	395,26	1	395,26	0
PALOL DE REVARDIT	1	260,42	1	260,42	0
PARLAVÀ	1	286,53	1	286,53	0
RIUMORS	1	518,13	1	518,13	0
SANTA LLOGAIA D'ÀLGUE	1	280,11	1	280,11	0
SANT FERRIOL	1	500,00	1	500,00	0
SANT LLORENÇ DE LA MU	1	456,62	1	456,62	0
ULTRAMORT	1	500,00	1	500,00	0
SANT FELIU DE PALLEROL	1	74,91	2	149,81	-74,91
CABANES	1	109,29	2	218,58	-109,29
MAÇANET DE CABRENYS	1	162,34	2	324,68	-162,34
PONT DE MOLINS	1	218,34	2	436,68	-218,34
VENTALLÓ	1	139,66	3	418,99	-279,33
JAFRE	1	294,12	2	588,24	-294,12
BORRASSÀ	1	147,06	4	588,24	-441,18
LA TALLADA D'EMPORDÀ	1	266,67	4	1.066,67	-800
SANT CLIMENT SESCEBES	1	204,50	6	1.226,99	-1.022,49
LA VAJOL	1	1.538,46	2	3.076,92	-1.538,46

Regió Sanitària	Setmana actual		Setmana anterior		Variació
	PCR+TA positiu	Taxa (PCR +TA+) x 100.000h	PCR +	Taxa (PCR +TA+) x 100.000h	ΔTaxa PCR +TA positiu x 100.000
Catalunya Central	3.756	731,52	3.742	728,80	2,73

Comarca	Setmana actual		Setmana anterior		Variació
	PCR+TA positiu	Taxa (PCR +TA+) x 100.000h	PCR +	Taxa (PCR +TA+) x 100.000h	ΔTaxa PCR +TA positiu x 100.000
BAGES	1.356	752,91	1.423	790,11	-37,20
OSONA	1.345	823,00	1.185	725,09	97,90
ANOIA	552	592,69	580	622,76	-30,06
SOLSONES	180	1.352,16	177	1.329,63	22,54
BERGUEDA	157	403,17	218	559,82	-156,65
MOIÀNES	114	871,69	108	825,81	45,88
VALLES OCCIDENTAL	38	553,05	35	509,39	43,66
CONCA DE BARBERA	11	340,45	14	433,30	-92,85
SEGARRA	3	221,73	2	147,82	73,91



Variació setmanal: 14 %

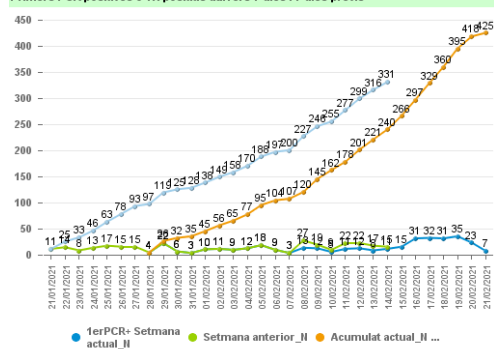


Anterior_N Actual_N

Municipi	Setmana actual	Setmana anterior	Variació		
	PCR+TA positiu	Taxa (PCR +TA+) x 100.000h	PCR+TA positiu	Taxa (PCR +TA+) x 100.000h	ΔTaxa PCR +TA positiu x 100.000
MANRESA	686	858,10	697	871,86	-13,76
VIC	346	704,57	348	708,64	-4,07
MANLLEU	213	1.011,59	190	902,36	109,23
IGUALADA	207	499,66	238	574,49	-74,83
TORELLÓ	161	1.115,58	111	769,12	346,45
TÓNIA	136	1.605,29	93	1.097,73	507,55
SOLSONA	134	1.386,73	123	1.272,90	113,84
SANTA MARGARIDA DE MON	133	1.277,13	130	1.248,32	28,81
BERGÀ	86	505,94	117	688,32	-182,37
ARTÉS	73	1.253,43	87	1.493,82	-240,38
RODA DE TER	72	1.118,03	65	1.009,32	108,71
MOIÀ	67	1.083,09	57	921,44	161,65
SANT VICENÇ DE CASTEL	67	693,65	71	735,07	-41,41
VILANOVA DEL CAMÍ	66	522,77	73	578,22	-55,45
AVINYÓ	63	2.800,00	26	1.155,56	1.644,44
SANT JOAN DE VILATORRA	58	523,80	70	632,17	-108,37
CENTELLES	55	725,88	48	633,50	92,38
SANT FRUITÓS DE BAGES	54	638,90	56	662,57	-23,66
SANTPEDOR	54	698,40	72	931,20	-232,80
EL PONT DE VIOMARA I	50	1.357,22	71	1.927,25	-570,03
SANT PERE DE TORELLÓ	42	1.711,49	34	1.385,49	326
VACARISSES	37	588,14	34	540,45	47,69
TARADELL	35	531,51	41	622,63	-91,12
SÚRIA	34	572,20	40	673,17	-100,98
SANT HIPÒLIT DE VOLT	30	845,07	28	788,73	56,34
NAVARROLS	28	470,19	34	570,95	-100,76
GURB	28	1.030,93	34	1.251,84	-220,91
MONISTROL DE MONTSERRA	27	869,01	23	740,26	128,74
CASTELLGALÍ	27	1.375,45	26	1.324,50	50,94
SANT SALVADOR DE GUARD	27	864,28	29	929,30	-64,02
SALLENT	27	403,05	33	492,61	-89,57
CAPELLADES	22	408,39	22	408,39	0
SEVA	21	655,84	24	749,53	-93,69
SANT QUIRZE DE BESORA	19	851,64	9	403,41	448,23
LES MASIES DE VOLTREG	19	624,18	9	295,66	328,52
CARDONA	19	410,54	20	432,15	-21,61
AVIÀ	18	818,18	26	1.181,82	-363,64
SANT BARTOMEU DEL GRAU	17	1.967,59	6	694,44	1.273,15
LA TORRE DE CLARAMUNT	17	494,91	17	494,91	0
ELS HOSTALET DE PIERO	17	657,13	18	695,79	-38,65
PUIG-REIG	17	391,07	23	529,10	-138,03
CALAF	16	432,90	12	324,68	108,23
ODENA	16	450,58	17	478,74	-28,16
SANTA EUGÈNIA DE BERG	16	668,34	20	835,42	-167,08
OLIVÉ	15	1.809,41	10	1.206,27	603,14
CASTELLTERÇOL	15	626,04	14	584,31	41,74
GRONELLA	15	301,20	22	441,77	-140,56
PRATS DE LLUÇANÈS	14	532,32	3	114,07	418,25
SANT VICENÇ DE TORELL	14	720,91	15	772,40	-51,49
LA POBLA DE CLARAMUNT	12	564,17	7	329,10	235,07
CASTELLBELL I EL VILAR	12	335,29	13	363,23	-27,94
SANTA COLOMA DE GUERL	11	390,63	14	497,16	-106,53
FOLGUEROLES	11	489,11	14	622,50	-133,39
MONTESQUIU	10	1.057,08	4	422,83	634,25
NAVÀS	10	160,75	14	225,04	-64,30
BALENYÀ	10	264,41	17	449,50	-185,09
CASTELLCIR	10	1.416,43	16	2.266,29	-849,86
VALLBONA D'ANOIA	9	697,67	6	465,12	232,56
SANT MARTÍ DE CENTELL	9	807,90	11	987,43	-179,53
TAVÈRNOLES	8	2.867,38	3	1.075,27	1.792,11
OLIST	8	699,30	5	437,06	262,24
CASSERRES	8	514,80	9	579,15	-64,35
CALDETENES	8	334,17	11	459,48	-125,31
BALSARENY	8	257,82	12	386,72	-128,91
SANT QUIRZE SAFAJA	8	1.520,91	9	1.711,03	-190,11
PINELL DE SOLSONÈS	7	4.575,16	5	3.267,97	1.307,19
L'ESQUIROL	7	319,78	7	319,78	0
JORBA	7	904,39	9	1.162,79	-258,40
SANT LLORENÇ DE MORUN	7	721,65	18	1.855,67	-1.134,02
SANTA EULÀLIA DE RIUP	6	476,57	3	238,28	238,28
CALDERS	6	652,88	4	435,26	217,63
GAIÀ	6	4.081,63	6	4.081,63	0
ORIS	6	2.439,02	6	2.439,02	0
MURA	5	4.132,23	1	826,45	3.305,79
ARGENÇOLA	5	3.267,97	3	1.960,78	1.307,19
BAGÀ	5	252,53	5	252,53	0
CASTELLFOLLIT DEL BOIX	5	1.483,68	5	1.483,68	0
SANT JULIÀ DE VILATOR	5	168,29	10	336,59	-168,29
CASTELLÓL	5	892,86	6	1.071,43	-178,57
LA COMA I LA PEDRA	5	2.941,18	10	5.882,35	-2.941,18
SANT MATEU DE BAGES	4	735,29	1	183,82	551,47
COPONS	4	1.379,31	3	1.034,48	344,83
CASTELLNOU DE BAGES	4	360,04	5	450,05	-90,01
CALLÚS	4	193,61	8	387,22	-193,61
SANTA MARIA D'OLÓ	4	410,68	6	616,02	-205,34
VILADRAU	4	432,90	9	974,03	-541,13
MONTMANEU	4	3.846,15	6	5.769,23	-1.923,08
CLARIANA DE CARDENER	3	2.325,58	1	775,19	1.550,39
SANTA MARIA DE MERLÈS	3	1.948,05	2	1.298,70	649,35
SANT FELIU SASSERRA	3	519,93	0	0	519,93
TORÀ	3	246,10	2	164,07	82,03
ELS PRATS DE REI	3	598,80	3	598,80	0
LLOBERA	3	1.840,49	5	3.067,48	-1.226,99
VIDRÀ	2	1.298,70	0	0	1.298,70
SANTA CECÍLIA DE VOLT	2	1.282,05	1	641,03	641,03
LES MASIES DE RODA	2	315,96	0	0	315,96
LA LLACUNA	2	250,63	1	125,31	125,31
GUARDIOLA DE BERGUEDA	2	230,41	2	230,41	0
L'ESPUNYOLA	2	938,97	2	938,97	0
MALLÀ	2	862,07	2	862,07	0
MONISTROL DE CALDERS	2	310,56	2	310,56	0
NAVÈS	2	823,05	2	823,05	0
RINER	2	930,23	2	930,23	0
SANT MARTÍ DE TOUS	2	173,91	4	347,83	-173,91
MUNTANYOLA	2	369,69	3	554,53	-184,84
SANT SADURNÍ D'OSORMO	1	2.083,33	0	0	2.083,33
SOBREMUNT	1	1.388,89	0	0	1.388,89
LLADURS	1	724,64	0	0	724,64
AGUILAR DE SEGARRA	1	409,84	0	0	409,84
VILANOVA DE SAU	1	390,63	0	0	390,63
SANT MARTÍ SESGUEIOLE	1	319,49	0	0	319,49
COLLSUSPINA	1	305,81	0	0	305,81
L'ESTANY	1	275,48	0	0	275,48
ORISTÀ	1	214,59	0	0	214,59
CALONGE DE SEGARRA	1	628,93	1	628,93	0
PERAFITA	1	282,49	1	282,49	0
PINÓS	1	446,43	1	446,43	0
PUJALT	1	512,82	1	512,82	0
RELLINARS	1	172,41	1	172,41	0
VECIANA	1	595,24	1	595,24	0
CERCS	1	94,07	2	188,15	-94,07
CARME	1	130,55	2	261,10	-130,55

Regió Sanitària	Setmana actual		Setmana anterior		Variació	Municipi	Setmana actual		Setmana anterior		Variació
	PCR+TA positiu	Taxa (PCR +TA+) x 100.000h	PCR +	Taxa (PCR +TA+) x 100.000h	ΔTaxa PCR +TA positiu x 100.000		PCR+TA positiu	Taxa (PCR +TA+) x 100.000h	PCR+TA positiu	Taxa (PCR +TA+) x 100.000h	ΔTaxa PCR +TA positiu x 100.000
Alt Pirineu i Aran	353	521,33	331	488,84	32,49	VIELHA E MIJARAN	81	1.453,96	78	1.400,11	53,85
						BELLMER DE Cerdanya	38	2.028,83	8	427,12	1.601,71
						LES	36	4.040,40	11	1.234,57	2.805,84
						PUIGCERDÀ	26	270,64	28	291,45	-20,82
						LA SEU D'URGELL	25	196,05	45	352,89	-156,84
						SORT	25	1.064,74	30	1.277,68	-212,95
						TREMP	14	220,33	11	173,12	47,21
						NAUT ARAN	13	904,03	10	695,41	208,62
						OLIANA	13	672,18	23	1.189,25	-517,06
						EL PONT DE SUERT	11	487,80	12	532,15	-44,35
						BOSSÒST	10	964,32	13	1.253,62	-289,3
						ES BÒRDES	7	3.465,35	5	2.475,25	990,1
						SORIGUERA	5	1.706,48	6	2.047,78	-341,3
						ALP	4	298,28	4	298,28	0
						LLVIA	4	318,98	4	318,98	0
						MONTELLÀ I MARTINET	3	613,50	1	204,50	409
						LA VALL DE BÒI	3	397,88	1	132,63	265,25
						FONTANALS DE CERDANYA	3	729,93	2	486,62	243,31
						VILALLER	3	646,55	2	431,03	215,52
						ESTERRI D'ÀNEU	3	395,26	2	263,50	131,75
						LA GUINGUETA D'ÀNEU	3	1.369,86	3	1.369,86	0
						RIALP	3	587,08	3	587,08	0
						LA POBLA DE SEGUR	3	95,06	6	190,11	-95,06
						BAIX PALLARS	2	732,60	2	732,60	0
						LLADORRE	1	854,70	0	0	854,7
						URÚS	1	709,22	0	0	709,22
						ALT ÀNEU	1	408,16	1	408,16	0
						BOLVIR	1	375,94	1	375,94	0
						CANEJAN	1	1.754,39	1	1.754,39	0
						CASTELL DE MUR	1	892,86	1	892,86	0
						CONCA DE DALT	1	370,37	1	370,37	0
						DAS	1	595,24	1	595,24	0
						ESPOT	1	393,70	1	393,70	0
						FIGOLS I ALINYÀ	1	555,56	1	555,56	0
						ISONA I CONCA DEL·LÀ	1	108,11	1	108,11	0
						LA TORRE DE CABDELLA	1	266,67	1	266,67	0
						LLAVORSÍ	1	387,60	1	387,60	0
						MONTFERRER I CASTELLB	1	131,06	1	131,06	0
						LA VALL DE CARDÓS	1	362,32	2	724,64	-362,32

Primeres PCR positives o TA positius darrers 7 dies i 7 dies previs



Variació setmanal: 22

