

Primeres PCR i test antigènics fets a pacients amb resultat positiu. Taxa per 100.000h per Municipi

Font de dades: RSA comunicació resultats proves PCR i test antigènics efectuals pels laboratoris. Actualització cada 4 hores.

Data de carrega: 12/02/2021 08:21:19

Setmana Actual	04/02/21	11/02/21
Setmana Anterior	27/01/21	03/02/21

Taxa PCR+ x 100.000	=> 70
	40 - 70

A partir d'aquest informe s'afegeixen els test antigènics

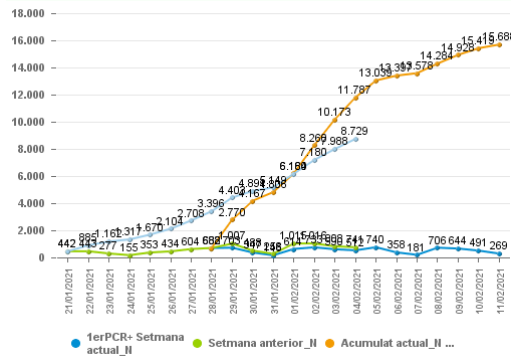
Regió Sanitària	Setmana actual		Setmana anterior		Variació
	PCR+TA positiu	Taxa (PCR +TA+) x 100.000h	PCR +	Taxa (PCR +TA+) x 100.000h	ΔTaxa PCR +TA positiu x 100.000
Metropolitana Nord	7.716	385,70	8.729	436,34	-50,64
Metropolitana Sud	5.262	374,07	6.645	472,38	-98,32
Barcelona Ciutat	6.238	368,91	7.777	459,93	-91,02
Lleida	1.254	343,64	1.580	432,98	-89,34
Camp de Tarragona	1.655	271,26	2.308	378,28	-107,03
Terres de l'Ebre	437	246,30	682	384,39	-138,09
Catalunya Central	2.479	482,81	2.569	500,34	-17,53
Girona	2.914	336,33	3.360	387,81	-51,48
Alt Pirineu I Aran	200	295,37	242	357,40	-62,03
Total	28.155	365,74	33.892	440,26	-74,52

Regió Sanitària	Setmana actual		Setmana anterior		Variació
	PCR+TA positiu	Taxa (PCR +TA+) x 100.000h	PCR +	Taxa (PCR +TA+) x 100.000h	ΔTaxa PCR +TA positiu x 100.000
Metropolitana Nord	7.716	385,70	8.729	436,34	-50,64

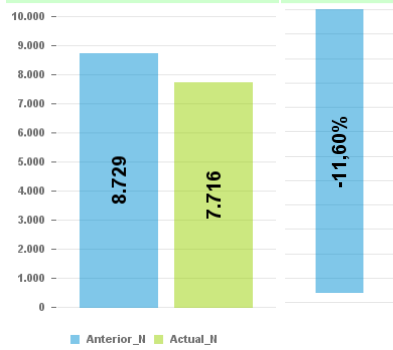
Comarca	Setmana actual		Setmana anterior		Variació
	PCR+TA positiu	Taxa (PCR +TA+) x 100.000h	PCR +	Taxa (PCR +TA+) x 100.000h	ΔTaxa PCR +TA positiu x 100.000
VALLES OCCIDENTAL	2.741	313,57	3.469	396,85	-83,28
BARCELONES	1.853	481,93	1.972	512,98	-30,95
MARESME	1.815	549,49	1.786	540,71	8,78
VALLES ORIENTAL	1.307	317,55	1.502	364,93	-47,38

Municipi	Setmana actual		Setmana anterior		Variació
	PCR+TA positiu	Taxa (PCR +TA+) x 100.000h	PCR+TA positiu	Taxa (PCR +TA+) x 100.000h	ΔTaxa PCR +TA positiu x 100.000
BADALONA	1.163	518,85	1.203	536,69	-17,85
MATARÓ	927	713,35	901	693,34	20,01
SABADELL	736	340,38	921	425,94	-85,56
TERRASSA	653	289,08	843	373,19	-84,11
SANTA COLOMA DE GRAMEN	490	399,73	543	442,97	-43,24
SANT CUGAT DEL VALLÈS	251	279,83	375	418,08	-138,24
RUBÍ	228	293,58	297	382,43	-88,85
GRANOLLERS	204	324,75	261	415,49	-90,74
RIPOLLET	200	529,65	226	598,50	-68,85
LES FRANQUESES DEL VAL	189	491,69	206	535,91	-44,23
MOLLET DEL VALLÈS	167	317,18	169	320,98	-3,8
CERDANYOLA DEL VALLÈS	141	249,47	177	313,17	-63,7
PREMIÀ DE MAR	133	461,92	148	514,01	-52,1
EL MASNOU	121	513,56	124	526,29	-12,73
BARBERÀ DEL VALLÈS	121	366,69	130	393,96	-27,27
VILASSAR DE MAR	114	543,27	98	467,02	76,25
SANT CELONI	92	494,44	100	537,43	-42,99
BADIA DEL VALLÈS	88	633,18	81	582,82	50,37
LES FRANQUESES DEL VAL	87	437,67	102	513,13	-75,46
SANTA PERPÈTUA DE MOG	85	333,53	106	415,93	-82,4
CASTELLAR DEL VALLÈS	71	296,09	78	325,28	-29,19
CANOVELLES	71	412,10	91	528,18	-116,08
CARDEDEU	70	371,92	80	425,06	-53,13
SANT QUIRZE DEL VALLÈ	70	353,37	100	504,82	-151,45
ARGENTONA	69	567,48	70	575,71	-8,22
SANTA MARIA DE PALAUTO	65	698,70	78	838,44	-139,74
MONTGAT	53	459,99	57	494,71	-34,72
LA GARRIGA	52	307,35	71	419,65	-112,3
TIANA	51	594,06	39	454,28	139,78
SANT ANDREU DE LLAVANE	48	450,92	51	479,10	-28,18
ARENYS DE MAR	47	292,69	64	398,56	-105,87
MONTORNÈS DEL VALLÈS	46	276,66	41	246,59	30,07
PARETS DEL VALLÈS	44	233,14	50	264,93	-31,79
BIGUES I RIELLS	40	463,02	38	439,87	23,15
LLINARS DEL VALLÈS	39	383,97	49	482,43	-98,45
CABRILS	35	487,13	27	375,78	111,34
VILASSAR DE DALT	30	338,41	22	248,17	90,24
ARENYS DE MUNT	30	356,63	25	297,19	59,44
PALAU-SOLITÀ I PLEGAM	30	198,52	36	238,22	-39,7
PREMIÀ DE DALT	29	293,05	24	242,52	50,53
ALELLA	29	310,76	31	332,19	-21,43
MATADEPERA	29	304,72	40	420,30	-115,58
LLIÇA D'AMUNT	28	189,64	32	216,73	-27,09
TEIÀ	26	427,00	28	459,85	-32,85
LA LLAGOSTA	26	186,97	31	222,93	-35,96
CALDES D'ESTRAC	25	944,82	23	869,24	75,59
SANT ANTONI DE VILAMAJ	24	403,43	16	268,95	134,48
CALDES DE MONTBUI	23	130,24	40	226,50	-96,26
L'AMETLLA DEL VALLÈS	22	255,93	28	325,73	-69,8
SANT FOST DE CAMPESENTE	21	242,52	25	288,72	-46,19
SANT VICENÇ DE MONTAL	20	353,79	17	300,73	53,07
MARTORELLES	20	414,25	20	414,25	0
SANT FELIU DE CODINES	19	314,21	27	446,50	-132,3
SANTA EULÀLIA DE RON	18	254,85	15	212,37	42,47
LA ROCA DEL VALLÈS	17	162,96	26	249,23	-86,27
SANT ESTEVE DE PALAUTO	15	562,22	10	374,81	187,41
DOSRIUS	15	303,58	18	364,30	-60,72
MONTMELÓ	14	156,92	9	100,87	56,04
LLIÇA DE VALL	13	198,44	15	228,97	-30,53
VILADECAVALLS	14	191,78	24	328,77	-136,99
CABRERA DE MAR	13	297,48	19	434,78	-137,3
CÀNOVES I SAMALÚS	12	423,13	13	458,39	-35,26
SENTMENAT	12	135,82	21	237,69	-101,87
POLINYÀ	11	131,42	16	191,16	-59,74
VALLROMANES	11	478,68	15	652,74	-174,06
AIGUAFREDA	9	368,85	8	327,87	40,98
VILANOVA DEL VALLÈS	8	151,09	12	226,63	-75,54
GUALBA	7	496,45	1	70,92	425,53
FIGARÓ-MONTMANY	6	542,99	4	361,99	181
ULLASTRELL	7	359,90	11	565,55	-205,66
SANTA MARIA DE MARTORE	5	609,01	4	487,21	121,8
SANT LLORENÇ SAVALL	5	214,78	7	300,69	-85,91
VALLGORGUINA	5	193,12	11	424,87	-231,75
SANT PERE DE VILAMAJOR	4	98,38	9	221,35	-122,97
VILALBA SASSERRA	2	277,01	0	0	277,01
MONTSENY	1	281,69	0	0	281,69

Primeres PCR positives o TA positius darrers 7 dies i 7 dies previs



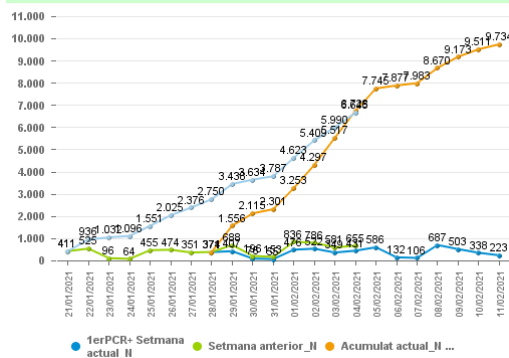
Variació setmanal: -1.013



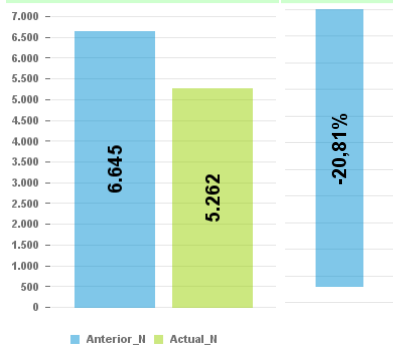
Regió Sanitària	Setmana actual		Setmana anterior		Variació
	PCR+TA positiu	Taxa (PCR +TA+) x 100.000h	PCR +	Taxa (PCR +TA+) x 100.000h	ΔTaxa PCR +TA positiu x 100.000
Metropolitana Sud	5.262	374,07	6.645	472,38	-98,32

Comarca	Setmana actual		Setmana anterior		Variació
	PCR+TA positiu	Taxa (PCR +TA+) x 100.000h	PCR +	Taxa (PCR +TA+) x 100.000h	ΔTaxa PCR +TA positiu x 100.000
BAIX LLOBREGAT	2.854	345,31	3.612	437,03	-91,71
BARCELONES	1.169	429,58	1.522	559,30	-129,72
GARRAF	597	406,42	726	494,24	-87,82
ALT PENEDES	402	370,54	480	442,43	-71,90
ANOIA	84	304,70	106	384,50	-79,80
BAIX PENEDES	83	660,78	118	939,42	-278,64
VALLES OCCIDENTAL	73	596,55	81	661,93	-65,38

Primeres PCR positives o TA positius darrers 7 dies i 7 dies previs



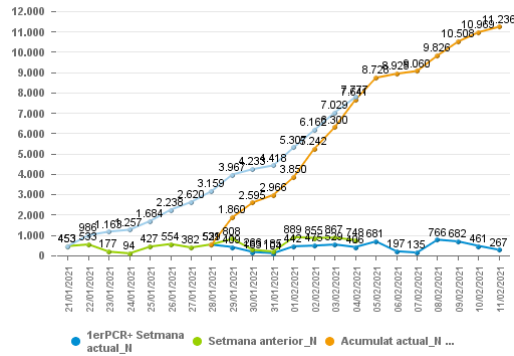
Variació setmanal: -1.383



Municipi	Setmana actual		Setmana anterior		Variació
	PCR+TA positiu	Taxa (PCR +TA+) x 100.000h	PCR +	Taxa (PCR +TA+) x 100.000h	ΔTaxa PCR +TA positiu x 100.000
L'HOSPITALET DE LLOBRE	1.169	429,58	1.522	559,30	-129,72
SANT BOI DE LLOBREGAT	312	366,49	355	417,00	-50,51
CORNELLÀ DE LLOBREGAT	307	340,45	350	388,13	-47,68
VILANOVA I LA GELTRÚ	269	398,38	341	505,01	-106,63
CASTELDEFELS	237	365,90	329	507,94	-142,04
EL PRAT DE LLOBREGAT	230	353,56	309	475,00	-121,44
VILADECANS	227	342,63	312	470,92	-128,3
GAVÀ	165	359,92	199	434,09	-74,17
VILAFRANCA DEL PENEDÈ	153	365,86	197	471,08	-105,22
ESPLUGUES DE LLOBREGAT	147	309,56	170	357,99	-48,43
SANT PERE DE RIBES	137	453,78	161	533,27	-79,49
SANT JOAN DESPI	127	400,00	209	610,22	-210,22
SANT FELIU DE LLOBREGA	125	276,41	188	415,72	-139,31
SANT ANDREU DE LA BARC	111	400,94	143	516,53	-115,59
MARTORELL	111	380,06	167	571,80	-191,74
SITGES	109	406,06	136	506,65	-100,58
OLESA DE MONTSERRAT	95	395,22	65	270,42	124,81
SANT VICENÇ DELS HORT	77	273,02	109	386,48	-113,46
ESPARREGUERA	77	354,02	83	381,61	-27,59
CORBERA DE LLOBREGAT	70	481,53	67	460,89	20,64
SANT SADURNÍ D'ANOIA	64	484,81	81	613,59	-128,78
VALLIRANA	62	419,51	84	568,37	-148,86
MOLINS DE REI	60	231,06	75	288,83	-57,77
SANT JUST DESVERN	57	308,51	85	460,06	-151,55
CUBELLES	55	371,32	52	351,07	20,25
PIERA	52	333,16	57	365,20	-32,03
CERVELLÓ	42	490,60	51	595,72	-105,13
PALLEJÀ	39	340,46	57	497,60	-157,14
BEGUES	33	473,97	57	818,50	-344,63
CUNIT	32	254,76	41	326,41	-71,65
ABRERA	30	243,82	38	308,84	-65,02
TORRELLES DE FOIX	28	1.255,61	37	1.659,19	-403,59
GELIDA	24	326,53	28	380,95	-54,42
SANT ESTEVE SESROVIRES	23	305,89	27	359,09	-53,2
COLLBATÓ	21	520,45	13	322,18	198,27
EL VENDRELL	21	0	46	0	0
SANTA MARGARIDA I ELS	21	270,62	26	335,05	-64,43
CANYELLES	16	376,21	17	399,72	-23,51
RUBÍ	16	0	17	0	0
SANTA COLOMA DE CERVEL	16	193,38	18	217,55	-24,17
SANT CLIMENT DE LLOBRE	14	337,19	19	457,61	-120,42
SANT MARTÍ SARROCA	12	384,99	12	384,99	0
OLERDOLA	10	295,77	10	295,77	0
MASQUEFA	11	124,13	25	282,10	-157,98
OLIVELLA	11	336,39	19	581,04	-244,65
SANT LORENÇ D'HORTON	10	414,59	5	207,30	207,3
LA GRANADA	10	483,33	7	338,33	145
LA PALMA DE CERVELLÓ	10	353,98	12	424,78	-70,8
TORRELAVIT	10	754,15	12	904,98	-150,83
OLESA DE BONESVALLS	9	577,66	4	256,74	320,92
SANT QUINTÍ DE MEDIÓN	8	364,13	7	318,62	45,52
SUBIRATS	8	273,60	9	307,80	-34,2
CASTELLVÍ DE ROSANES	8	456,62	9	513,70	-57,08
EL BRUC	8	423,28	13	687,83	-264,55
MEDIONA	7	324,37	4	185,36	139,02
LA BISBAL DEL PENEDÈS	6	0	6	0	0
L'ARBOÇ	6	0	8	0	0
TORRELLES DE LLOBREGAT	6	104,17	3	52,08	52,08
SANT PERE DE RIUDEBITL	6	258,40	13	559,86	-301,46
SANTA OLIVA	5	0	3	0	0
EL PAPIOL	5	123,06	9	221,51	-98,45
VILÓBI DEL PENEDÈS	4	367,99	3	275,99	92
FONT-RUBÍ	4	300,53	3	225,39	75,13
CASTELLBISBAL	4	32,69	4	32,69	0
BANYERES DEL PENEDÈS	3	0	0	0	0
BELLVEI	3	0	0	0	0
ELS HOSTALETES DE PIERO	3	0	1	0	0
LA TORRE DE CLARAMUNT	3	0	1	0	0
LLORENÇ DEL PENEDÈS	3	0	4	0	0
SANT JAUME DELS DOMENY	3	0	1	0	0
CABRERA D'ANOIA	3	248,34	2	165,56	82,78
CASTELLVÍ DE LA MARCA	3	205,06	3	205,06	0
SANT CUGAT SESGARRIGUE	3	310,56	3	310,56	0
PACS DEL PENEDÈS	3	369,00	4	492,00	-123
CAPELLADES	2	0	6	0	0
VALLBONA D'ANOIA	2	0	1	0	0
CASTELLET I LA GORNAL	2	97,99	6	293,97	-195,98
ALBINYANA	1	0	1	0	0
SANTA FE DEL PENEDÈS	1	288,18	0	0	288,18
AVINYONET DEL PENEDÈS	1	62,15	0	0	62,15
EL PLA DEL PENEDÈS	1	82,85	3	248,55	-165,7

Regió Sanitària	Setmana actual		Setmana anterior		Variació	Sector Sanitari	Setmana actual		Setmana anterior		Variació
	PCR+TA positiu	Taxa (PCR +TA+) x 100.000h	PCR +	Taxa (PCR +TA+) x 100.000h	ΔTaxa PCR +TA positiu x 100.000		PCR+TA positiu	Taxa (PCR +TA+) x 100.000h	PCR+TA positiu	Taxa (PCR+TA+) x 100.000h	ΔTaxa PCR +TA positiu x 100.000
Barcelona Ciutat	6.238	368,91	7.777	459,93	-91,02	VALLÈS OCCIDENTAL EST	155	440,20	191	542,44	-2,13
						BARCELONA GRÀCIA	382	309,85	445	360,95	-3,73
						BARCELONA LES CORTS	272	336,86	335	414,89	-3,73
						BARCELONA CIUTAT VELLA	313	302,64	386	373,23	-4,32
						BARCELONA SARRIÀ-SANT GER	675	469,89	831	578,49	-9,23
						BARCELONA NOU BARRIS	880	505,11	1.040	596,95	-9,46
						BARCELONA SANT ANDREU	539	356,03	713	470,96	-10,29
						BARCELONA SANTSA-MONTJUÏC	711	381,55	887	476,00	-10,41
						BARCELONA HORTA-GUINARDÓ	578	333,60	774	446,73	-11,59
						BARCELONA SANT MARTÍ	726	304,90	933	391,84	-12,24
						BARCELONA EIXAMPLE	1.007	374,05	1.242	461,34	-13,9

Primeres PCR positives o TA positius darrers 7 dies i 7 dies previs



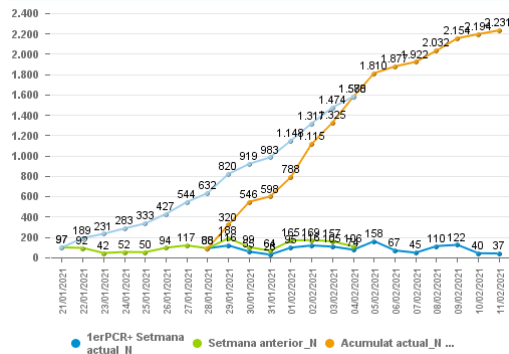
Variació setmanal: -1.539



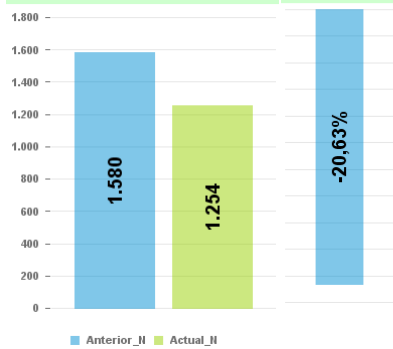
Regió Sanitària	Setmana actual		Setmana anterior		Variació
	PCR+TA positiu	Taxa (PCR +TA+) x 100.000h	PCR +	Taxa (PCR +TA+) x 100.000h	ΔTaxa PCR +TA positiu x 100.000
Lleida	1.254	343,64	1.580	432,98	-89,34

Comarca	Setmana actual		Setmana anterior		Variació
	PCR+TA positiu	Taxa (PCR +TA+) x 100.000h	PCR +	Taxa (PCR +TA+) x 100.000h	ΔTaxa PCR +TA positiu x 100.000
SEGRIÀ	709	332,70	900	422,32	-89,63
PLA D'URGELL	196	525,95	199	534,00	-8,05
URGELL	163	441,89	220	596,42	-154,53
NOGUERA	77	202,55	107	281,47	-78,92
GARRIGUES	68	374,74	118	650,28	-275,54
SEGARRA	41	190,75	36	167,49	23,26

Primeres PCR positives o TA positius darrers 7 dies i 7 dies previs



Variació setmanal: -326

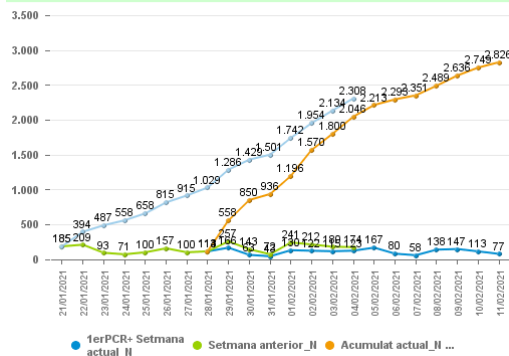


Municipi	Setmana actual		Setmana anterior		Variació
	PCR+TA positiu	Taxa (PCR +TA+) x 100.000h	PCR+TA positiu	Taxa (PCR +TA+) x 100.000h	ΔTaxa PCR +TA positiu x 100.000
LLEIDA	457	317,39	553	384,06	-66,67
MOLLERUSSA	89	550,40	81	500,93	49,47
TÀRREGA	84	471,17	88	493,61	-22,44
ALMACELLES	42	608,70	68	985,51	-376,81
BALAGUER	38	210,79	48	266,27	-55,47
CERVERA	30	307,06	17	174,00	133,06
ALCARRÀS	28	276,93	38	375,83	-98,9
BELLPUIG	27	514,19	54	1.028,38	-514,19
SERÓS	26	1.375,66	43	2.275,13	-899,47
LES BORGES BLANQUES	22	353,36	38	610,34	-256,99
TORREFARRERA	22	479,51	34	741,06	-261,55
LINYOLA	21	790,66	16	602,41	188,25
BELLVÍS	17	770,63	10	453,31	317,32
ALMENAR	16	485,29	8	242,64	242,64
JUNCOSA	16	4.481,79	19	5.322,13	-840,34
ROSSELLÓ	13	441,28	16	543,11	-101,83
AGRAMUNT	13	234,19	19	342,28	-108,09
CASTELLNOU DE SEANA	11	1.762,82	8	1.282,05	480,77
JUNEDA	11	302,45	20	549,90	-247,46
VILANOVA DE LA BARCA	11	1.108,87	22	2.217,74	-1.108,87
VERDÚ	10	1.180,64	8	944,51	236,13
EL PALAU D'ANGLESOLA	10	482,16	8	385,73	96,43
ALPICAT	10	160,88	11	176,96	-16,09
VILANOVA DE SEGRÍÀ	9	1.112,48	8	988,88	123,61
AITONA	9	354,05	7	275,37	78,68
TÈRMENS	8	590,41	8	590,41	0
PENELLES	8	1.995,01	11	2.743,14	-748,13
ARTESA DE SEGRE	7	200,17	5	142,98	57,19
CASTELLSERÀ	7	775,19	13	1.439,65	-664,45
GUSSONA	6	80,15	9	120,22	-40,07
TORREGROSSA	6	284,23	9	426,34	-142,11
MIRALCAMP	6	450,11	9	675,17	-225,06
GOLMÉS	6	344,63	10	574,38	-229,75
FONDARELLA	6	827,59	8	1.103,45	-275,86
LA FULIOLA	6	466,93	10	778,21	-311,28
GIMENELLS I EL PLA DE	5	477,10	2	190,84	286,26
ARTESA DE LLEIDA	5	361,27	2	144,51	216,76
VILANOVA DE BELLPUIG	5	447,63	5	447,63	0
ALBATARRÈC	5	248,39	6	298,06	-49,68
ANGLESOLA	5	409,50	6	491,40	-81,9
IVARS D'URGELL	5	349,65	7	489,51	-139,86
ALGUAIRE	5	167,73	10	335,46	-167,73
ALFARRÀS	5	179,60	10	359,20	-179,6
ARBECA	5	243,66	13	633,53	-389,86
PUIGVERD DE LLEIDA	5	396,20	11	871,63	-475,44
TORREBESSES	5	783,70	9	1.410,66	-626,96
VILA SANA	4	1.606,43	3	1.204,82	401,61
LA GRANJA D'ESCARP	4	587,37	3	440,53	146,84
VALLFOGONA DE BALAGUER	4	484,85	3	363,64	121,21
TORRES DE SEGRE	4	228,57	2	114,29	114,29
ALCOLETGE	4	187,09	2	93,55	93,55
SANT MARTÍ DE RIUCORB	4	125,16	7	219,02	-93,87
LA GRANADELLA	4	665,56	6	998,34	-332,78
MALDÀ	4	610,69	10	1.526,72	-916,03
MASSALCOREIG	3	1.428,57	3	1.428,57	0
BENAVENT DE SEGRÍÀ	3	592,89	3	592,89	0
BELL-LLOC D'URGELL	3	215,52	4	287,36	-71,84
SANT GUIM DE FREIXENET	3	137,17	5	228,62	-91,45
LA PORTELLA	3	314,80	4	419,73	-104,93
L'ALBAGÈS	3	430,42	4	573,89	-143,47
PONTS	3	925,93	4	1.234,57	-308,64
ELS ALAMÚS	3	106,80	12	427,20	-320,4
ALBESA	3	468,02	6	936,04	-468,02
BELLAGUARDA	2	139,47	2	139,47	0
TORNABOUS	2	769,23	2	769,23	0
TORRE-SERONA	2	260,76	2	260,76	0
ALGERRI	2	574,71	3	862,07	-287,36
L'ESPLUGA CALBA	2	576,37	4	1.152,74	-576,37
MONTOLIU DE LLEIDA	2	660,07	4	1.320,13	-660,07
EL COGUL	2	461,89	7	1.616,63	-1.154,73
BELLCALDE D'URGELL	1	826,45	0	826,45	826,45
BELLMUNT D'URGELL	1	87,34	0	87,34	87,34
BOVERA	1	645,16	1	645,16	0
ELS PLANS DE SIÓ	1	456,62	1	456,62	0
LLARDECANS	1	236,41	1	236,41	0
MONTOLIU DE SEGARRA	1	243,90	1	243,90	0
VILAGRASSA	1	961,54	1	961,54	0
CORBINS	1	196,85	1	196,85	0
MAIÀS	1	74,07	2	148,15	-74,07
MENÀRGUENS	1	118,34	2	236,69	-118,34
OS DE BALAGUER	1	136,24	2	272,48	-136,24
SIDAMON	1	116,96	3	350,88	-233,92
ALFÈS	1	144,72	3	434,15	-289,44
L'ALBI	1	343,64	2	687,29	-343,64
VILANOVA DE MEIÀ	1	149,03	4	596,13	-447,09
PREIXANA	1	275,48	3	826,45	-550,96
BARBENS	1	294,12	3	882,35	-588,24
	1	113,38	8	907,03	-793,65

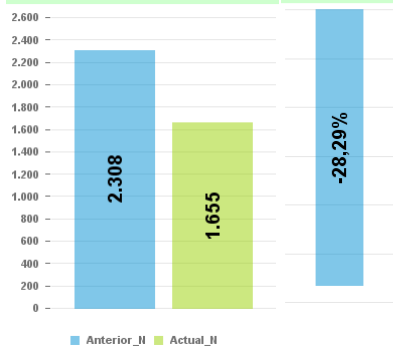
Regió Sanitària	Setmana actual		Setmana anterior		Variació
	PCR+TA positiu	Taxa (PCR +TA+) x 100.000h	PCR +	Taxa (PCR +TA+) x 100.000h	ΔTaxa PCR +TA positiu x 100.000
Camp de Tarragona	1.655	271,26	2.308	378,28	-107,03

Comarca	Setmana actual		Setmana anterior		Variació
	PCR+TA positiu	Taxa (PCR +TA+) x 100.000h	PCR +	Taxa (PCR +TA+) x 100.000h	ΔTaxa PCR +TA positiu x 100.000
TARRAGONÈS	703	270,82	1.017	391,79	-120,96
BAIX CAMP	662	342,09	932	481,61	-139,52
BAIX PENEDÈS	134	151,26	181	204,31	-53,05
ALT CAMP	128	290,88	136	309,06	-18,18
PRIORAT	14	170,57	10	121,83	48,73
CONCA DE BARBERA	14	86,29	32	197,24	-110,95

Primeres PCR positives o TA positius darrers 7 dies i 7 dies previs



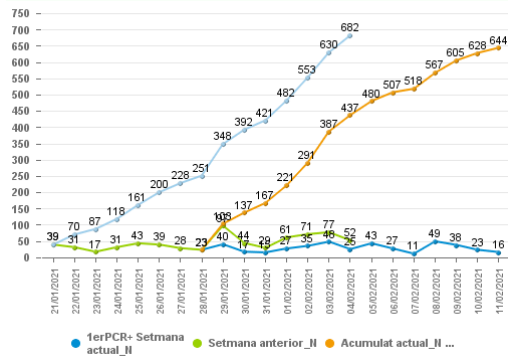
Variació setmanal: -653



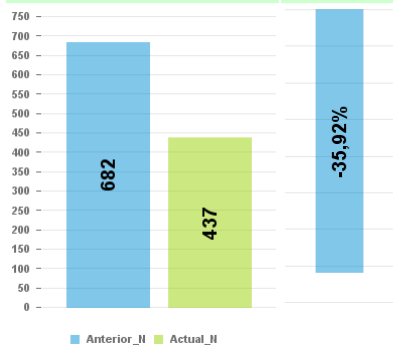
Municipi	Setmana actual		Setmana anterior		Variació
	PCR+TA positiu	Taxa (PCR +TA+) x 100.000h	PCR+TA positiu	Taxa (PCR +TA+) x 100.000h	ΔTaxa PCR +TA positiu x 100.000
TARRAGONA	412	290,44	648	456,81	-166,37
REUS	390	353,27	513	464,69	-111,42
CAMBRLS	138	407,18	196	578,31	-171,13
VALLS	74	289,54	87	340,40	-50,86
EL VENDRELL	63	169,86	81	218,39	-48,53
VILA-SECA	50	225,09	48	216,09	9
SALOU	50	185,05	82	303,49	-118,44
TORREDEMBARRA	48	297,97	59	366,25	-68,28
CALAFELL	27	106,80	50	197,78	-90,98
MONT-ROIG DEL CAMP	26	217,88	41	343,59	-125,7
EL MORELL	19	508,02	22	588,24	-80,21
LA SELVA DEL CAMP	19	336,94	28	496,54	-159,6
CONSTANTÍ	18	264,71	24	352,94	-88,24
ELS PALLARESOS	17	384,27	15	339,06	45,21
RIUDOMS	16	245,32	24	367,99	-122,66
LA CANONJA	16	285,00	27	480,94	-195,94
VANDELLÒS I L'HOSPITA	13	219,22	19	320,40	-101,18
LA RIERA DE GAIÀ	11	688,36	9	563,20	125,16
RODA DE BERÀ	11	176,17	11	176,17	0
LA POBLA DE MAFUMET	11	339,82	16	494,28	-154,46
MONTBRIÓ DEL CAMP	11	435,64	15	594,06	-158,42
ALTAFULLA	10	213,22	7	149,25	63,97
BRÀFIM	9	1.378,25	1	153,14	1.225,11
ALBINYANA	9	422,34	4	187,71	234,63
SANTA OLIVA	9	293,45	5	163,03	130,42
ALCOVER	9	178,68	15	297,80	-119,12
LES BORGES DEL CAMP	9	434,57	13	627,72	-193,14
RIUDECANYES	8	823,89	5	514,93	308,96
EL PLA DE SANTA MARIA	8	359,39	4	179,69	179,69
FALSET	8	276,43	6	207,33	69,11
LA BISBAL DEL PENEDÈS	8	249,14	8	249,14	0
VILALONGA DEL CAMP	8	365,63	9	411,33	-45,7
MONTBLANC	8	106,43	16	212,85	-106,43
L'ARBOÇ	8	140,20	16	280,41	-140,2
PUIGPELAT	5	474,38	6	569,26	-94,88
CREIXELL	5	142,37	6	170,84	-28,47
EL CATTLLAR	5	136,80	8	218,88	-82,08
LA POBLA DE MONTORNÈS	5	188,75	12	453,00	-264,25
ALFORJA	5	315,26	13	819,67	-504,41
ELS GUJAMETS	4	1.476,01	1	369,00	1.107,01
AIGUAMÚRCIA	4	443,46	4	443,46	0
PRATDIP	4	696,86	4	696,86	0
L'ALBIOL	4	1.010,10	7	1.767,68	-757,58
RIUDECOLS	4	362,32	13	1.177,54	-815,22
MONT-RAL	3	2.500,00	0	0	2.500
VILABELLA	3	433,53	0	0	433,53
BONASTRE	3	515,46	3	515,46	0
BELLVEI	3	153,45	6	306,91	-153,45
CASTELLVELL DEL CAMP	3	119,47	8	318,60	-199,12
PRADES	3	614,75	4	819,67	-204,92
VESELLA	2	571,43	1	285,71	285,71
EL MONTMELL	2	152,09	0	0	152,09
ALIÓ	2	473,93	2	473,93	0
VALLMOLL	2	131,84	2	131,84	0
SANT JAUME DELS DOMENY	2	82,82	3	124,22	-41,41
ALMOSTER	2	165,56	3	248,34	-82,78
LA RIBA	2	355,24	3	532,86	-177,62
BARBERÀ DE LA CONCA	2	478,47	3	717,70	-239,23
MASPUJOLS	2	290,28	4	580,55	-290,28
VILA-RODONA	2	153,61	6	460,83	-307,22
LA MASÓ	2	826,45	3	1.239,67	-413,22
LA SECUITA	2	134,50	9	605,25	-470,75
VINYOLS I ELS ARCS	2	110,31	11	606,73	-496,41
L'ALEIXAR	2	251,26	7	879,40	-628,14
CABACÈS	1	370,37	0	0	370,37
FIGUEROLA DEL CAMP	1	366,30	0	0	366,3
NULLES	1	237,53	0	0	237,53
SALOMÓ	1	201,21	0	0	201,21
PERAFORT	1	95,33	1	95,33	0
SARRAL	1	69,59	1	69,59	0
VIMBODÍ I POBLET	1	121,51	1	121,51	0
CABRA DEL CAMP	1	99,30	2	198,61	-99,3
SOLIVELLA	1	171,23	2	342,47	-171,23
L'ESPLUGA DE FRANCOLÍ	1	26,72	8	213,73	-187,02
LA NOU DE GAIÀ	1	184,84	3	554,53	-369,69
EL MOLAR	1	416,67	2	833,33	-416,67
CAPAFONTS	1	1.886,79	2	3.773,58	-1.886,79

Regió Sanitària	Setmana actual		Setmana anterior		Variació	Municipi	Setmana actual		Setmana anterior		Variació
	PCR+TA positiu	Taxa (PCR +TA+) x 100.000h	PCR +	Taxa (PCR +TA+) x 100.000h	ΔTaxa PCR +TA positiu x 100.000		PCR+TA positiu	Taxa (PCR +TA+) x 100.000h	PCR+TA positiu	Taxa (PCR +TA+) x 100.000h	ΔTaxa PCR +TA positiu x 100.000
Terres de l'Ebre	437	246,30	682	384,39	-138,09	TORTOSA	129	375,67	197	573,69	-198,03
						AMPOSTA	47	218,47	73	339,33	-120,86
						DELTEBRE	39	333,08	55	469,72	-136,65
						SANT CARLES DE LA RÀP	25	170,96	71	485,54	-314,57
						SANTA BÀRBARA	22	589,65	25	670,06	-80,41
						LA SÈNIA	20	354,04	28	495,66	-141,62
						ROQUETES	20	255,75	35	447,57	-191,82
						ALCANAR	18	194,76	31	335,43	-140,66
						MÓRA LA NOVA	12	383,51	16	511,35	-127,84
						ULLDECONA	11	175,97	21	335,95	-159,97
						L'ALDEA	9	212,97	19	425,93	-212,97
						SANT JAUME D'ENVEJA	8	245,17	21	643,58	-398,41
						MÓRA D'EBRE	7	123,72	5	88,37	35,35
						XERTA	7	640,44	10	914,91	-274,47
						TIVENYS	6	706,71	5	588,93	117,79
						L'AMETLLA DE MAR	6	92,36	5	76,97	15,39
						MASDENVERGE	6	627,62	6	627,62	0
						BENIFALLET	5	781,25	2	312,50	468,75
						GANDESA	5	164,15	4	131,32	32,83
						EL PINELL DE BRAI	5	533,05	5	533,05	0
						PAULS	4	840,34	5	1.050,42	-210,08
						GODALL	3	496,69	2	331,13	165,56
						L'AMPOLLA	3	103,06	3	103,06	0
						HORTA DE SANT JOAN	2	186,05	4	372,09	-186,05
						CASERES	1	505,05	0	0	505,05
						FREGINALS	1	284,09	0	0	284,09
						MAS DE BARBERANS	1	193,05	1	193,05	0
						PRAT DE COMTE	1	666,67	1	666,67	0
						RASQUERA	1	131,23	1	131,23	0
						BATEA	1	54,50	2	108,99	-54,5
						LA PALMA D'EBRE	1	324,68	3	974,03	-649,35
						LA TORRE DE L'ESPANYOL	1	166,67	5	833,33	-666,67

Primers PCR positius o TA positius darrers 7 dies i 7 dies previs



Variació setmanal: -245



Regió Sanitària	Girona
Taxa (PCR+TA+) x 100.000	=> 70
	40 - 70

Primeres PCR o Test antigènics fets a pacients amb resultat positiu. Taxa per 100.000h per Municipi
Dades a divendres 12 febrer 2021

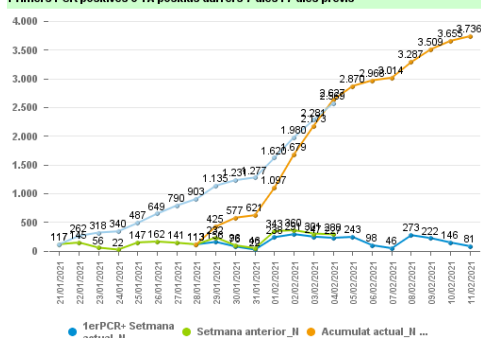
Municipi	Setmana actual		Setmana anterior		Variació
	PCR+TA positiu	Taxa (PCR +TA+) x 100.000h	PCR+TA positiu	Taxa (PCR +TA+) x 100.000h	ΔTaxa PCR +TA positiu x 100.000
VALL-LLOBREGA	2	249,07	3	373,60	-124,53
SAUS, CAMALLERA I LLAM	2	259,74	3	389,61	-129,87
NAVATA	2	160,77	4	321,54	-160,77
SANT JAUME DE LLIERCA	2	246,31	7	862,07	-615,76
ALBANYÀ	1	833,33	0	0	833,33
GOMBREN	1	571,43	0	0	571,43
SANT FERRIOL	1	500,00	0	0	500
ULTRAMORT	1	500,00	0	0	500
PARLAVÀ	1	286,53	0	0	286,53
LLANARS	1	214,59	0	0	214,59
BRUNYOLA	1	348,43	1	348,43	0
CERVIÀ DE TER	1	110,62	1	110,62	0
CISTELLA	1	381,68	1	381,68	0
COLERA	1	316,46	1	316,46	0
DARNIUS	1	220,26	1	220,26	0
L'ARMENTERA	1	115,87	1	115,87	0
PALOL DE REVARDIT	1	260,42	1	260,42	0
RIUMORS	1	518,13	1	518,13	0
SANT MARTÍ DE LLÉMEN	1	178,89	1	178,89	0
SANT PERE PESCADOR	1	48,43	2	96,85	-48,43
RIBES DE FRESER	1	57,37	2	114,74	-57,37
EL PORT DE LA SELVA	1	120,77	2	241,55	-120,77
SANT FELIU DE PALLEROL	1	74,91	3	224,72	-149,81
FORALLAC	1	65,92	4	263,68	-197,76
VILADEMULS	1	125,31	3	375,94	-250,63
VENTALLO	1	139,66	3	418,99	-279,33
SANTA LLOGAIA D'ÀLGUE	1	280,11	2	560,22	-280,11
JAFRE	1	294,12	2	588,24	-294,12
LA TALLADA D'EMPORDÀ	1	266,67	3	800,00	-533,33
SANT LORENÇ DE LA MU	1	456,62	3	1.369,86	-913,24
OGASSA	1	568,18	3	1.704,55	-1.136,36
LA VAJOL	1	1.538,46	2	3.076,92	-1.538,46

Regió Sanitària	Setmana actual		Setmana anterior		Variació Δ Taxa PCR +TA positiu x 100.000
	PCR+TA positiu	Taxa (PCR +TA+) x 100.000h	PCR +	Taxa (PCR +TA+) x 100.000h	
Catalunya Central	2.479	482,81	2.569	500,34	-17,53

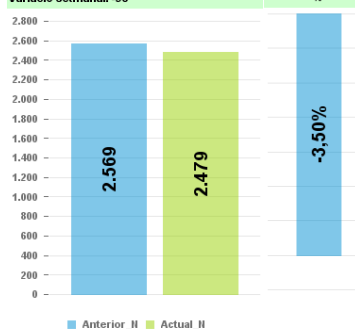
Comarca	Setmana actual		Setmana anterior		Variació Δ Taxa PCR +TA positiu x 100.000
	PCR+TA positiu	Taxa (PCR +TA+) x 100.000h	PCR +	Taxa (PCR +TA+) x 100.000h	
BAGES	948	526,37	976	541,92	-15,55
OSONA	877	536,63	843	515,83	20,80
ANOIA	311	333,93	350	375,80	-41,88
BERGUEDA	133	341,54	166	426,29	-84,74
SOLSONES	108	811,30	124	931,49	-120,19
MOIANES	71	542,90	80	611,71	-68,82
VALLES OCCIDENTAL	20	291,08	21	305,63	-14,55
CONCA DE BARBERA	9	278,55	9	278,55	0,00
SEGARRÀ	2	147,82	0	0	147,82

Municipi	Setmana actual		Setmana anterior		Variació Δ Taxa PCR +TA positiu x 100.000
	PCR+TA positiu	Taxa (PCR +TA+) x 100.000h	PCR+TA positiu	Taxa (PCR +TA+) x 100.000h	
MANRESA	479	599,17	439	549,13	50,04
VIC	254	517,23	259	527,41	-10,18
MANLLEU	149	707,64	107	508,17	199,47
IGUALADA	132	318,63	163	393,45	-74,83
SOLSONA	85	879,64	83	858,95	20,7
BERGA	79	464,76	93	547,12	-82,36
TONA	72	849,86	75	885,27	-35,41
TORELLÒ	70	485,03	67	464,25	20,79
RODA DE TER	58	900,62	42	652,17	248,45
ARTÈS	57	978,71	58	995,88	-17,17
SANTA MARGARIDA DE MON	56	537,74	60	576,15	-38,41
SANT VICENÇ DE CASTEL	50	517,65	63	652,24	-134,59
EL PONT DE VILOMARÀ I	47	1.275,79	62	1.682,95	-407,17
MOIÀ	45	727,45	44	711,28	16,17
SANT JOAN DE VILATORRA	44	397,36	60	541,86	-144,5
SANTPEDOR	43	556,13	39	504,40	51,73
SANT FRUITÓS DE BAGES	43	508,76	49	579,74	-70,99
VILANOVA DEL CAMÍ	38	300,99	48	380,20	-79,21
TARADELL	35	531,51	48	728,93	-197,42
CENTELLES	34	448,73	34	448,73	0
GURB	25	920,47	28	1.030,93	-110,46
NAVARCLES	24	403,02	26	436,61	-33,59
SÚRIA	24	403,90	27	454,39	-50,49
VACARISSES	20	317,91	21	333,81	-15,9
SANT SALVADOR DE GUARD	19	608,19	12	384,12	224,07
CASTELLGALÍ	19	967,91	20	1.018,85	-50,94
SANT PERE DE TORELLÒ	18	753,50	9	366,75	366,75
BALENYÀ	18	475,94	16	423,06	52,88
AVIÀ	18	818,18	18	818,18	0
SALLENÇ	18	268,70	20	298,55	-29,86
SANT HIPÒLIT DE VOLTR	18	507,04	26	732,39	-225,35
AVINYÓ	16	711,11	16	711,11	0
SEVA	16	499,69	18	562,15	-62,46
SANTA EUGÈNIA DE BERG	16	668,34	18	751,88	-83,54
FOLGUEROLLES	12	533,57	7	311,25	222,32
MONISTROL DE MONTSERRA	12	386,22	9	289,67	96,56
CASTELLBELL I EL VILAR	12	335,29	10	279,41	55,88
SANT VICENÇ DE TORELL	12	617,92	12	617,92	0
CAPELLADES	12	222,76	13	241,32	-18,56
CARDONA	12	259,29	18	388,94	-129,65
ELS HOSTALET DE PIERO	11	425,20	7	270,58	154,62
SANT QUIRZE DE BESORA	11	493,05	9	403,41	89,65
SANT MARTÍ DE CENTELL	10	897,67	6	538,60	359,07
LA TORRE DE CLARAMUNT	10	291,12	12	349,34	-58,22
NAVÀS	10	160,75	15	241,12	-80,37
ODENA	10	281,61	13	366,09	-84,48
PUIG-REIG	10	230,04	17	391,07	-161,03
CALAF	9	243,51	6	162,34	81,17
SANTA COLOMA DE QUERAL	9	319,60	9	319,60	0
GIRONELLA	9	180,72	13	261,04	-80,32
CASTELLCIUR	9	1.274,79	12	1.699,72	-424,93
CASTELLTERÇOL	7	292,15	11	459,10	-166,94
CASSERRES	6	386,10	7	450,45	-64,35
CALLDETENES	6	250,63	8	334,17	-83,54
JORBA	5	645,99	3	387,60	258,4
LES MASIES DE VOLTREG	5	164,26	5	164,26	0
LA POBLA DE CLARAMUNT	5	235,07	6	282,09	-47,01
BALSARENY	5	161,13	11	354,50	-193,36
SANT LLORENÇ DE MORUN	5	515,46	17	1.752,58	-1.237,11
GAIÀ	5	3.401,36	7	4.761,90	-1.360,54
LA COMA I LA PEDRA	5	2.941,18	9	5.294,12	-2.352,94
ORIS	4	1.626,02	2	813,01	813,01
CASTELLOLÍ	4	714,29	2	357,14	357,14
SANT BARTOMEU DEL GRAU	4	462,96	3	347,22	115,74
BAGÀ	4	202,02	5	252,53	-50,51
SANT JULIÀ DE VILATOR	4	134,63	7	235,61	-100,98
MONTESQUIU	4	422,83	5	528,54	-105,71
OLIUS	4	482,51	5	603,14	-120,63
SANTA MARIA D'OLÒ	4	410,68	7	718,69	-308,01
TÀVERNOLES	3	1.075,27	1	358,42	716,85
SANT QUIRZE SAFAJA	3	570,34	1	190,11	380,23
CASTELLFOLLIT DEL BOIX	3	890,21	2	593,47	296,74
ELS PRATS DE REI	3	598,80	2	399,20	199,6
VALLBONA D'ANOIA	3	232,56	1	77,52	155,04
SANTA EULÀLIA DE RIUP	3	238,28	3	238,28	0
PRATS DE LLUÇANÈS	3	114,07	4	152,09	-38,02
CALLUS	3	145,21	5	242,01	-96,81
L'ESQUIROL	3	137,05	6	274,10	-137,05
MONTMANEU	3	2.884,62	4	3.846,15	-961,54
LLOBERA	3	1.840,49	5	3.067,48	-1.226,99
COPONS	2	689,66	0	0	689,66
MALLA	2	862,07	1	431,03	431,03
GUARDIOLA DE BERGUEDÀ	2	230,41	0	0	230,41
TORÀ	2	164,07	0	0	164,07
ARGENÇOLA	2	1.307,19	2	1.307,19	0
L'ESPUNYOLA	2	938,97	2	938,97	0
PINELL DE SOLSONÈS	2	1.307,19	2	1.307,19	0
FRINER	2	930,23	2	930,23	0
SANTA MARIA DE MERLÈS	2	1.298,70	2	1.298,70	0
SANT MARTÍ DE TOUS	2	173,91	2	173,91	0
OLOST	2	174,83	5	437,06	-262,24
CASTELNOU DE BAGES	2	180,02	5	450,05	-270,03
CALDERS	2	217,63	5	544,07	-326,44
VILADRAU	2	216,45	6	649,35	-432,9
ALPENS	1	454,55	0	0	454,55
NAVÈS	1	411,52	0	0	411,52
FERRÀFITA	1	282,49	0	0	282,49
MONISTROL DE CALDERS	1	155,28	0	0	155,28
CALONGE DE SEGARRÀ	1	628,93	1	628,93	0
CERCS	1	94,07	1	94,07	0
PINÓS	1	446,43	1	446,43	0
PUJALT	1	512,82	1	512,82	0
VECIANA	1	595,24	1	595,24	0
FONOLLOSA	1	76,69	2	153,37	-76,69
CARME	1	130,55	2	261,10	-130,55
MUNTANYOLA	1	184,84	4	739,37	-554,53
SANTA CECILIA DE VOLT	1	641,03	2	1.282,05	-641,03

Primeres PCR positives o TA positius darrers 7 dies i 7 dies previs



Variació setmanal: -90

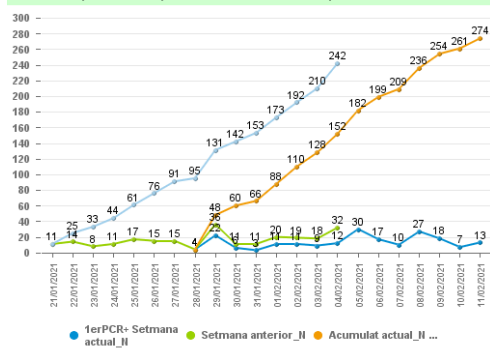


Regió Sanitària	Setmana actual		Setmana anterior		Variació	Municipi	Setmana actual		Setmana anterior		Variació
	PCR+TA positiu	Taxa (PCR +TA+) x 100.000h	PCR +	Taxa (PCR +TA+) x 100.000h	ΔTaxa PCR +TA positiu x 100.000		PCR+TA positiu	Taxa (PCR +TA+) x 100.000h	PCR+TA positiu	Taxa (PCR +TA+) x 100.000h	ΔTaxa PCR +TA positiu x 100.000
Alt Pirineu i Aran	200	295,37	242	357,40	-62,03	VIELHA E MIJARAN	47	843,65	74	1.328,31	-484,65

Comarca	Setmana actual		Setmana anterior		Variació
	PCR+TA positiu	Taxa (PCR +TA+) x 100.000h	PCR +	Taxa (PCR +TA+) x 100.000h	ΔTaxa PCR +TA positiu x 100.000
VALL D'ARAN	71	755,72	105	1.117,62	-361,89
ALT URGELL	36	185,62	62	319,69	-134,06
CERDANYA	32	186,31	30	174,66	11,64
PALLARS SOBIRA	23	488,54	23	387,47	101,08
PALLARS JUSSA	17	137,80	18	145,90	-8,11
ALTA RIBAGORÇA	15	431,90	4	115,17	316,73

LA SEU D'URGELL	22	172,52	34	266,62	-94,1
PUIGCERDA	19	197,77	13	135,32	62,45
SORT	12	511,07	14	596,25	-85,18
OLIANA	12	620,48	24	1.240,95	-620,48
EL PONT DE SUERT	9	399,11	4	177,38	221,73
BOSSÒST	8	771,46	6	578,59	192,86
TREMP	8	125,90	13	204,60	-78,69
BELLVER DE CERDANYA	7	373,73	7	373,73	0
NAUT ARAN	7	486,79	12	834,49	-347,71
LA POBLA DE SEGUR	6	190,11	4	126,74	63,37
VILALLER	5	1.077,59	0	0	1.077,59
SORIGUERA	4	1.365,19	1	341,30	1.023,89
ES BÒRDES	4	1.980,20	2	990,10	990,1
ALP	4	298,28	3	223,71	74,57
RIALP	3	587,08	3	587,08	0
LES	3	336,70	10	1.122,33	-785,63
LA GUINGUETA D'ÀNEU	2	913,24	1	456,62	456,62
BAIX PALLARS	2	732,60	1	366,30	366,3
LA VALL DE CARDÓS	2	724,64	1	362,32	362,32
CANEJAN	1	1.754,39	0	0	1.754,39
DAS	1	595,24	0	0	595,24
ALT ÀNEU	1	408,16	0	0	408,16
LA TORRE DE CABDELLA	1	266,67	0	0	266,67
LA VALL DE BÒI	1	132,63	0	0	132,63
ESTERRI D'ÀNEU	1	131,75	0	0	131,75
MONTFERRER I CASTELLB	1	131,06	0	0	131,06
ISONA I CONCA DEL·LÀ	1	108,11	0	0	108,11
CASTELL DE MUR	1	892,86	1	892,86	0
ESPOT	1	393,70	1	393,70	0
FIGOLS I ALINYÀ	1	555,56	1	555,56	0
LLAVORSÍ	1	387,60	1	387,60	0
VILAMÓS	1	769,23	1	769,23	0
LLIVIA	1	79,74	4	318,98	-239,23

Primeres PCR positives o TA positius darrers 7 dies i 7 dies previs



Variació setmanal: -42

