

## Primeres PCR i test antigènics fets a pacients amb resultat positiu. Taxa per 100.000h per Municipi

Font de dades: RSA comunicació resultats proves PCR i test antigènics efectuals pels laboratoris. Actualització cada 4 hores.

Data de carrega: 10/02/2021 08:18:53

Setmana Actual	02/02/21	09/02/21
Setmana Anterior	25/01/21	01/02/21

Taxa PCR+ x 100.000	=> 70
	40 - 70

**A partir d'aquest informe s'afegeixen els test antigènics**

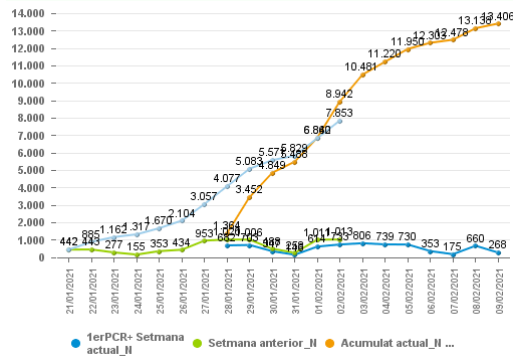
Regió Sanitària	Setmana actual		Setmana anterior		Variació
	PCR+TA positiu	Taxa (PCR +TA+) x 100.000h	PCR +	Taxa (PCR +TA+) x 100.000h	ΔTaxa PCR +TA positiu x 100.000
Metropolitana Nord	6.956	347,71	7.853	392,55	-44,84
Metropolitana Sud	4.768	338,95	6.079	432,15	-93,20
Barcelona Ciutat	5.824	344,43	6.992	413,50	-69,07
Lleida	1.146	314,04	1.484	406,67	-92,62
Camp de Tarragona	1.523	249,62	2.158	353,70	-104,08
Terres de l'Ebre	430	242,36	688	387,77	-145,41
Catalunya Central	2.181	424,78	2.139	416,60	8,18
Girona	2.629	303,44	3.114	359,42	-55,98
Alt Pirineu I Aran	189	279,13	216	319,00	-39,88
<b>Total</b>	<b>25.646</b>	<b>333,14</b>	<b>30.723</b>	<b>399,1</b>	<b>-65,95</b>

Regió Sanitària	Setmana actual		Setmana anterior		Variació
	PCR+TA positiu	Taxa (PCR +TA+) x 100.000h	PCR +	Taxa (PCR +TA+) x 100.000h	ΔTaxa PCR +TA positiu x 100.000
Metropolitana Nord	6.956	347,71	7.853	392,55	-44,84

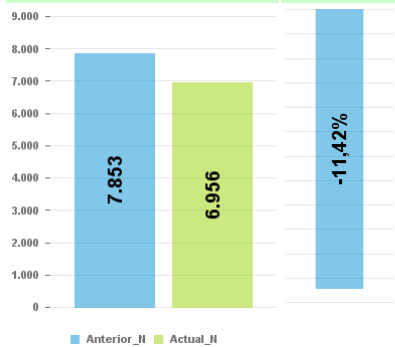
Comarca	Setmana actual		Setmana anterior		Variació
	PCR+TA positiu	Taxa (PCR +TA+) x 100.000h	PCR +	Taxa (PCR +TA+) x 100.000h	ΔTaxa PCR +TA positiu x 100.000
VALLES OCCIDENTAL	2.477	283,37	3.150	360,36	-76,99
BARCELONES	1.671	434,60	1.776	461,91	-27,31
MARESME	1.611	487,73	1.593	482,28	5,45
VALLES ORIENTAL	1.197	290,83	1.334	324,11	-33,29

Municipi	Setmana actual		Setmana anterior		Variació
	PCR+TA positiu	Taxa (PCR +TA+) x 100.000h	PCR+TA positiu	Taxa (PCR +TA+) x 100.000h	ΔTaxa PCR +TA positiu x 100.000
BADALONA	1.045	466,20	1.076	480,03	-13,83
MATARÓ	839	645,63	791	608,70	36,94
SABADELL	672	310,78	858	396,81	-86,02
TERRASSA	585	258,98	794	351,50	-92,52
SANTA COLOMA DE GRAMEN	447	364,65	491	400,55	-35,89
SANT CUGAT DEL VALLÈS	242	269,80	334	372,37	-102,57
GRANOLLERS	189	300,87	238	378,88	-78
RUBÍ	187	240,79	276	355,39	-114,6
SANT ADRIÀ DE BESÒS	179	474,03	209	553,48	-79,45
RIPOLLET	172	447,46	185	481,28	-33,82
MOLLET DEL VALLÈS	149	282,99	151	286,79	-3,8
CERDANYOLA DEL VALLÈS	132	233,55	150	265,40	-31,85
PREMIÀ DE MAR	123	427,19	140	486,23	-59,04
EL MASNOU	101	428,67	114	483,85	-55,18
BARBERA DEL VALLÈS	96	290,93	96	290,93	0
VILASSAR DE MAR	91	433,66	91	433,66	0
SANT CELONI	85	456,82	82	440,69	16,12
LES FRANQUESES DEL VAL	82	412,52	92	462,82	-50,31
BADIA DEL VALLÈS	77	554,04	70	503,67	50,37
SANTA PERPÈTUA DE MOG	76	298,21	98	384,54	-86,33
SANT QUIRZE DEL VALLÈ	71	358,42	83	419,00	-60,58
CANOVELLES	65	377,27	81	470,14	-92,87
SANTA MARIA DE PALAUTO	64	687,95	66	709,45	-21,5
CARDEDEU	63	334,73	61	324,11	10,63
CASTELLAR DEL VALLÈS	61	254,39	68	283,58	-29,19
ARGENTONA	61	501,69	67	551,03	-49,35
LA GARRIGA	48	283,70	69	407,83	-124,12
MONTGAT	47	407,92	47	407,92	0
ARENYS DE MAR	47	292,69	55	342,51	-49,82
MONTORNÈS DEL VALLÈS	42	252,60	38	228,54	24,06
LLINARS DEL VALLÈS	41	403,66	41	403,66	0
SANT ANDREU DE LLAVANE	40	375,76	53	497,89	-122,12
TIANA	39	454,28	38	442,63	11,65
BIGUES I RIELLS	37	428,29	26	300,96	127,33
PARETS DEL VALLÈS	37	196,05	42	222,54	-26,49
CABRILS	30	417,54	28	389,70	27,84
PALAU-SOLITÀ I PLEGAM	29	191,90	34	224,99	-33,09
MATADEPERA	29	304,72	38	399,29	-94,57
TEIÀ	27	443,42	23	377,73	65,69
VILASSAR DE DALT	26	293,29	15	169,20	124,08
ARENYS DE MUNT	26	309,08	21	249,64	59,44
ALELLA	26	278,61	29	310,76	-32,15
LLIÇA D'AMUNT	24	162,55	28	189,64	-27,09
CALDES D'ESTRAC	24	907,03	4	151,17	755,86
LA LLAGOSTA	24	172,59	33	237,31	-64,72
CALDES DE MONTBUI	24	135,90	37	209,51	-73,61
PREMIÀ DE DALT	23	232,42	22	222,31	10,11
SANT ANTONI DE VILAMAJ	20	336,19	12	201,71	134,48
SANT FOST DE CAMPSENTE	20	230,97	25	288,72	-57,74
SANT VICENÇ DE MONTAL	19	336,10	13	229,97	106,14
L'AMETLLA DEL VALLÈS	19	221,03	28	325,73	-104,7
MARTORELLES	18	372,83	17	352,11	20,71
SANTA EULÀLIA DE RON	17	240,69	11	155,74	84,95
SANT FELIU DE CODINES	17	281,13	22	363,82	-82,69
SANT ESTEVE DE PALAUTO	14	524,74	8	299,85	224,89
LLIÇA DE VALL	13	198,44	14	213,71	-15,26
VILADECAVALLS	14	191,78	21	287,67	-95,89
LA ROCA DEL VALLÈS	14	134,20	25	239,65	-105,44
SENTMENAT	13	147,14	17	192,42	-45,27
CÀNOVES I SAMALÚS	12	423,13	12	423,13	0
CABRERA DE MAR	12	274,60	21	480,55	-205,95
AGUAFREDA	9	435,16	13	565,71	-130,55
VALLROMANES	10	202,39	21	425,02	-222,63
DOSRIUS	10	202,39	21	425,02	-222,63
MONTMELÓ	8	89,67	10	112,08	-22,42
POLINYÀ	8	95,58	11	131,42	-35,84
VILANOVA DEL VALLÈS	8	151,09	12	226,63	-75,54
ULLASTRELL	7	359,90	11	565,55	-205,66
SANT LLORENÇ SAVALL	6	257,73	6	257,73	0
VALLGORGUINA	6	231,75	11	424,87	-193,12
FIGARÓ-MONTMANY	5	452,49	4	361,99	90,5
GUALBA	4	283,69	2	141,84	141,84
SANT PERE DE VILAMAJOR	4	98,38	9	221,35	-122,97
SANTA MARIA DE MARTORE	3	365,41	4	487,21	-121,8
MONTSENY	1	281,69	0	0	281,69
CAMPINS	1	217,39	0	0	217,39

Primeres PCR positives o TA positius darrers 7 dies i 7 dies previs



Variació setmanal: -897

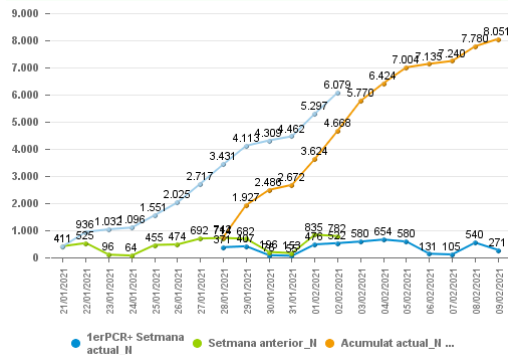


Regió Sanitària	Setmana actual		Setmana anterior		Variació
	PCR+TA positiu	Taxa (PCR +TA+) x 100.000h	PCR +	Taxa (PCR +TA+) x 100.000h	ΔTaxa PCR +TA positiu x 100.000
Metropolitana Sud	4.768	338,95	6.079	432,15	-93,20

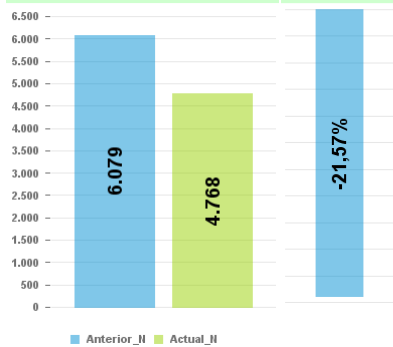
  

Comarca	Setmana actual		Setmana anterior		Variació
	PCR+TA positiu	Taxa (PCR +TA+) x 100.000h	PCR +	Taxa (PCR +TA+) x 100.000h	ΔTaxa PCR +TA positiu x 100.000
BAIX LLOBREGAT	2.623	317,37	3.329	402,79	-85,42
BARCELONES	1.089	400,18	1.379	506,75	-106,57
GARRAF	490	333,58	648	441,14	-107,56
ALT PENEDES	338	311,55	435	400,95	-89,41
BAIX PENEDES	87	692,62	118	939,42	-246,80
ANOIA	73	264,80	94	340,98	-76,18
VALLES OCCIDENTAL	68	555,69	76	621,07	-65,38

Primers PCR positius o TA positius darrers 7 dies i 7 dies previs



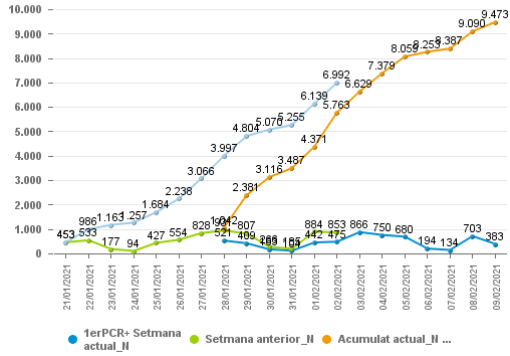
Variació setmanal: -1.311



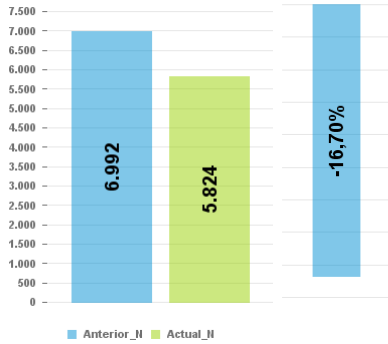
Municipi	Setmana actual		Setmana anterior		Variació
	PCR+TA positiu	Taxa (PCR +TA+) x 100.000h	PCR+TA positiu	Taxa (PCR +TA+) x 100.000h	ΔTaxa PCR +TA positiu x 100.000
L'HOSPITALET DE LLOBRE	1.089	400,18	1.379	506,75	-106,57
SANT BOI DE LLOBREGAT	296	347,70	339	398,21	-50,51
CORNELLÀ DE LLOBREGAT	278	308,29	323	358,19	-49,9
CASTELLDEFELS	221	341,20	300	463,16	-121,97
EL PRAT DE LLOBREGAT	219	336,65	275	422,74	-86,08
VILANOVA I LA GELTRÚ	216	319,89	299	442,81	-122,92
VILADECANS	214	323,00	288	434,70	-111,69
GAVÀ	145	316,30	176	383,92	-67,62
VILAFRANCA DEL PENEDÈ	137	327,60	167	399,34	-71,74
ESPLUGUES DE LLOBREGAT	131	275,86	168	353,78	-77,92
SANT JOAN DESPI	128	373,72	186	543,07	-169,34
SANT FELIU DE LLOBREGA	115	254,30	191	422,35	-168,06
MARTORELL	110	376,63	141	482,78	-106,14
SANT PERE DE RIBES	110	364,35	145	480,28	-115,93
SANT ANDREU DE LA BARC	107	386,49	153	552,65	-166,15
SITGES	94	350,18	125	465,67	-115,49
OLESA DE MONTSERRAT	73	303,70	59	245,45	58,24
SANT VICENÇ DELS HORT	72	255,29	110	390,03	-134,74
ESPARREGUERA	70	321,84	79	363,22	-41,38
VALLIRANA	57	385,68	78	527,78	-142,09
CORBERA DE LLOBREGAT	56	385,22	61	419,62	-34,39
SANT JUST DESVERN	56	303,10	79	427,58	-124,49
MOLINS DE REI	54	207,96	66	254,17	-46,21
SANT SADURNÍ D'ANOIA	53	401,48	66	499,96	-98,48
PIERA	48	307,53	49	313,94	-6,41
CUBELLES	45	303,81	49	330,81	-27,01
CERVELLÓ	35	408,83	40	467,24	-58,4
BEGUES	35	502,58	46	660,54	-157,96
CUNIT	31	246,80	29	230,87	15,92
PALLÈJÀ	30	261,89	53	462,68	-200,79
EL VENDRELL	29	0	50	0	0
ABRERA	28	227,57	32	260,08	-32,51
TORRELLES DE FOIX	25	1.121,08	36	1.614,35	-493,27
SANT ESTEVE SESROVIRES	21	279,29	22	292,59	-13,3
GELIDA	19	258,50	29	394,56	-136,05
COLLATÓ	18	446,10	9	223,05	223,05
CANYELLES	15	352,69	13	305,67	47,03
RUBÍ	14	0	25	0	0
SANTA COLOMA DE CERVEL	14	169,20	12	145,03	24,17
SANTA MARGARIDA I ELS	14	180,41	29	373,71	-193,3
SANT MARTÍ SARROCA	12	384,99	7	224,57	160,41
SANT CLIMENT DE LLOBRE	12	289,02	18	433,53	-144,51
EL BRUC	10	529,10	8	423,28	105,82
LA PALMA DE CERVELLÓ	10	353,98	9	318,58	35,4
TORRELABIT	10	754,15	11	829,56	-75,41
OLIVELLA	10	305,81	17	519,88	-214,07
LA BISBAL DEL PENEDÈS	9	0	3	0	0
SUBIRATS	8	273,60	8	273,60	0
OLERDOLA	7	207,04	9	266,19	-59,15
MASQUEFA	8	90,27	23	259,54	-169,26
MEDIONA	7	324,37	3	139,02	185,36
EL PAPIOL	7	172,29	7	172,29	0
L'ARBOÇ	6	0	8	0	0
CASTELLVÍ DE ROSANES	6	342,47	7	399,54	-57,08
SANT PERE DE RIUDEBITL	6	258,40	12	516,80	-258,4
LA GRANADA	6	290,00	17	821,65	-531,66
TORRELLES DE LLOBREGAT	5	86,81	2	34,72	52,08
SANT LLORENÇ D'HORTON	5	207,30	4	165,84	41,46
SANT QUINTÍ DE MEDION	5	227,58	6	273,10	-45,52
SANTA OLIVA	4	0	4	0	0
FONT-RUBÍ	4	300,53	2	150,26	150,26
OLESA DE BONESVALLS	4	256,74	2	128,37	128,37
PAOS DEL PENEDÈS	4	492,00	3	369,00	123
BELLVEI	3	0	3	0	0
SANT JAUME DELS DOMENY	3	0	3	0	0
CASTELLBISBAL	3	24,52	2	16,34	8,17
SANT CUGAT SESGARRIGUE	3	310,56	3	310,56	0
VILOBI DEL PENEDÈS	3	275,99	5	459,98	-183,99
BANYERES DEL PENEDÈS	2	0	7	0	0
ELS HOSTALETES DE PIERO	2	0	0	0	0
CABRERA D'ANOIA	2	165,56	2	165,56	0
CASTELLVÍ DE LA MARCA	2	136,71	3	205,06	-68,35
CASTELLT I LA GORNAL	2	97,99	6	293,97	-195,98
CAPELLADES	1	0	9	0	0
LA TORRE DE CLARAMUNT	1	0	2	0	0
VALLBONA D'ANOIA	1	0	1	0	0
SANTA FE DEL PENEDÈS	1	288,18	0	0	288,18
EL PLA DEL PENEDÈS	1	82,85	3	248,55	-165,7

Regió Sanitària	Setmana actual		Setmana anterior		Variació	Sector Sanitari	Setmana actual		Setmana anterior		Variació
	PCR+TA positiu	Taxa (PCR +TA+) x 100.000h	PCR +	Taxa (PCR +TA+) x 100.000h	ΔTaxa PCR +TA positiu x 100.000		PCR+TA positiu	Taxa (PCR +TA+) x 100.000h	PCR+TA positiu	Taxa (PCR+TA+) x 100.000h	ΔTaxa PCR +TA positiu x 100.000
Barcelona Ciutat	5.824	344,43	6.992	413,50	-69,07	VALLÈS OCCIDENTAL EST	158	448,72	151	428,84	0,41
						BARCELONA CIUTAT VELLA	299	289,11	343	331,65	-2,6
						BARCELONA LES CORTS	257	318,29	330	408,69	-4,32
						BARCELONA GRÀCIA	334	270,91	420	340,67	-5,09
						BARCELONA SARRIÀ-SANT GER	631	439,26	742	516,53	-6,56
						BARCELONA SANT ANDREU	525	346,78	647	427,36	-7,22
						BARCELONA HORTA-GUINARDÓ	556	320,90	682	393,63	-7,45
						BARCELONA SANTSA-MONTJUÏC	666	357,40	802	430,39	-8,04
						BARCELONA NOU BARRIS	775	444,84	917	526,35	-8,4
						BARCELONA EIXAMPLE	937	348,05	1.093	406,00	-9,23
						BARCELONA SANT MARTÍ	686	289,10	865	363,28	-10,59

Primeres PCR positives o TA positius darrers 7 dies i 7 dies previs

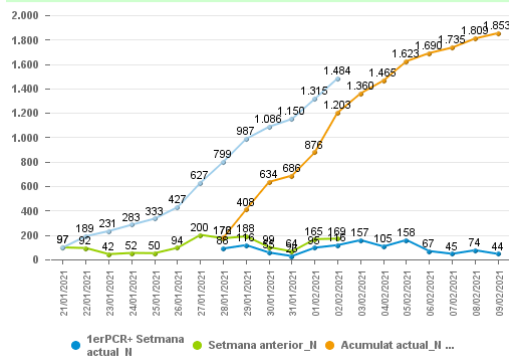


Variació setmanal: -1.168

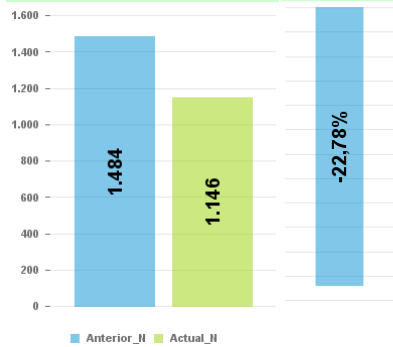


Regió Sanitària	Setmana actual		Setmana anterior		Variació	Municipi	Setmana actual		Setmana anterior		Variació
	PCR+TA positiu	Taxa (PCR +TA+) x 100.000h	PCR +	Taxa (PCR +TA+) x 100.000h	ΔTaxa PCR +TA positiu x 100.000		PCR+TA positiu	Taxa (PCR +TA+) x 100.000h	PCR+TA positiu	Taxa (PCR +TA+) x 100.000h	ΔTaxa PCR +TA positiu x 100.000
Lleida	1.146	314,04	1.484	406,67	-92,62	LLEIDA	419	291,00	520	361,14	-70,14
						TÀRREGA	82	459,95	88	493,61	-33,65
						MOLLERUSSA	67	414,35	81	500,93	-86,58
						ALMACELLES	41	594,20	73	1.057,97	-463,77
						BALAGUER	37	205,25	39	216,34	-11,09
						CERVERA	29	296,83	11	112,59	184,24
						BELLPUIG	28	533,23	54	1.028,38	-495,14
						ALCARRAS	26	257,15	40	395,61	-138,46
						SEROS	23	1.216,93	43	2.275,13	-1.058,2
						TORREFARRERA	19	414,12	34	741,06	-326,94
						LES BORGES BLANQUES	17	273,05	38	610,34	-337,3
						BELLVÍS	16	725,29	7	317,32	407,98
						JUNCOSA	15	4.201,68	13	3.641,46	560,22
						LINYOLA	15	564,76	13	489,46	75,3
						AGRAMUNT	14	252,21	15	270,22	-18,01
						ALMENAR	13	394,30	4	121,32	272,98
						ROSSELLÓ	12	407,33	15	509,16	-101,83
						JUNEDA	10	274,95	18	494,91	-219,96
						VILANOVA DE SEGRÍÀ	9	1.112,48	3	370,83	741,66
						VERDÚ	9	1.062,57	3	354,19	708,38
						CASTELLNOU DE SEANA	9	1.442,31	5	801,28	641,03
						ALPICAT	9	144,79	9	144,79	0
						PENELLES	9	2.244,39	10	2.493,77	-249,38
						VILANOVA DE LA BARCA	9	907,26	22	2.217,74	-1.310,48
						AITONA	8	314,71	1	39,34	275,37
						TORREGROSSA	8	378,97	11	521,08	-142,11
						ALFARRAS	7	251,44	7	251,44	0
						TÈRMENS	7	516,61	8	590,41	-73,8
						EL PALAU D'ANGLESOLA	7	337,51	9	433,94	-96,43
						CASTELLSERÀ	7	775,19	15	1.661,13	-885,94
						ANGLESOLA	6	491,40	4	327,60	163,8
						ARTESA DE SEGRE	6	171,58	4	114,39	57,19
						ALGUAIRE	6	201,27	8	268,37	-67,09
						PUIGVERD DE LLEIDA	6	475,44	7	554,68	-79,24
						GOLMÉS	6	344,63	11	631,82	-287,19
						FONDARELLA	6	827,59	9	1.241,38	-413,79
						ARTESA DE LLEIDA	5	361,27	4	289,02	72,25
						ALBATARRÈC	5	248,39	5	248,39	0
						SANT MARTÍ DE RIUCORB	5	831,95	5	831,95	0
						VILANOVA DE BELLPUIG	5	447,63	6	537,15	-89,53
						MIRALCAMP	5	375,09	9	675,17	-300,08
						EL POAL	5	783,70	7	1.097,18	-313,48
						ARBECA	5	243,66	14	682,26	-438,6
						TORREBESSES	4	1.606,43	2	803,21	803,21
						LA GRANJA D'ESCARP	4	484,85	1	121,21	363,64
						GIMENELLS I EL PLA DE	4	381,68	2	190,84	190,84
						VILA-SANA	4	587,37	3	440,53	146,84
						VALLFOGONA DE BALAGUER	4	228,57	2	114,29	114,29
						GUISSONA	4	33,43	7	93,51	-40,07
						LA FULIOLA	4	311,28	10	778,21	-466,93
						IVARS D'URGELL	4	279,72	11	769,23	-489,51
						LA GRANDELLA	4	610,69	13	1.984,73	-1.374,05
						TORRE-SERONA	3	862,07	0	862,07	0
						BELL-LLOC D'URGELL	3	137,17	5	228,62	-91,45
						ALCOLETGE	3	93,87	6	187,73	-93,87
						SANT GUIM DE FREIXENET	3	314,80	4	419,73	-104,93
						L'ALBAGÈS	3	925,93	4	1.234,57	-308,64
						ELS ALAMÚS	3	468,02	6	936,04	-468,02
						ALFES	2	687,29	0	687,29	0
						BELLAGUARDA	2	769,23	1	384,62	384,62
						RIBERA D'ONDARA	2	593,47	1	296,74	296,74
						TORNABOUS	2	260,76	2	260,76	0
						BENAVENT DE SEGRÍÀ	2	143,68	4	287,36	-143,68
						MASSALCOREIG	2	395,26	3	592,89	-197,63
						PONTS	2	71,20	13	462,80	-391,6
						MALDÀ	2	952,38	3	1.428,57	-476,19
						L'ESPLUGA CALBA	2	660,07	4	1.320,13	-660,07
						MONTOLIU DE LLEIDA	2	461,89	6	1.385,68	-923,79
						EL COGUL	1	826,45	0	826,45	0
						BELLCALRE D'URGELL	1	87,34	0	87,34	0
						BELLMUNT D'URGELL	1	645,16	1	645,16	0
						BOVERA	1	456,62	1	456,62	0
						LLARDECANS	1	243,90	1	243,90	0
						MONTOLIU DE SEGARRA	1	961,54	1	961,54	0
						SOSES	1	51,87	1	51,87	0
						VILAGRASSA	1	196,85	1	196,85	0
						CORBINS	1	74,07	2	148,15	-74,07
						TORRES DE SEGRE	1	46,77	3	140,32	-93,55
						MENÀRGUENS	1	136,24	2	272,48	-136,24
						ALBESA	1	69,74	3	209,21	-139,47
						SIDAMON	1	144,72	2	289,44	-144,72
						OS DE BALAGUER	1	116,96	3	350,88	-233,92
						VILANOVA DE MEIÀ	1	275,48	2	550,96	-275,48
						LA PORTELLA	1	143,47	5	717,36	-573,89
						PREIXANA	1	294,12	3	882,35	-588,24
						L'ALBI	1	149,03	5	745,16	-596,13
						BARBENS	1	113,38	7	793,65	-680,27
						ALGERRI	1	288,18	4	1.152,74	-864,55

Primeres PCR positives o TA positius darrers 7 dies i 7 dies previs



Variació setmanal: -338

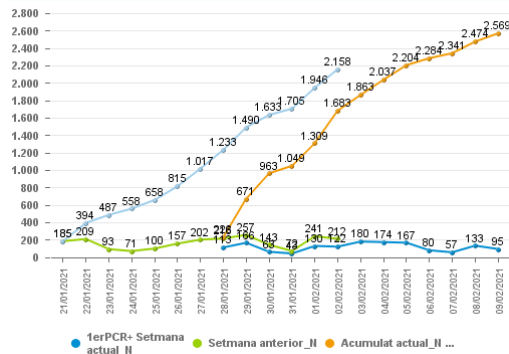


Regió Sanitària	Setmana actual		Setmana anterior		Variació
	PCR+TA positiu	Taxa (PCR +TA+) x 100.000h	PCR +	Taxa (PCR +TA+) x 100.000h	ΔTaxa PCR +TA positiu x 100.000
Camp de Tarragona	1.523	249,62	2.158	353,70	-104,08

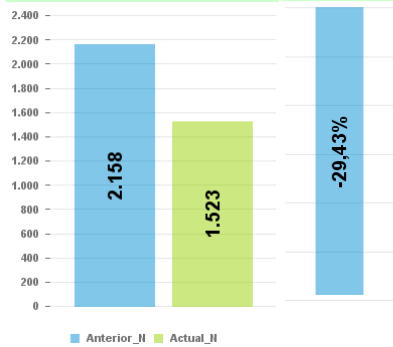
  

Comarca	Setmana actual		Setmana anterior		Variació
	PCR+TA positiu	Taxa (PCR +TA+) x 100.000h	PCR +	Taxa (PCR +TA+) x 100.000h	ΔTaxa PCR +TA positiu x 100.000
TARRAGONES	662	255,03	986	379,84	-124,82
BAIX CAMP	603	311,60	834	430,97	-119,37
BAIX PENEDÈS	115	329,81	176	199,66	-68,85
ALT CAMP	113	256,79	127	288,60	-31,81
CONCA DE BARBERA	20	123,27	25	154,09	-30,82
PRIORAT	10	121,83	10	121,83	0,00

Primeres PCR positives o TA positius darrers 7 dies i 7 dies previs



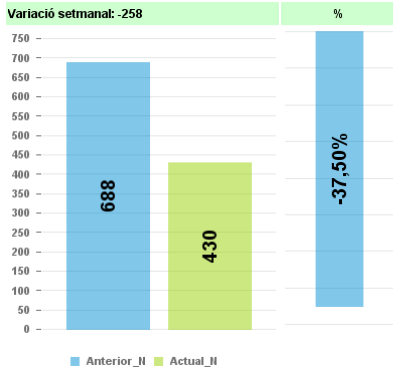
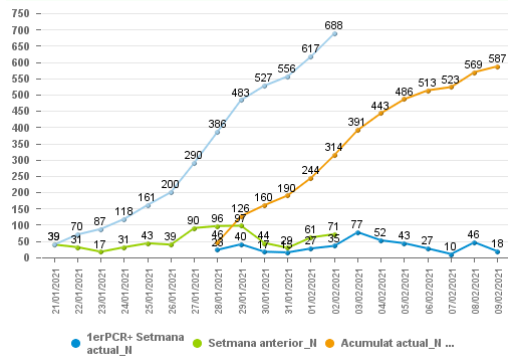
Variació setmanal: -635



Municipi	Setmana actual		Setmana anterior		Variació
	PCR+TA positiu	Taxa (PCR +TA+) x 100.000h	PCR+TA positiu	Taxa (PCR +TA+) x 100.000h	ΔTaxa PCR +TA positiu x 100.000
TARRAGONA	407	286,92	615	433,55	-146,63
REUS	348	315,23	457	413,96	-98,74
CAMBRLS	129	380,62	175	516,35	-135,73
VALLS	63	246,50	83	324,75	-78,25
EL VENDRELL	52	140,20	75	202,21	-62,01
SALOU	50	185,05	86	318,29	-133,24
VILA-SECA	44	198,08	52	234,10	-36,01
TORREDEMBARRA	44	273,14	61	378,67	-105,53
CALAFELL	27	106,80	55	217,55	-110,76
MONT-ROIG DEL CAMP	25	209,50	41	343,59	-134,08
LA SELVA DEL CAMP	18	319,21	23	407,87	-88,67
RIUDOMS	17	260,66	21	321,99	-61,33
CONSTANTÍ	16	235,29	24	352,94	-117,65
LA CANONJA	13	231,56	25	445,32	-213,75
LA POBLA DE MAFUMET	13	401,61	13	401,61	0,00
MONTRIBÓ DEL CAMP	11	435,64	13	514,85	-79,21
ELS PALLARESOS	11	248,64	15	339,06	-90,42
ALTAFULLA	10	213,22	10	213,22	0,00
EL MORELL	10	267,38	23	614,97	-347,59
LA RIERA DE GAIÀ	9	563,20	9	563,20	0,00
MONTBLANC	9	119,73	13	172,94	-53,21
VANDELLÒS I L'HOSPITA	9	151,77	16	269,81	-118,04
BRÀFIM	8	1.225,11	0	0	1.225,11
RIUDECANYES	8	823,89	3	308,96	514,93
EL PLA DE SANTA MARIA	8	359,39	4	179,69	179,69
LA BISBAL DEL PENEDÈS	8	249,14	6	186,86	62,29
RODA DE BERÀ	8	128,12	8	128,12	0,00
ALCOVER	8	158,82	15	297,80	-138,97
LES BORGES DEL CAMP	8	385,29	11	531,14	-144,86
FALSET	7	241,88	6	207,33	34,55
L'ARBOC	7	122,68	14	245,36	-122,68
SANTA OLIVA	6	195,63	2	65,21	130,42
L'ESPLUGA DE FRANCOLÍ	6	160,30	5	133,58	26,72
PUIGPELAT	4	379,51	5	474,38	-94,88
LA POBLA DE MONTORNÈS	6	226,50	10	377,50	-151,00
ALBINYANA	5	234,63	4	187,71	46,93
CREIXELL	5	142,37	5	142,37	0,00
VILALLONGA DEL CAMP	5	228,52	8	365,63	-137,11
ALFORJA	5	315,26	14	882,72	-567,47
PRATDIP	4	696,86	1	174,22	522,65
VALLMOLL	4	263,68	0	0	263,68
EL CATLLAR	4	109,44	9	246,24	-136,80
L'ALBIOL	4	1.010,10	5	1.262,63	-252,53
MONT-RAL	3	2.500,00	0	0	2.500,00
BARBERÀ DE LA CONCA	3	717,70	1	239,23	478,47
VILABELLA	3	433,53	0	0	433,53
BONASTRE	3	614,75	2	343,64	271,11
PRADES	3	614,75	3	614,75	0,00
BELLVEI	3	153,45	6	306,91	-153,45
VILA-RODONA	3	230,41	5	384,02	-153,61
CASTELLVELL DEL CAMP	3	119,47	9	358,42	-238,95
LA SECUITA	3	201,75	8	538,00	-336,25
RIUDECOLS	3	271,74	13	1.177,54	-905,80
VESPELLA	2	571,43	1	285,71	285,71
ALIÓ	2	473,93	2	473,93	0,00
LA MASÓ	2	826,45	2	826,45	0,00
SANT JAUME DELS DOMENY	2	82,82	3	124,22	-41,41
EL MONTMELL	2	152,09	4	304,18	-152,09
MASPUJOLS	2	290,28	4	580,55	-290,28
LA RIBA	2	355,24	4	710,48	-355,24
VINYOLS I ELS ARCS	2	110,31	11	606,73	-496,41
L'ALEIXAR	2	251,26	6	753,77	-502,51
NULLES	1	237,53	0	0	237,53
VIMBODI I POBLET	1	121,51	0	0	121,51
CAPCANES	1	279,33	1	279,33	0,00
ELS GUJAMETS	1	369,00	1	369,00	0,00
PERAFORT	1	95,33	1	95,33	0,00
CABRA DEL CAMP	1	99,30	2	198,61	-99,31
SARRAL	1	69,59	3	208,77	-139,18
ALMOSTER	1	82,78	3	248,34	-165,56
AIGUAMURCIA	1	110,86	4	443,46	-332,59
LA NOU DE GAIÀ	1	184,84	3	554,53	-369,69
EL MOLAR	1	416,67	2	833,33	-416,67
CAPAFONTS	1	1.886,79	3	5.660,38	-3.773,58

Regió Sanitària	Setmana actual		Setmana anterior		Variació	Municipi	Setmana actual		Setmana anterior		Variació
	PCR+TA positiu	Taxa (PCR +TA+) x 100.000h	PCR +	Taxa (PCR +TA+) x 100.000h	ΔTaxa PCR +TA positiu x 100.000		PCR+TA positiu	Taxa (PCR +TA+) x 100.000h	PCR+TA positiu	Taxa (PCR +TA+) x 100.000h	ΔTaxa PCR +TA positiu x 100.000
Terres de l'Ebre	430	242,36	688	387,77	-145,41	TORTOSA	116	337,81	197	573,69	-235,88
						AMPOSTA	51	237,07	65	302,14	-65,08
						DELTEBRE	45	384,32	44	375,78	8,54
						SANT CARLES DE LA RÀP	25	170,96	86	588,11	-417,15
						SANTA BÀRBARA	21	562,85	27	723,67	-160,81
						ROQUETES	21	268,54	38	485,93	-217,39
						ALCANAR	17	183,94	31	335,43	-151,48
						LA SENIA	16	283,24	25	442,56	-159,32
						MÓRA LA NOVA	14	447,43	20	639,18	-191,75
						L'ALDEA	11	260,29	17	402,27	-141,98
						CAMARLES	10	306,37	9	275,74	30,64
						ULLDECONA	10	159,97	27	431,93	-271,96
						XERTA	9	823,42	12	1.097,90	-274,47
						SANT JAUME D'ENVEJA	9	275,82	20	612,93	-337,11
						MASDENVERGE	6	627,62	6	627,62	0
						TIVENYS	6	706,71	6	706,71	0
						BENIFALLET	5	781,25	2	312,50	468,75
						GANDESA	5	164,15	5	164,15	0
						L'AMETLLA DE MAR	5	76,97	5	76,97	0
						EL PINELL DE BRAI	5	533,05	7	746,27	-213,22
						MÓRA D'EBRE	4	70,70	4	70,70	0
						HORTA DE SANT JOAN	3	279,07	5	465,12	-186,05
						PAÛLS	3	630,25	4	840,34	-210,08
						LA PALMA D'EBRE	2	649,35	1	324,68	324,68
						GODALL	2	331,13	2	331,13	0
						CASERES	1	505,05	0	0	505,05
						FREGINALS	1	284,09	0	0	284,09
						MAS DE BARBERANS	1	193,05	0	0	193,05
						RASQUERA	1	131,23	0	0	131,23
						BATEA	1	54,50	1	54,50	0
						FLIX	1	29,78	1	29,78	0
						L'AMPOLLA	1	34,35	3	103,06	-68,71
						LA GALERA	1	142,86	3	428,57	-285,71
						LA TORRE DE L'ESPANYOL	1	166,67	5	833,33	-666,67

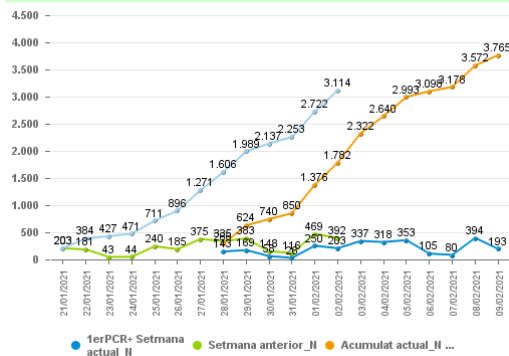
Primers PCR positius o TA positius darrers 7 dies i 7 dies previs



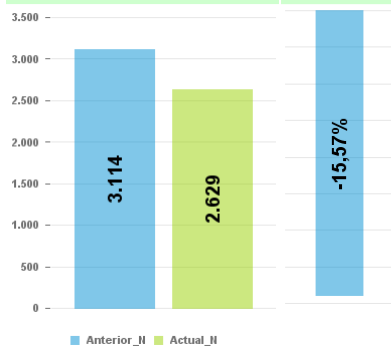
Regió Sanitària	Setmana actual		Setmana anterior		Variació	Municipi	Setmana actual		Setmana anterior		Variació
	PCR+TA positiu	Taxa (PCR +TA+) x 100.000h	PCR +	Taxa (PCR +TA+) x 100.000h	ΔTaxa PCR +TA positiu x 100.000		PCR+TA positiu	Taxa (PCR +TA+) x 100.000h	PCR+TA positiu	Taxa (PCR +TA+) x 100.000h	ΔTaxa PCR +TA positiu x 100.000
Girona	2.629	303,44	3.114	359,42	-55,98	OLOT	388	1.057,91	449	1.224,23	-166,32

Comarca	Setmana actual		Setmana anterior		Variació
	PCR+TA positiu	Taxa (PCR +TA+) x 100.000h	PCR +	Taxa (PCR +TA+) x 100.000h	ΔTaxa PCR +TA positiu x 100.000
GIRONES	570	287,50	617	311,20	-23,71
GARROTXA	535	920,29	616	1.059,62	-139,33
ALT EMPORDA	368	269,50	444	325,16	-55,66
BAIX EMPORDA	344	263,31	409	313,06	-49,75
MARESME	336	285,98	408	347,26	-61,28
SELVA	316	188,17	416	247,72	-59,55
RIPOLLÈS	81	333,43	71	292,27	41,16
PLA DE L'ESTANY	79	238,69	133	401,85	-163,16

Primeres PCR positives o TA positius darrers 7 dies i 7 dies previs



Variació setmanal: -485



GIRONA	346	328,63	318	302,04	26,59
FIGUERES	174	363,80	209	436,97	-73,18
PALAMÓS	97	534,35	96	528,84	5,51
SALT	84	256,07	112	341,42	-85,36
SANT FELIU DE GUÍXOLS	71	323,91	87	396,90	-72,99
CALELLA	65	338,93	84	438,00	-99,07
BLANES	63	159,87	74	187,78	-27,91
MALGRAT DE MAR	61	322,67	70	370,27	-47,61
TORDERA	57	343,58	49	295,36	48,22
PINEDA DE MAR	56	204,22	99	361,04	-156,81
RIPOLL	48	443,13	40	369,28	73,86
LLORET DE MAR	47	133,13	76	215,27	-82,14
BANYOLES	47	222,59	83	393,09	-170,49
CANET DE MAR	42	290,84	44	304,69	-13,85
PALAFRUGELL	42	180,16	66	283,12	-102,95
CALONGE	39	386,22	33	326,80	59,42
SANT JOAN LES FONTS	32	1.026,30	18	577,29	449,01
CASSÀ DE LA SELVA	32	304,21	29	275,69	28,52
LA VALL D'EN BAS	29	968,60	26	868,40	100,2
PALAFOLLS	26	291,61	32	358,91	-67,29
LA BISBAL D'EMPORDÀ	24	208,86	23	200,16	8,7
SANTA COLOMA DE FARNER	23	170,64	19	140,96	29,68
ROSES	23	122,80	65	347,04	-224,24
HOSTALRIC	21	489,51	38	885,78	-396,27
CALDES DE MALAVELLA	20	268,42	37	496,58	-228,16
VIDRERES	19	245,67	19	245,67	0
LLAGOSTERA	18	215,36	16	191,43	23,93
CASTELL D'EMPÚRIES	17	166,24	11	107,57	58,67
VILAFANT	17	295,55	22	382,48	-86,93
LLANÇÀ	16	351,42	12	263,56	87,85
SARRIÀ DE TER	16	300,86	17	319,67	-18,8
TORROELLA DE MONTGRÍ	15	126,85	8	67,65	59,2
CELRÀ	14	247,66	31	548,38	-300,73
LES PRESES	14	836,82	28	1.673,64	-836,82
L'ESCALA	13	137,41	10	105,70	31,71
PORQUERES	13	289,86	13	289,86	0
MAÇANET DE LA SELVA	13	188,16	18	260,53	-72,37
SILS	12	193,61	15	242,01	-48,4
LA VALL DE BIANYA	11	960,70	5	436,68	524,02
SANT FELIU DE BUIXALLE	11	1.605,84	8	1.167,88	437,96
ARBÚCIES	11	163,06	16	237,18	-74,12
CASTELLFOLLIT DE LA RO	11	1.165,25	13	1.377,12	-211,86
CAMPDORDÒN	10	453,10	4	181,24	271,86
CORNELLÀ DEL TERRI	10	433,09	5	216,54	216,54
SANT CEBRIÀ DE VALLAL	10	345,54	8	276,43	69,11
SANT GREGORI	10	252,40	11	277,64	-25,24
CASTELL-PLATJA D'ARO	10	104,41	14	146,17	-41,76
ANGLES	10	171,09	26	444,82	-273,74
MASSANÈS	9	1.262,27	1	140,25	1.122,02
VILAMALLA	9	827,21	1	91,91	735,29
BESALÚ	9	353,22	4	156,99	196,23
QUART	9	253,88	10	282,09	-28,21
TOSSA DE MAR	9	166,36	16	295,75	-129,39
BEGUR	9	261,78	18	523,56	-261,78
RIUDAURA	9	2.222,22	15	3.703,70	-1.481,48
SANT JULIÀ DEL LLOR I	8	613,03	2	153,26	459,77
LA JONQUERA	8	224,22	5	140,13	84,08
CAMPDEVANOL	8	251,34	8	251,34	0
SANTA SUSANNA	8	261,52	8	261,52	0
MONTAGUT I OIX	8	982,80	13	1.597,05	-614,25
TORTELLELLÀ	7	917,43	6	786,37	131,06
RIELLS I VIABREA	7	196,08	7	84,03	112,04
SANT JOAN DE LES ABADE	7	218,68	7	218,68	0
SANT POL DE MAR	7	143,59	8	164,10	-20,51
VILOBI D'ONYAR	7	223,50	8	255,43	-31,93
BREDA	7	185,73	10	265,32	-79,6
VILABERTRAN	7	764,19	12	1.310,04	-545,85
EL FAR D'EMPORDÀ	6	1.060,07	2	353,36	706,71
MONT-RAS	6	381,92	6	381,92	0
PERALADA	6	329,31	6	329,31	0
SANT HILARI SACALM	6	106,57	8	142,10	-35,52
SANTA CRISTINA D'ARO	6	131,52	17	372,64	-241,12
FORNELLS DE LA SELVA	6	238,85	15	597,13	-358,28
BORRASSÀ	5	735,29	3	441,18	294,12
CRULLERS, MONELLS I S	5	437,83	2	175,13	262,7
SANT JULIÀ DE RAMIS	5	142,25	8	227,60	-85,35
FORTIÀ	5	777,60	6	933,13	-155,52
BESCANÓ	5	103,03	16	329,69	-226,66
LLADÓ	5	658,76	7	922,27	-263,5
ARGELAGUER	5	1.329,79	7	1.861,70	-531,91
SANTA PAU	5	344,59	20	1.378,36	-1.033,77
AGUAVIVA	5	76,69	13	1.875,30	-1.154,4
TORROELLA DE FLUVIÀ	4	702,99	1	175,75	527,24
PORTBOU	4	459,77	1	114,94	344,83
LA CELLERA DE TER	4	205,02	5	256,28	-51,26
SANT ISCLE DE VALLALTA	4	330,03	6	495,05	-165,02
VILABLAREIX	4	140,06	11	385,15	-245,1
PALS	4	186,05	12	558,14	-372,09
SANT PAU DE SEGÚRIES	4	617,28	7	1.080,25	-462,96
REGENCÓS	4	1.818,18	8	3.636,36	-1.818,18
BOADELLA D'EMPORDÀ	3	1.376,15	0	0	1.376,15
MIERES	3	1.153,85	0	0	1.153,85
VILAMACOLU	3	1.003,34	0	0	1.003,34
PONT DE MOLINS	3	655,02	1	218,34	436,68
CAMPLLONG	3	625,00	2	416,67	208,33
LLERS	3	269,78	2	179,86	89,93
BORDILS	3	172,71	3	172,71	0
FLAÇA	3	275,48	3	275,48	0
RIUDARENÈS	3	146,34	3	146,34	0
VILAJUIGA	3	274,73	4	366,30	-91,58
SANT CLIMENT SESCEBES	3	613,50	6	1.226,99	-613,5
SERINYÀ	3	283,82	16	1.513,72	-1.229,9
BIURE	2	934,58	0	0	934,58
MASARAC	2	790,51	0	0	790,51
SANT JOAN DE MOLLET	2	431,03	0	0	431,03
LLAMBILLES	2	315,46	0	0	315,46
ULLÀ	2	167,36	0	0	167,36
SAUS, CAMALLERA I LLAM	2	259,74	1	129,87	129,87
AMER	2	88,22	2	88,22	0
AVINYONET DE PUIGVENT	2	130,72	2	130,72	0
BÀSCARA	2	199,40	2	199,40	0
CORÇÀ	2	172,41	2	172,41	0
OGASSA	2	1.136,36	2	1.136,36	0
FOGARS DE TORDERA	2	152,44	3	228,66	-76,22
PALAU-SAVERDRA	2	170,65	3	255,97	-85,32
CADAQUÈS	2	76,69	5	191,72	-115,03
VALL-LLOBREGA	2	249,07	3	373,60	-124,53
RIUDELLOTS DE LA SELVA	2	98,52	6	295,57	-197,04
NAVATA	2	160,77	5	401,93	-241,16
FONTCOBERTA	2	141,34	7	494,70	-353,36
SANT JAUME DE LLIERCA	2	246,31	9	1.108,37	-862,07
ALBANYÀ	1	833,33	0	0	833,33
COLOMERS	1	641,03	0	0	641,03



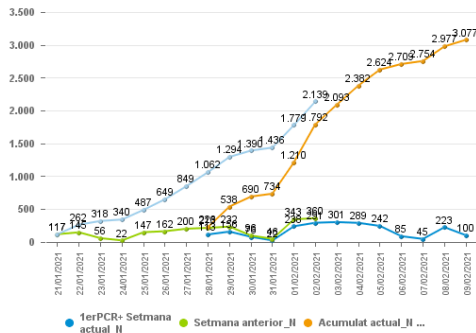
Regió Sanitària	Girona
Taxa (PCR+TA+) x 100.000	=> 70
	40 - 70

Primeres PCR o Test antigènics fets a pacients amb resultat positiu. Taxa per 100.000h per Municipi  
Dades a dimecres 10 febrer 2021

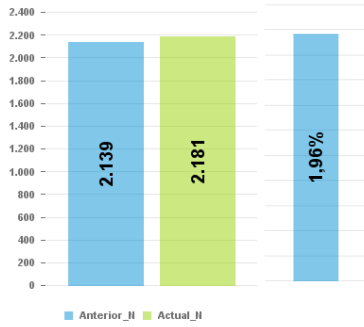
Municipi	Setmana actual		Setmana anterior		Variació
	PCR+TA positiu	Taxa (PCR +TA+) x 100.000h	PCR+TA positiu	Taxa (PCR +TA+) x 100.000h	ΔTaxa PCR +TA positiu x 100.000
GOMBRÈN	1	571,43	0	0	571,43
CISTELLA	1	381,68	0	0	381,68
PARLAVÀ	1	286,53	0	0	286,53
LA PERA	1	250,63	0	0	250,63
LLANARS	1	214,59	0	0	214,59
SANT JORDI DESVALLS	1	131,41	0	0	131,41
CERVIÀ DE TER	1	110,62	1	110,62	0
COLERA	1	316,46	1	316,46	0
L'ARMENTERA	1	115,87	1	115,87	0
LA VAJOL	1	1.538,46	1	1.538,46	0
LES PLANES D'HOSTOLES	1	60,79	1	60,79	0
PALOL DE REVARDIT	1	260,42	1	260,42	0
RIUMORS	1	518,13	1	518,13	0
SANT MARTÍ DE LLÈMEN	1	178,89	1	178,89	0
SANT FELIU DE PALLEROL	1	74,91	2	149,81	-74,91
CABANES	1	109,29	2	218,58	-109,29
EL PORT DE LA SELVA	1	120,77	2	241,55	-120,77
SANT PERE PESCADOR	1	48,43	4	193,70	-145,28
FORALLAC	1	65,92	4	263,68	-197,76
VILADEMULS	1	125,31	3	375,94	-250,63
VENTALLÓ	1	139,66	3	418,99	-279,33
SANTA LLOGAIA D'ÀLGUE	1	280,11	2	560,22	-280,11
JAFRE	1	294,12	2	588,24	-294,12
CAMÓS	1	156,49	3	469,48	-312,99
SANT MIQUEL DE CAMPAJ	1	473,93	2	947,87	-473,93
LA TALLADA D'EMPORDÀ	1	266,67	3	800,00	-533,33
MOLLET DE PERALADA	1	617,28	2	1.234,57	-617,28
DARNIUS	1	220,26	4	881,06	-660,79
SANT LLORENÇ DE LA MU	1	456,62	3	1.369,86	-913,24

Regió Sanitària	Setmana actual		Setmana anterior		Variació	Municipi	Setmana actual		Setmana anterior		Variació
	PCR+TA positiu	Taxa (PCR +TA+) x 100.000h	PCR +	Taxa (PCR +TA+) x 100.000h	ΔTaxa PCR +TA positiu x 100.000		PCR+TA positiu	Taxa (PCR +TA+) x 100.000h	PCR+TA positiu	Taxa (PCR +TA+) x 100.000h	ΔTaxa PCR +TA positiu x 100.000
Catalunya Central	2.181	424,78	2.139	416,60	8,18	MANRESA	423	529,12	360	450,32	78,81
						VIC	234	476,50	196	399,12	77,38
						MANLLEU	122	579,41	82	389,44	189,97
						IGUALADA	118	284,83	151	364,49	-79,66
						BERGA	75	441,23	80	470,64	-29,42
						SOLSONA	73	755,46	56	579,53	175,93
						TONA	64	755,43	58	684,61	70,82
						TORRELLÓ	55	381,10	60	415,74	-34,65
						RODA DE TER	53	822,98	31	481,37	341,61
						MOIÀ	46	743,61	21	339,48	404,14
						SANT VICENÇ DE CASTEL	46	476,24	51	528,00	-51,77
						EL PONT DE VIOMARA I	46	1.248,64	56	1.520,09	-271,44
						ARTÉS	44	755,49	51	875,69	-120,19
						SANT JOAN DE VILATORRA	42	379,30	51	460,58	-81,28
						SANT FRUITÓS DE BAGES	40	473,26	38	449,60	23,66
						SANTA MARGARIDA DE MON	40	384,10	55	528,14	-144,04
						SANT PEDOR	38	491,46	32	413,86	77,6
						VILANOVA DEL CAMÍ	36	285,15	42	332,67	-47,52
						TARADELL	35	531,51	38	577,07	-45,56
						CENTELLES	30	395,94	26	343,14	52,79
						NAVARCLES	22	369,44	27	453,40	-83,96
						SÚRIA	20	336,59	22	370,25	-33,66
						GURB	19	699,56	26	957,29	-257,73
						BALENYÀ	17	449,50	17	449,50	0
						SEVA	17	530,92	19	593,38	-62,46
						SANT HIPÒLIT DE VOLTR	17	478,87	25	704,23	-225,35
						SANT PERE DE TORELLÓ	16	652,00	6	244,50	407,5
						CASTELLGALI	16	815,08	10	509,42	305,65
						SANT SALVADOR DE GUARD	16	512,16	8	256,08	256,08
						SANTA EUGÈNIA DE BERG	16	668,34	17	710,11	-41,77
						VACARISSES	15	238,44	20	317,91	-79,48
						SALLENT	14	208,99	17	253,77	-44,78
						AVIÀ	14	636,36	17	772,73	-136,36
						SANT VICENÇ DE TORELL	13	669,41	11	566,43	102,99
						CAPELLADES	12	222,76	9	167,07	55,69
						AVINYÓ	12	533,33	12	533,33	0
						CARDONA	11	237,68	14	302,51	-64,82
						CASTELLBELL I EL VILAR	10	279,41	7	195,59	83,82
						LA TORRE DE CLARAMUNT	10	291,12	10	291,12	0
						PUIG-REIG	10	230,04	14	322,06	-92,02
						SANT QUIRZE DE BESORA	9	403,41	7	313,76	89,65
						MONISTROL DE MONTSERRA	9	289,67	8	257,48	32,19
						ODENA	9	253,45	12	337,93	-84,48
						NAVÀS	9	144,67	15	241,12	-96,45
						SANT MARTÍ DE CENTELL	8	718,13	6	538,60	179,53
						SANTA COLOMA DE QUERAL	8	284,09	6	213,07	71,02
						CALAF	8	216,45	9	243,51	-27,06
						GIRONELLA	8	160,64	15	301,20	-140,56
						CASTELLCIUR	8	1.133,14	9	1.274,79	-141,64
						FOLGUEROLLES	7	311,25	7	311,25	0
						CASTELLTERÇOL	6	250,42	7	292,15	-41,74
						CASSERRES	6	386,10	7	450,45	-64,35
						MONTSQUÍ	5	528,54	4	422,83	105,71
						SANT JULIA DE VILATOR	5	168,29	6	201,95	-33,66
						LES MASIES DE VOLTREG	5	164,26	7	229,96	-65,7
						BALSARENY	5	161,13	9	290,04	-128,91
						GAIÀ	5	3.401,36	7	4.761,90	-1.360,54
						SANT LLORENÇ DE MORUN	5	515,46	20	2.061,86	-1.546,39
						LA COMA I LA PEDRA	5	2.941,18	8	4.705,88	-1.764,71
						JORBA	4	516,80	2	258,40	258,4
						SANTA MARIA D'OLO	4	410,68	3	308,01	102,67
						IBÇA	4	202,02	3	151,52	50,51
						PRATS DE LLUÇANÈS	4	152,09	3	114,07	38,02
						L'ESQUIROL	4	182,73	5	228,41	-45,68
						LA POBLA DE CLARAMUNT	4	188,06	5	235,07	-47,01
						ELS HOSTALETS DE PIERO	4	154,62	7	270,58	-115,96
						CALLDENES	4	167,08	8	334,17	-167,08
						SANT BARTOMEU DEL GRAU	3	347,22	1	115,74	231,48
						ELS PRATS DE REI	3	598,80	2	399,20	199,6
						CASTELLOU	3	535,71	2	357,14	178,57
						SANTA EULÀLIA DE RIUP	3	238,28	3	238,28	0
						CASTELLINU DE BAGES	3	270,03	4	360,04	-90,01
						CALLUS	3	145,21	5	242,01	-96,81
						MONTMANEU	3	2.884,62	4	3.846,15	-961,54
						LLOBERA	3	1.840,49	5	3.067,48	-1.226,99
						CASTELLFOLLIT DEL BOIX	2	593,47	0	593,47	0
						RINER	2	930,23	1	465,12	465,12
						ORIS	2	813,01	1	406,50	406,5
						TAVERNOLLES	2	716,85	1	358,42	358,42
						GUARDIOLA DE BERGUEDA	2	230,41	0	230,41	0
						ARGENÇOLA	2	1.307,19	2	1.307,19	0
						L'ESPUNYOLA	2	938,97	2	938,97	0
						SANTA MARIA DE MERLÈS	2	1.298,70	2	1.298,70	0
						OLOST	2	174,83	3	262,24	-87,41
						CALDERS	2	217,63	5	544,07	-326,44
						OLIUS	2	241,25	5	603,14	-361,88
						VILADRAU	2	216,45	8	865,80	-649,35
						PUJALT	1	512,82	0	512,82	0
						ALPENS	1	454,55	0	454,55	0
						PINÓS	1	446,43	0	446,43	0
						COPONS	1	344,83	0	344,83	0
						SANT QUIRZE SAFAJA	1	190,11	0	190,11	0
						TORÀ	1	82,03	0	82,03	0
						VALLBONA D'ANOIA	1	77,52	0	77,52	0
						CALONGE DE SEGARRA	1	628,93	1	628,93	0
						CARME	1	130,55	1	130,55	0
						FINELL DE SOLSONÈS	1	653,59	1	653,59	0
						VECIANA	1	595,24	1	595,24	0
						FONOLLOSA	1	76,69	2	153,37	-76,69
						SANT MARTÍ DE TOUS	1	86,96	3	260,87	-173,91
						MUNTANYOLA	1	184,84	4	739,37	-554,53

Primers PCR positives o TA positius darrers 7 dies i 7 dies previs

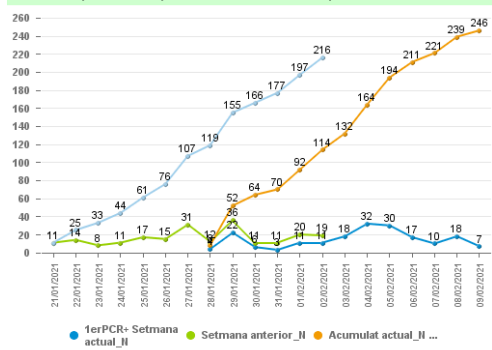


Variació setmanal: 42 %



Regió Sanitària	Setmana actual		Setmana anterior		Variació	Municipi	Setmana actual		Setmana anterior		Variació
	PCR+TA positiu	Taxa (PCR +TA+) x 100.000h	PCR +	Taxa (PCR +TA+) x 100.000h	ΔTaxa PCR +TA positiu x 100.000		PCR+TA positiu	Taxa (PCR +TA+) x 100.000h	PCR+TA positiu	Taxa (PCR +TA+) x 100.000h	ΔTaxa PCR +TA positiu x 100.000
Alt Pirineu i Aran	189	279,13	216	319,00	-39,88	VIELHA E MIJARAN	55	987,26	63	1.130,86	-143,6
						LA SEU D'URGELL	22	172,52	29	227,42	-54,89
						PUIGGERDA	15	156,14	13	135,32	20,82
						OLIANA	12	620,48	24	1.240,95	-620,48
						TREMP	10	157,38	9	141,64	15,74
						EL PONT DE SUERT	9	399,11	3	133,04	266,08
						NAUT ARAN	9	625,87	10	695,41	-69,54
						SORT	9	383,30	13	553,66	-170,36
						BOSSÒST	7	675,02	4	385,73	289,3
						LA POBLA DE SEGUR	5	158,43	3	95,06	63,37
						BELLVER DE CERDANYA	5	266,95	5	266,95	0
						VILALLER	4	862,07	0	0	862,07
						ES BÒRDES	4	1.980,20	4	1.980,20	0
						ALP	3	223,71	2	149,14	74,57
						RIALP	3	587,08	3	587,08	0
						LES	3	336,70	10	1.122,33	-785,63
						LA VALL DE CARDÓS	2	724,64	1	362,32	362,32
						CANEJAN	1	1.754,39	0	0	1.754,39
						ALT ÀNEU	1	408,16	0	0	408,16
						LA VALL DE BOÍ	1	132,63	0	0	132,63
						MONTFERRER I CASTELLB	1	131,06	0	0	131,06
						BAIX PALLARS	1	366,30	1	366,30	0
						CASTELL DE MUR	1	892,86	1	892,86	0
						ESPOST	1	393,70	1	393,70	0
						FIGOLS I ALINYÀ	1	555,56	1	555,56	0
						LLAVORSÍ	1	387,60	1	387,60	0
						LLIVIA	1	79,74	4	318,98	-239,23
						SORIGUERA	1	341,30	2	682,59	-341,3
						LA GUINGUETA D'ÀNEU	1	456,62	2	913,24	-456,62

Primeres PCR positives o TA positius darrers 7 dies i 7 dies previs



Variació setmanal: -27

