

## Primeres PCR i test antigènics fets a pacients amb resultat positiu. Taxa per 100.000h per Municipi

Font de dades: RSA comunicació resultats proves PCR i test antigènics efectuals pels laboratoris. Actualització cada 4 hores.

Data de carrega: 05/02/2021 08:18:42

Setmana Actual	28/01/21	04/02/21
Setmana Anterior	20/01/21	27/01/21

Taxa PCR+ x 100.000	=> 70
	40 - 70

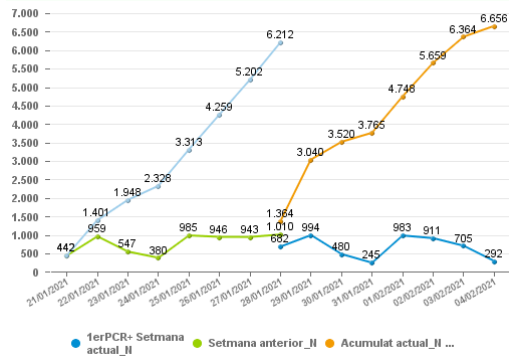
**A partir d'aquest informe s'afegeixen els test antigènics**

Regió Sanitària	Setmana actual		Setmana anterior		Variació
	PCR+TA positiu	Taxa (PCR +TA+) x 100.000h	PCR +	Taxa (PCR +TA+) x 100.000h	ΔTaxa PCR +TA positiu x 100.000
Metropolitana Nord	5.292	264,53	6.212	310,52	-45,99
Metropolitana Sud	3.763	267,51	4.906	348,76	-81,25
Barcelona Ciutat	4.703	278,13	5.782	341,94	-63,81
Lleida	916	251,02	1.194	327,20	-76,18
Camp de Tarragona	1.299	212,91	1.756	287,81	-74,90
Terres de l'Ebre	429	241,79	784	441,88	-200,09
Catalunya Central	1.449	282,21	1.469	286,10	-3,90
Girona	2.083	240,42	2.518	290,63	-50,21
Alt Pirineu I Aran	139	205,28	226	333,77	-128,49
<b>Total</b>	<b>20.073</b>	<b>260,75</b>	<b>24.847</b>	<b>322,77</b>	<b>-62,01</b>

Regió Sanitària	Setmana actual		Setmana anterior		Variació
	PCR+TA positiu	Taxa (PCR +TA+) x 100.000h	PCR +	Taxa (PCR +TA+) x 100.000h	ΔTaxa PCR +TA positiu x 100.000
Metropolitana Nord	5.292	264,53	6.212	310,52	-45,99

Comarca	Setmana actual		Setmana anterior		Variació
	PCR+TA positiu	Taxa (PCR +TA+) x 100.000h	PCR +	Taxa (PCR +TA+) x 100.000h	ΔTaxa PCR +TA positiu x 100.000
VALLES OCCIDENTAL	1.921	219,76	2.556	292,41	-72,64
BARCELONES	1.316	342,27	1.394	362,55	-20,29
MARESME	1.153	349,07	1.192	360,88	-11,81
VALLES ORIENTAL	902	219,15	1.070	259,97	-40,82

Primers PCR positius o TA positius darrers 7 dies i 7 dies previs



Variació setmanal: -920



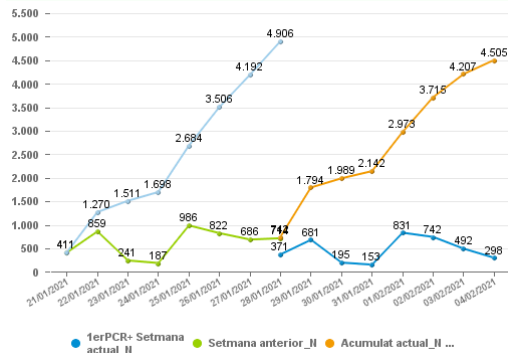
Municipi	Setmana actual		Setmana anterior		Variació
	PCR+TA positiu	Taxa (PCR +TA+) x 100.000h	PCR+TA positiu	Taxa (PCR +TA+) x 100.000h	ΔTaxa PCR +TA positiu x 100.000
BADALONA	797	355,56	863	385,01	-29,44
MATARÓ	587	451,71	520	400,15	51,56
SABADELL	497	229,85	675	312,17	-82,32
TERRASSA	470	208,07	653	289,08	-81,01
SANTA COLOMA DE GRAMEN	369	301,02	365	297,76	3,26
SANT CUGAT DEL VALLÈS	219	244,16	257	286,52	-42,37
SANT ADRIÀ DE BESÒS	150	397,24	166	439,61	-42,37
GRANOLLERS	142	226,05	201	319,98	-93,92
RUBÍ	137	176,41	225	289,72	-113,31
CERDANYOLA DEL VALLÈS	105	185,78	115	203,47	-17,69
RIPOLLET	103	267,96	182	473,48	-205,52
PREMIÀ DE MAR	101	350,78	108	375,09	-24,31
MOLLET DEL VALLÈS	89	169,03	146	277,29	-108,26
EL MASNOU	83	352,28	82	348,03	4,24
SANT CELONI	74	397,70	52	279,46	118,24
VILASSAR DE MAR	68	324,06	69	328,82	-4,77
LES FRANQUESES DEL VAL	62	311,90	64	321,96	-10,06
BARBERÀ DEL VALLÈS	62	187,89	82	248,50	-60,61
SANTA PERPÈTUA DE MOG	62	243,28	83	325,68	-82,4
SANTA MARIA DE PALAUTO	61	655,70	32	343,98	311,73
CASTELLAR DEL VALLÈS	60	250,22	57	237,71	12,51
SANT QUIRZE DEL VALLÈ	56	282,70	61	307,94	-25,24
BADIA DEL VALLÈS	55	395,74	56	402,94	-7,2
LA GARRIGA	54	319,17	38	224,60	94,57
CANOVELLES	51	296,01	70	406,29	-110,28
CARDEU	46	244,41	44	233,78	10,63
ARGENTONA	43	353,65	58	477,01	-123,37
ARENYS DE MAR	39	242,87	48	298,92	-56,05
MONTGAT	34	295,09	35	303,77	-8,68
SANT ANDREU DE LLAVANE	33	310,00	40	375,76	-65,76
PARETS DEL VALLÈS	32	169,55	33	174,85	-5,3
LLINARS DEL VALLÈS	31	305,21	24	236,29	68,92
TIANA	27	314,50	29	337,80	-23,3
BIGUES I RIELLS	26	300,96	11	127,33	173,63
MATADEPERA	26	273,20	27	283,70	-10,51
PALAU-SOLITÀ I PLEGAM	25	165,43	31	205,13	-39,7
MONTORNÈS DEL VALLÈS	24	144,34	29	174,42	-30,07
TEIÀ	21	344,88	13	213,50	131,38
ALELLA	20	214,32	30	321,47	-107,16
CABRILS	19	264,44	28	389,70	-125,26
CALDES DE MONTBUI	19	107,59	43	243,49	-135,9
LA LLAGOSTA	18	129,44	45	323,60	-194,16
ARENYS DE MUNT	17	202,09	13	154,54	47,55
SANT FELIU DE CODINES	16	264,59	14	231,52	33,07
SANT FOST DE CAMPSENTE	15	173,23	20	230,97	-57,74
PREMIÀ DE DALT	15	151,58	21	212,21	-60,63
MARTELLEU	15	310,69	20	414,25	-103,56
L'AMETLLA DEL VALLÈS	15	174,50	24	279,20	-104,7
LLIÇA D'AMUNT	14	94,82	34	230,27	-135,46
SANT VICENÇ DE MONTAL	13	229,97	18	318,42	-88,45
LA ROCA DEL VALLÈS	12	115,03	13	124,62	-9,59
VILASSAR DE DALT	12	135,36	22	248,17	-112,8
VILADECAVALLS	11	150,68	15	205,48	-54,79
CÀNOVES I SAMALÚS	10	352,61	10	352,61	0
SANTA EULÀLIA DE RON	10	141,58	10	141,58	0
SENTMENAT	10	113,19	13	147,14	-33,96
AIGUAFREDA	8	327,87	13	532,79	-204,92
DOSRIUS	9	182,15	20	404,78	-222,63
CABRERA DE MAR	10	228,83	26	594,97	-366,17
ULLASTRELL	9	462,72	4	205,66	257,07
SANT ANTONI DE VILAMAJ	9	151,29	5	84,05	67,24
POLINYÀ	9	107,53	18	215,05	-107,53
LLIÇA DE VALL	8	122,12	13	198,44	-76,32
VALLGORGUINA	7	270,37	5	193,12	77,25
VILANOVA DEL VALLÈS	7	132,20	10	188,86	-56,66
VALLROMANES	6	261,10	7	304,61	-43,52
MONTMELÓ	6	67,25	10	112,08	-44,83
SANT LLORENÇ SAVALL	5	214,78	2	85,91	128,87
SANT ESTEVE DE PALAUTO	5	187,41	10	374,81	-187,41
SANTA MARIA DE MARTORE	3	365,41	2	243,61	121,8
SANT PERE DE VILAMAJOR	3	73,78	10	245,94	-172,16
FIGARÓ-MONTMANY	2	181,00	6	542,99	-361,99
CALDES D'ESTRAC	2	75,59	12	453,51	-377,93
CAMPINS	1	217,39	0	0	217,39
GUALBA	1	70,92	2	141,84	-70,92

Regió Sanitària	Setmana actual		Setmana anterior		Variació
	PCR+TA positiu	Taxa (PCR +TA+) x 100.000h	PCR +	Taxa (PCR +TA+) x 100.000h	ΔTaxa PCR +TA positiu x 100.000
Metropolitana Sud	3.763	267,51	4.906	348,76	-81,25

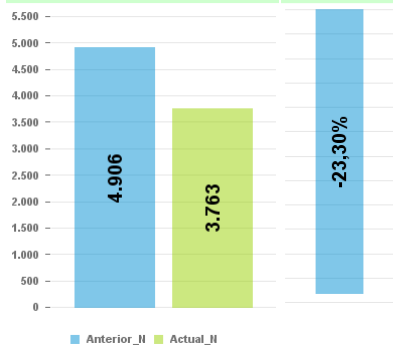
  

Comarca	Setmana actual		Setmana anterior		Variació
	PCR+TA positiu	Taxa (PCR +TA+) x 100.000h	PCR +	Taxa (PCR +TA+) x 100.000h	ΔTaxa PCR +TA positiu x 100.000
BAIX LLOBREGAT	2.073	250,82	2.751	332,85	-82,03
BARCELONES	885	325,22	1.037	381,07	-55,86
GARRAF	350	238,27	500	340,38	-102,12
ALT PENEDES	249	229,51	325	299,56	-70,05
BAIX PENEDES	101	804,08	125	995,14	-191,07
VALLES OCCIDENTAL	54	441,28	71	580,21	-138,92
ANOIA	51	185,00	97	351,86	-166,86

Primers PCR positius o TA positius darrers 7 dies i 7 dies previs



Variació setmanal: -1.143



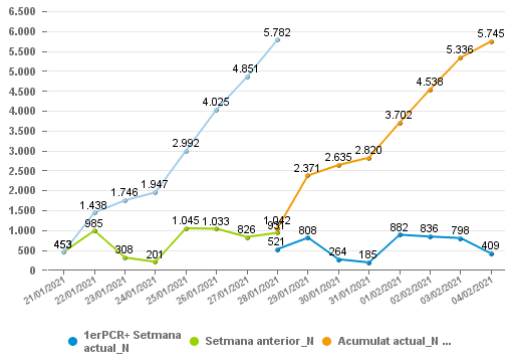
Municipi	Setmana actual		Setmana anterior		Variació
	PCR+TA positiu	Taxa (PCR +TA+) x 100.000h	PCR+TA positiu	Taxa (PCR +TA+) x 100.000h	ΔTaxa PCR +TA positiu x 100.000
L'HOSPITALET DE LLOBRE	885	325,22	1.037	381,07	-55,86
SANT BOI DE LLOBREGAT	211	247,85	280	328,90	-81,05
EL PRAT DE LLOBREGAT	211	324,36	201	308,98	15,37
CORNELLÀ DE LLOBREGAT	210	232,88	265	293,87	-60,99
VILADECANS	187	282,25	233	351,68	-69,43
CASTELLDEFELS	151	233,13	286	441,55	-208,42
VILANOVA I LA GELTRÚ	139	205,85	251	371,72	-165,87
GAVÀ	122	266,13	172	375,19	-109,07
SANT FELIU DE LLOBREGA	117	259,72	186	411,30	-152,58
SANT JOAN DESPI	112	327,01	140	409,76	-81,75
ESPLUGUES DE LLOBREGAT	97	204,27	162	341,15	-136,88
VILAFRANCA DEL PENEDE	97	231,95	125	298,91	-66,96
SANT ANDREU DE LA BARC	91	328,70	108	390,10	-61,41
MARTORELL	85	291,04	95	325,28	-34,24
SANT PERE DE RIBES	83	274,92	124	410,72	-135,8
SITGES	81	301,75	77	286,85	14,9
SANT VICENÇ DELS HORT	61	216,29	100	354,57	-138,28
MOLINS DE REI	49	188,70	53	204,11	-15,4
EL VENDRELL	46	0	61	0	
CORBERA DE LLOBREGAT	46	316,43	33	227,01	89,43
ESPARREGUERA	45	206,90	58	266,67	-59,77
SANT SADURNÍ D'ANOIA	42	318,16	53	401,48	-83,33
SANT JUST DESVERN	43	232,73	62	335,57	-102,84
VALLRANA	41	277,42	61	412,75	-135,33
OLESA DE MONTSERRAT	37	153,93	58	241,29	-87,37
CERVELLÓ	29	338,75	25	292,02	46,72
BEGUES	29	416,43	30	430,79	-14,36
CUBELLES	27	182,28	30	202,54	-20,25
TORRELES DE FOIX	24	1.076,23	19	852,02	224,22
ABRERA	25	203,19	21	170,68	32,51
PIERA	25	160,17	43	275,50	-115,33
CUNIT	24	191,07	20	159,22	31,84
PALLEJÀ	21	183,33	48	419,03	-235,7
SANTA MARGARIDA I ELS RUBÍ	19	244,85	20	257,73	-12,89
GELIDA	17	0	45	0	
SANT ESTEVE SESROVIRES	14	190,48	17	231,29	-40,82
CANYELLES	13	172,90	20	265,99	-93,1
EL BRUC	11	258,64	8	188,10	70,54
SANT CLIMENT DE LLOBRE	10	529,10	5	264,55	264,55
COLBATÓ	10	240,85	14	337,19	-96,34
OLIVELLA	9	223,05	7	173,48	49,57
L'ARBOÇ	9	275,23	10	305,81	-30,58
TORRELAVIT	8	0	9	0	
SANT MARTI SARROCA	8	603,32	6	452,93	150,39
SANTA COLOMA DE CERVEL	7	224,57	4	128,33	96,25
BANYERES DEL PENEDE	7	84,60	11	132,95	-48,34
CAPELLADES	6	0	12	0	
LA BISBAL DEL PENEDE	6	0	1	0	
SANT PERE DE RIUDEBIL	6	258,40	7	301,46	-43,07
CASTELLVÍ DE ROSANES	5	285,39	4	228,31	57,08
MASQUEFA	5	56,42	25	282,10	-225,68
LLORENÇ DEL PENEDE	4	0	7	0	
EL PAPIOL	4	98,45	9	221,51	-123,06
LA PALMA DE CERVELLÓ	4	141,59	8	283,19	-141,59
BELLVEI	2	0	6	0	
SANTA OLIVA	3	0	10	0	
MEDIONA	3	139,02	4	185,36	-46,34
SUBIRATS	3	102,60	6	205,20	-102,6
OLERDOLA	3	88,73	7	207,04	-118,31
LA GRANADA	3	145,00	19	918,32	-773,32
CABRERA D'ANOIA	2	165,56	0	0	165,56
EL PLA DEL PENEDE	2	165,70	1	82,85	82,85
FONT-RUBÍ	2	150,26	2	150,26	0
OLESA DE BONESVALLS	2	128,37	2	128,37	0
PACS DEL PENEDE	2	246,00	2	246,00	0
SANT CUGAT SESGARRIGUE	2	207,04	2	207,04	0
SANT LLORENÇ D'HORTON	2	82,92	3	124,38	-41,46
SANT QUINTÍ DE MEDION	2	91,03	4	182,07	-91,03
VILOBI DEL PENEDE	2	183,99	3	275,99	-92
CASTELLET I LA GORNAL	2	97,99	9	440,96	-342,97
ALBINYANA	1	0	3	0	
ELS HOSTALETS DE PIERO	1	0	4	0	
LA TORRE DE CLARAMUNT	1	0	7	0	
SANT JAUME DELS DOMENY	1	0	6	0	
VALLBONA D'ANOIA	1	0	1	0	
CASTELLBISBAL	1	8,17	1	8,17	0
TORRELLES DE LLOBREGAT	1	17,36	1	17,36	0
CASTELLVÍ DE LA MARCA	1	69,35	4	273,41	-205,06
LES CABANYES	1	112,23	4	448,93	-336,7

Regió Sanitària	Setmana actual		Setmana anterior		Variació	Sector Sanitari	Setmana actual		Setmana anterior		Variació
	PCR+TA positiu	Taxa (PCR +TA+) x 100.000h	PCR +	Taxa (PCR +TA+) x 100.000h	ΔTaxa PCR +TA positiu x 100.000		PCR+TA positiu	Taxa (PCR +TA+) x 100.000h	PCR+TA positiu	Taxa (PCR+TA+) x 100.000h	ΔTaxa PCR +TA positiu x 100.000
Barcelona Ciutat	4.703	278,13	5.782	341,94	-63,81	VALLÈS OCCIDENTAL EST	130	369,20	120	340,80	0,59
						BARCELONA CIUTAT VELLA	253	244,63	280	270,74	-1,6
						BARCELONA SARRIÀ-SANT GER	494	343,89	541	376,61	-2,78
						BARCELONA SANTIS-MONTJUÏC	591	317,16	652	349,89	-3,61
						BARCELONA HORTA-GUINARDÓ	459	264,92	537	309,94	-4,61
						BARCELONA LES CORTS	204	252,65	300	371,54	-5,68
						BARCELONA EIXAMPLE	735	273,02	880	326,88	-8,58
						BARCELONA NOU BARRIS	606	347,84	757	434,51	-8,93
						BARCELONA GRÀCIA	235	190,61	387	313,90	-8,99
						BARCELONA SANT ANDREU	414	273,46	566	373,86	-8,99
						BARCELONA SANT MARTÍ	582	244,42	762	320,02	-10,65

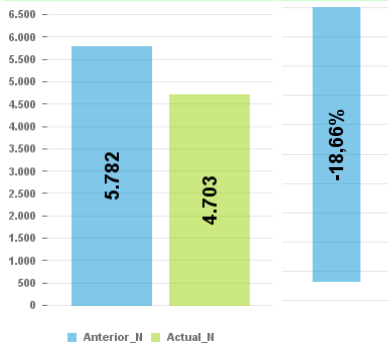
  

Comarca	Setmana actual		Setmana anterior		Variació
	PCR+TA positiu	Taxa (PCR +TA+) x 100.000h	PCR +	Taxa (PCR +TA+) x 100.000h	ΔTaxa PCR +TA positiu x 100.000
BARCELONES	4.573	276,20	5.662	341,97	-65,77
VALLES OCCIDENTAL	130	369,18	120	340,78	28,40

Primeres PCR positives o TA positius darrers 7 dies i 7 dies previs



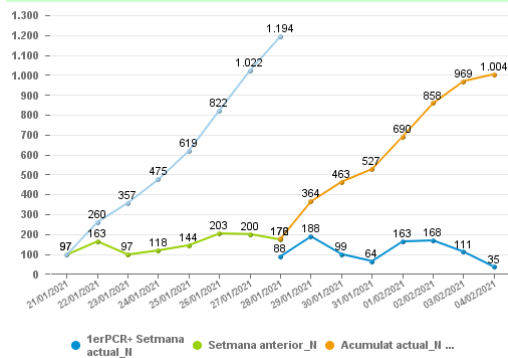
Variació setmanal: -1.079



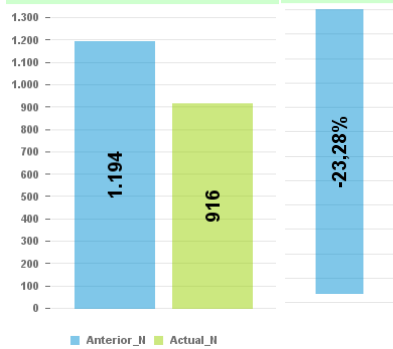
Regió Sanitària	Setmana actual		Setmana anterior		Variació
	PCR+TA positiu	Taxa (PCR +TA+) x 100.000h	PCR +	Taxa (PCR +TA+) x 100.000h	ΔTaxa PCR +TA positiu x 100.000
Lleida	916	251,02	1.194	327,20	-76,18

Comarca	Setmana actual		Setmana anterior		Variació
	PCR+TA positiu	Taxa (PCR +TA+) x 100.000h	PCR +	Taxa (PCR +TA+) x 100.000h	ΔTaxa PCR +TA positiu x 100.000
SEGRÀ	536	251,52	673	315,80	-64,29
URGELL	135	365,98	164	444,60	-78,62
PLA D'URGELL	119	316,64	159	423,98	-107,34
GARRIGUES	52	286,56	95	523,53	-236,97
NOGUERA	48	126,27	83	218,33	-92,07
SEGARRA	27	125,62	21	97,70	27,91

Primeres PCR positives o TA positius darrers 7 dies i 7 dies previs



Variació setmanal: -278

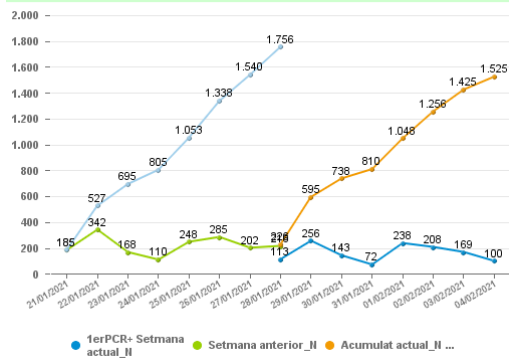


Municipi	Setmana actual		Setmana anterior		Variació
	PCR+TA positiu	Taxa (PCR +TA+) x 100.000h	PCR+TA positiu	Taxa (PCR +TA+) x 100.000h	ΔTaxa PCR +TA positiu x 100.000
LLEIDA	344	238,91	407	282,66	-43,75
TÀRREGA	63	353,38	60	336,55	16,83
MOLLERUSSA	52	321,58	63	389,61	-68,03
ALMACELLES	35	507,25	63	913,04	-405,8
BELLPUIG	29	552,28	51	971,24	-418,97
TORREFERRERA	21	457,72	16	348,74	108,98
ALCARRÀS	21	207,69	31	306,60	-98,9
SERÓS	21	1.111,11	37	1.957,67	-846,56
BALAGUER	17	94,30	42	232,98	-138,68
JUNCOSA	13	3.641,46	1	280,11	3.361,34
CERVERA	13	133,06	9	92,12	40,94
LES BORGES BLANQUES	12	192,74	32	513,97	-321,23
PENELLES	11	2.743,14	0	0	2.743,14
CASTELLSERÀ	11	1.218,16	6	664,45	553,71
LINYOLA	11	414,16	6	225,90	188,25
AGRAMUNT	11	198,16	7	126,10	72,06
ROSSELLÓ	10	339,44	6	203,67	135,78
BELLVÍS	9	407,98	3	135,99	271,99
PONTS	9	320,40	3	106,80	213,6
CASTELLNOU DE SEANA	8	1.282,05	4	641,03	641,03
MONTOIU DE LLEIDA	7	1.616,63	0	0	1.616,63
LA GRANADELLA	7	1.068,70	7	1.068,70	0
JUNEDA	7	192,47	22	604,89	-412,43
VILANOVA DE LA BARCA	7	705,65	33	3.326,61	-2.620,97
FONDARELLA	6	827,59	5	689,66	137,93
ALGUAIRE	6	201,27	4	134,18	67,09
ALFARRÀS	6	96,53	3	48,26	48,26
ALPUIG	6	215,52	7	251,44	-35,92
PUIGVERD DE LLEIDA	6	475,44	7	554,68	-79,24
SANT MARTÍ DE RIUCORB	5	831,95	3	499,17	332,78
AITONA	5	196,70	1	39,34	157,36
ALMENAR	5	151,65	6	181,98	-30,33
GUISSONA	5	66,79	8	106,87	-40,07
IVARS D'URGELL	5	349,65	7	489,51	-139,86
MIRALCAMP	5	375,09	10	750,19	-375,09
ARBECA	5	243,66	16	779,73	-536,06
EL POAL	5	783,70	9	1.410,66	-626,96
SANT GUIM DE FREIXENET	4	419,73	1	104,93	314,8
BENAVENT DE SEGRÀ	4	287,36	0	0	287,36
ANGLESOLA	4	327,60	1	81,90	245,7
VERDÚ	4	472,26	2	236,13	236,13
ELS ALAMÚS	4	624,02	3	468,02	156,01
ALCOLETGE	4	125,16	6	187,73	-62,58
GOLMÉS	4	229,75	10	574,38	-344,63
PREIXANA	3	882,35	0	0	882,35
TORRE-SERONA	3	862,07	0	0	862,07
RIBERA D'ONDARA	3	890,21	1	296,74	593,47
VILANOVA DE SEGRÀ	3	370,83	1	123,61	247,22
LA GRANJA D'ESCARP	3	363,64	1	121,21	242,42
VILANOVA DE BELLPUIG	3	268,58	3	268,58	0
ALBATÀRREC	3	149,03	4	198,71	-49,68
EL PALAU D'ANGLESOLA	3	144,65	9	433,94	-289,3
TORREGROSSA	3	142,11	11	521,08	-378,97
LA PORTELLA	3	430,42	6	860,83	-430,42
TÉRMENS	3	221,40	9	664,21	-442,8
L'ALBAGÈS	3	925,93	6	1.851,85	-925,93
LA FULIOLA	3	233,46	20	1.556,42	-1.322,96
TORREBESSES	2	803,21	0	0	803,21
L'ESPLUGA CALBA	2	660,07	2	660,07	0
ARTESA DE SEGRE	2	57,19	5	142,98	-85,79
BELL-LLOC D'URGELL	2	91,45	4	182,90	-91,45
ARTESA DE LLEIDA	2	144,51	13	939,31	-794,8
CABANABONA	1	1.250,00	0	0	1.250,00
MONTOIU DE SEGARRA	1	961,54	0	0	961,54
BOVERA	1	456,62	0	0	456,62
ALFÈS	1	343,64	0	0	343,64
ELS PLANS DE SIÓ	1	236,41	0	0	236,41
BELLGUARDA	1	384,62	1	384,62	0
BELLMUNT D'URGELL	1	645,16	1	645,16	0
SIDAMON	1	144,72	1	144,72	0
SOSES	1	51,87	1	51,87	0
TORNABOUS	1	130,38	1	130,38	0
VALLFOGONA DE BALAGUER	1	57,14	2	114,29	-57,14
GIMENÈLS I EL PLA DE	1	95,42	2	190,84	-95,42
MENÀRGUENS	1	136,24	2	272,48	-136,24
VILAGRASSA	1	196,85	2	393,70	-196,85
MASSALCOREIG	1	197,63	2	395,26	-197,63
CORBINS	1	74,07	4	296,30	-222,22
L'ALBI	1	149,03	4	596,13	-447,09
MONTCAI	1	180,83	4	723,33	-542,5
ALGERRI	1	288,18	3	864,55	-576,37
VILA-SANA	1	146,84	6	881,06	-734,21

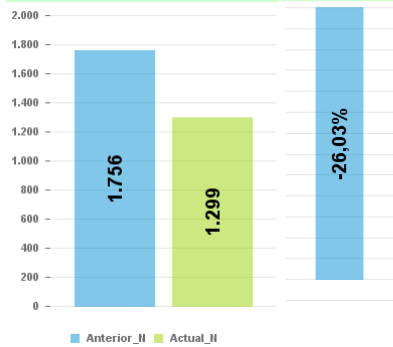
Regió Sanitària	Setmana actual		Setmana anterior		Variació	Municipi	Setmana actual		Setmana anterior		Variació
	PCR+TA positiu	Taxa (PCR +TA+) x 100.000h	PCR +	Taxa (PCR +TA+) x 100.000h	ΔTaxa PCR +TA positiu x 100.000		PCR+TA positiu	Taxa (PCR +TA+) x 100.000h	PCR+TA positiu	Taxa (PCR +TA+) x 100.000h	ΔTaxa PCR +TA positiu x 100.000
Camp de Tarragona	1.299	212,91	1.756	287,81	-74,90	TARRAGONA	408	287,62	458	322,87	-35,25

Comarca	Setmana actual		Setmana anterior		Variació
	PCR+TA positiu	Taxa (PCR +TA+) x 100.000h	PCR +	Taxa (PCR +TA+) x 100.000h	ΔTaxa PCR +TA positiu x 100.000
TARRAGONÈS	625	240,77	768	295,86	-55,09
BAIX CAMP	477	246,49	721	372,58	-126,09
BAIX PENEDÈS	95	95,95	125	141,10	-45,15
ALT CAMP	84	190,89	104	236,34	-45,45
CONCA DE BARBERA	20	123,27	30	184,91	-61,64
PRIORAT	8	97,47	8	97,47	0,00

Primeres PCR positives o TA positius darrers 7 dies i 7 dies previs



Variació setmanal: -457



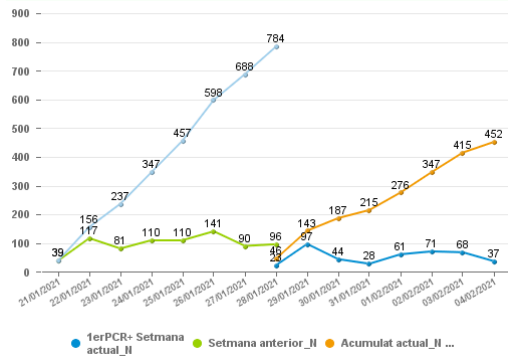
REUS	282	255,44	403	365,05	-109,61
CAMBRILS	94	277,35	135	398,32	-120,97
VALLS	53	207,37	66	258,24	-50,86
TORREDEMBARRA	39	242,10	42	260,72	-18,62
SALOU	38	140,64	78	288,69	-148,04
EL VENDRELL	37	99,76	46	124,02	-42,27
VILA-SECA	31	139,56	50	225,09	-85,54
CALAFELL	24	94,93	50	197,78	-102,84
MONT-ROIG DEL CAMP	22	184,36	36	301,68	-117,32
EL MORELL	19	508,02	9	240,64	267,38
LA CANONJA	16	285,00	22	391,88	-106,88
LA POBLA DE MAFUMET	12	370,71	7	216,25	154,46
LA SELVA DEL CAMP	12	212,80	21	372,41	-159,6
MONTBRIÓ DEL CAMP	10	396,04	11	435,64	-39,6
RIUDOMS	10	153,33	17	260,66	-107,33
MONTBLANC	9	119,73	12	159,64	-39,91
CONSTANTÍ	9	132,35	17	250,00	-117,65
VANDELLÒS I L'HOSPITA	9	151,77	18	303,54	-151,77
VILALLONGA DEL CAMP	7	319,93	9	411,33	-91,41
LA BISBAL DEL PENEDÈS	6	186,86	2	62,29	124,57
LA SECUITA	6	403,50	5	336,25	67,25
ALTAFULLA	6	127,93	7	149,25	-21,32
L'ESPLUGA DE FRANCOLÍ	6	160,30	9	240,45	-80,15
ALCOVER	6	119,12	15	297,80	-178,68
LA RIERA DE GAIÀ	6	375,47	9	563,20	-187,73
ELS PALLARESOS	6	135,62	18	406,87	-271,25
ALFORJA	6	378,31	13	819,67	-441,36
PUIGPELAT	4	379,51	3	284,63	94,88
FALSET	5	172,77	5	172,77	0
EL CATLLAR	5	136,80	6	164,16	-27,36
RODA DE BERÀ	5	80,08	9	144,14	-64,06
L'ARBOÇ	5	87,63	11	192,78	-105,15
LA POBLA DE MONTORNÈS	5	188,75	9	339,75	-151
LES BORGES DEL CAMP	5	241,43	12	579,43	-338
PRATDIP	4	696,86	0	0	696,86
SANTA OLIVA	4	130,42	0	0	130,42
EL PLA DE SANTA MARIA	4	179,69	2	89,85	89,85
VILA-RODONA	4	307,22	4	307,22	0
VINYOLS I ELS ARCS	4	220,63	8	441,26	-220,63
RIUDECOLS	3	271,74	10	905,80	-634,06
BONASTRE	3	515,46	0	0	515,46
BARBERÀ DE LA CONCA	3	717,70	1	239,23	478,47
PRADES	3	614,75	1	204,92	409,84
LA NOU DE GAIÀ	3	554,53	1	184,84	369,69
RIUDECANYES	3	308,96	2	205,97	102,99
BELLVEI	3	153,45	3	153,45	0
LA MASÓ	3	1.239,67	3	1.239,67	0
CAPAFONTS	2	3.773,58	1	1.886,79	1.886,79
ALIÓ	2	473,93	1	236,97	236,97
VALLMOLL	2	131,84	0	0	131,84
ALBINYANA	2	93,85	2	93,85	0
LA RIBA	2	355,24	2	355,24	0
AIGUAMÚRCIA	2	221,73	4	443,46	-221,73
CASTELLVELL DEL CAMP	2	79,65	8	318,60	-238,95
CREIXELL	2	56,95	11	313,21	-256,26
L'ALEIXAR	2	251,26	8	1.005,03	-753,77
L'ALBIOL	2	505,05	5	1.262,63	-757,58
ELS GUIAMETS	1	369,00	0	0	369
VESPELLA	1	285,71	0	0	285,71
PIRA	1	212,31	0	0	212,31
BRÀFIM	1	153,14	0	0	153,14
PERAFORT	1	95,33	0	0	95,33
CABRA DEL CAMP	1	99,30	1	99,30	0
CAPCANES	1	279,33	1	279,33	0
EL MOLAR	1	416,67	1	416,67	0
SANT JAUME DELS DOMENY	1	41,41	2	82,82	-41,41
ALMOSTER	1	82,78	2	165,56	-82,78
SARRAL	1	69,59	4	278,36	-208,77
MASPUJOLS	1	145,14	5	725,69	-580,55

Regió Sanitària	Setmana actual		Setmana anterior		Variació	Municipi	Setmana actual		Setmana anterior		Variació
	PCR+TA positiu	Taxa (PCR +TA+) x 100.000h	PCR +	Taxa (PCR +TA+) x 100.000h	ΔTaxa PCR +TA positiu x 100.000		PCR+TA positiu	Taxa (PCR +TA+) x 100.000h	PCR+TA positiu	Taxa (PCR +TA+) x 100.000h	ΔTaxa PCR +TA positiu x 100.000
Terres de l'Ebre	429	241,79	784	441,88	-200,09	TORTOSA	121	352,37	179	521,27	-168,9

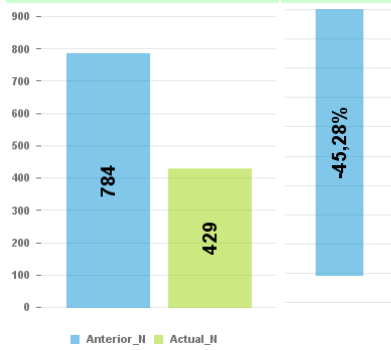
Comarca	Setmana actual		Setmana anterior		Variació
	PCR+TA positiu	Taxa (PCR +TA+) x 100.000h	PCR +	Taxa (PCR +TA+) x 100.000h	ΔTaxa PCR +TA positiu x 100.000
BAIX EBRE	217	279,28	365	469,76	-190,48
MONTSIA	177	262,60	364	540,04	-277,44
RIBERA D'EBRE	26	123,20	27	127,94	-4,74
TERRA ALTA	9	82,24	28	255,87	-173,63

AMPOSTA	47	218,47	75	348,63	-130,15
SANT CARLES DE LA RÀP	36	246,19	139	950,56	-704,37
DELTEBRE	35	298,92	56	478,26	-179,35
LA SÈNIA	24	424,85	24	424,85	0
ROQUETES	23	294,12	53	677,75	-383,63
ALCANAR	21	227,22	29	313,78	-86,56
SANTA BARBARA	15	402,04	32	857,68	-455,64
MÓRA LA NOVA	14	447,43	13	415,47	31,96
SANT JAUME D'ENVEJA	14	223,96	37	591,91	-367,94
L'ALDEA	12	367,76	19	582,29	-214,53
L'ALDEA	10	236,63	23	544,25	-307,62
XERTA	8	731,93	15	1.372,37	-640,44
CAMARLES	6	183,82	13	398,28	-214,46
MÓRA D'EBRE	5	88,37	5	88,37	0
LA TORRE DE L'ESPANYOL	4	666,67	1	166,67	500
L'AMETLLA DE MAR	4	61,58	1	15,39	46,18
MASDENVERGE	4	418,41	5	523,01	-104,6
EL PINELL DE BRAI	3	319,83	7	746,27	-426,44
TIVENYS	3	353,36	7	824,50	-471,14
PAÛLS	3	630,25	6	1.260,50	-630,25
BENIFALLET	2	312,50	0	0	312,5
LA GALERA	2	285,71	2	285,71	0
HORTA DE SANT JOAN	2	186,05	6	558,14	-372,09
ARNES	1	240,96	0	0	240,96
MAS DE BARBERANS	1	193,05	0	0	193,05
RASQUERA	1	131,23	0	0	131,23
BATEA	1	54,50	1	54,50	0
LA PALMA D'EBRE	1	324,68	1	324,68	0
FLIX	1	29,78	2	59,56	-29,78
L'AMPOLLA	1	34,35	3	103,06	-68,7
EL PERELLÓ	1	36,08	5	180,38	-144,3
GODALL	1	165,56	2	331,13	-165,56
GANDESA	1	32,83	10	328,30	-295,47
PRAT DE COMTE	1	666,67	2	1.333,33	-666,67

Primers PCR positives o TA positius darrers 7 dies i 7 dies previs



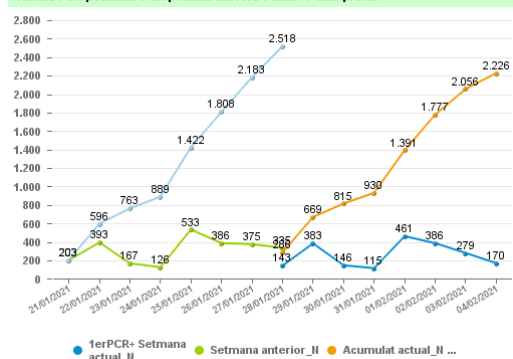
Variació setmanal: -355



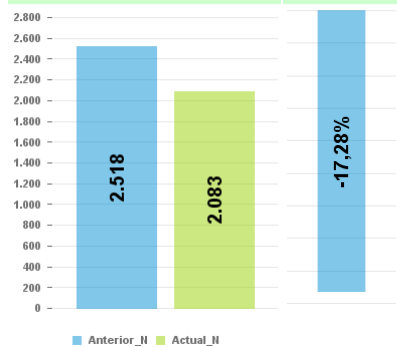
Regió Sanitària	Setmana actual		Setmana anterior		Variació	Municipi	Setmana actual		Setmana anterior		Variació
	PCR+TA positiu	Taxa (PCR +TA+) x 100.000h	PCR +	Taxa (PCR +TA+) x 100.000h	ΔTaxa PCR +TA positiu x 100.000		PCR+TA positiu	Taxa (PCR +TA+) x 100.000h	PCR+TA positiu	Taxa (PCR +TA+) x 100.000h	ΔTaxa PCR +TA positiu x 100.000
Girona	2.083	240,42	2.518	290,63	-50,21	OLLOT	310	845,24	341	929,76	-84,52

Comarca	Setmana actual		Setmana anterior		Variació	Municipi	Setmana actual		Setmana anterior		Variació
	PCR+TA positiu	Taxa (PCR +TA+) x 100.000h	PCR +	Taxa (PCR +TA+) x 100.000h	ΔTaxa PCR +TA positiu x 100.000		PCR+TA positiu	Taxa (PCR +TA+) x 100.000h	PCR+TA positiu	Taxa (PCR +TA+) x 100.000h	ΔTaxa PCR +TA positiu x 100.000
GIRONES	443	223,44	457	230,50	-7,06	SANT FELIU DE GUÍXOLS	48	218,98	69	314,78	-95,8

Primeres PCR positives o TA positius darrers 7 dies i 7 dies previs



Variació setmanal: -435



SANTA COLOMA DE FARNER	17	126,12	14	103,87	22,26
LA VALL D'EN BAS	17	567,80	20	668,00	-100,2
VIDRÈRES	16	206,88	9	116,37	90,51
SANT JOAN LES FONTS	14	449,01	12	384,86	64,14
L'ESCALA	14	147,98	10	105,70	42,28
LLAGOSTERA	14	167,50	14	167,50	0
VILAFANT	13	226,01	22	382,48	-156,47
SANT FELIU DE BUIXALLE	12	1.751,82	1	145,99	1.605,84
SANTA PAU	12	827,02	12	827,02	0
RIUDAURA	10	2.469,14	8	1.975,31	493,83
MONTAGUT I OIX	10	1.228,50	7	859,95	368,55
SANT GREGORI	10	252,40	5	126,20	126,2
SARRIÀ DE TER	10	188,04	10	188,04	0
VILABERTRAN	9	982,53	8	873,36	109,17
CASTELL-PLATJA D'ARO	9	93,97	13	135,73	-41,76
VILOBI D'ONYAR	9	287,36	11	351,21	-63,86
SANT FELIU DE LA SELVA	9	130,26	16	231,58	-101,32
CASTELLFOLLIT DE LA RO	8	847,46	6	635,59	211,86
SANT POL DE MAR	8	164,10	7	143,59	20,51
ARBÚCIES	8	118,59	13	192,71	-74,12
SILS	8	198,07	15	242,01	-112,94
SERINYÀ	8	756,86	12	1.135,29	-378,43
SANT JULIÀ DE RAMIS	7	199,15	4	113,80	85,35
CASTELLÓ D'EMPÚRIES	7	69,45	12	117,35	-48,89
TOSSA DE MAR	7	129,39	11	203,33	-73,94
SANTA CRISTINA D'ARO	7	153,44	14	306,88	-153,44
BEGUR	7	203,61	15	436,30	-232,69
SANT CLIMENT SESCEBES	6	1.226,99	4	818,00	409
RIUDELLOTS DE LA SELVA	6	295,57	0	0	295,57
SANT PAU DE SEGÚRIES	6	925,93	5	771,60	154,32
LA JONQUERA	6	168,16	5	140,13	28,03
TORTELLÀ	6	786,37	6	786,37	0
LLANÇÀ	6	131,78	7	153,74	-21,96
SANT JOAN DE LES ABADE	6	187,44	7	218,68	-31,24
PORQUERES	6	133,78	11	245,26	-111,48
QUART	6	169,25	10	282,09	-112,83
REGENCÓS	5	2.272,73	3	1.363,64	909,09
MASSANES	5	701,26	0	0	701,26
LA CELLERA DE TER	5	256,28	2	102,51	153,77
SANT ISCLE DE VALLALTA	5	412,54	4	330,03	82,51
CORNELLÀ DEL TERRI	5	216,54	5	216,54	0
LLADÓ	5	658,76	5	658,76	0
BREDA	5	132,66	9	238,79	-106,13
SANT JAUME DE LLIERCA	5	615,76	6	738,92	-123,15
SANTA SUSANNA	5	163,45	12	392,29	-228,83
BESCANÓ	5	103,03	18	370,90	-267,88
VILABLAREIX	5	175,07	13	455,18	-280,11
SANT CEBRIÀ DE VALLAL	5	172,77	14	483,76	-310,99
FORNELLS DE LA SELVA	5	199,04	13	517,52	-318,47
VILAJUIGA	4	366,30	1	91,58	274,73
BESALÚ	4	156,99	3	117,74	39,25
SANT JULIÀ DEL LLOR I	4	306,51	4	306,51	0
PERALADA	4	219,54	5	274,42	-54,88
SANT HILARI SACALM	4	71,05	8	142,10	-71,05
CAMPDEVANOL	4	125,67	9	282,75	-157,08
FORTIÀ	4	622,08	6	933,13	-311,04
LA VALL DE BIANYA	4	349,34	10	873,36	-524,02
ARGELAGUER	4	1.063,83	6	1.595,74	-531,91
MOLLET DE PERALADA	3	1.851,85	0	0	1.851,85
SANT LLORENÇ DE LA MU	3	1.369,86	0	0	1.369,86
OGASSA	3	1.704,55	1	568,18	1.136,36
SANT MIQUEL DE CAMPAJ	3	1.421,80	1	473,93	947,87
CRUÏLLES, MONELLS I S	3	262,70	1	87,57	175,13
VILAMALLA	3	275,74	2	183,82	91,91
BORRASSÀ	3	441,18	3	441,18	0
FOGARS DE TORDERA	3	228,66	3	228,66	0
RIELLS I VIABREA	3	84,03	3	84,03	0
TORROELLA DE MONTGRÍ	3	25,37	7	59,20	-33,83
MONT-RAS	3	190,96	5	318,27	-127,31
FONTCOBERTA	3	212,01	7	494,70	-282,69
OSOR	2	523,56	0	0	523,56
SANTA LLOGAIA D'ÀLGUE	2	560,22	1	280,11	280,11
PORTBOU	2	229,89	0	0	229,89
CAMPLLONG	2	416,67	1	208,33	208,33
BÀSCARA	2	199,40	0	0	199,4
CORÇÀ	2	172,41	0	0	172,41
BORDILS	2	115,14	2	115,14	0
EL FAR D'EMPORDÀ	2	353,36	2	353,36	0
FORALLAC	2	131,84	2	131,84	0
PALAU-SAVERDERA	2	170,65	2	170,65	0
VILADEMULS	2	250,63	3	375,94	-125,31
PALS	2	93,02	14	651,16	-558,14
SIURANA	1	769,23	0	0	769,23
VIOPRIU	1	564,97	0	0	564,97
BOADELLA D'EMPORDÀ	1	458,72	0	0	458,72
BRUNYOLA	1	348,43	0	0	348,43
PÀL·OL DE REVARDIT	1	260,42	0	0	260,42
PONT DE MOLINS	1	218,34	0	0	218,34
BELLOCAIRE D'EMPORDÀ	1	159,49	0	0	159,49
CERVÍÀ DE TER	1	110,62	0	0	110,62
AMER	1	44,11	1	44,11	0
CAPMANY	1	182,48	1	182,48	0
LA VAJOL	1	1.538,46	1	1.538,46	0
LES PLANES D'HOSTOLES	1	60,79	1	60,79	0
RIUMORS	1	518,13	1	518,13	0
SANT FELIU DE PALLEROL	1	74,91	1	74,91	0
SANT MARTÍ DE LLÈMEN	1	178,89	1	178,89	0
TORROELLA DE FLUVIÀ	1	175,75	1	175,75	0



Regió Sanitària	Girona
Taxa (PCR+TA+) x 100.000	=> 70
	40 - 70

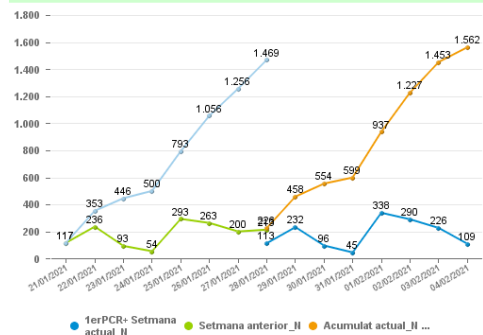
Primeres PCR o Test antigènics fets a pacients amb resultat positiu. Taxa per 100.000h per Municipi  
Dades a dijous 4 febrer 2021

Municipi	Setmana actual		Setmana anterior		Variació
	PCR+TA positiu	Taxa (PCR+TA+) x 100.000h	PCR+TA positiu	Taxa (PCR+TA+) x 100.000h	ΔTaxa PCR+TA positiu x 100.000
RIBES DE FRESER	1	57,37	2	114,74	-57,37
AVINYONET DE PUIGVENT	1	65,36	2	130,72	-65,36
RIUDARENES	1	48,78	3	146,34	-97,56
VALL-LLOBREGA	1	124,53	2	249,07	-124,53
SAUS, CAMALLERA I LLAM	1	129,87	2	259,74	-129,87
SANT PERE PESCADOR	1	48,43	4	193,70	-145,28
LLERS	1	89,93	3	269,78	-179,86
CADAQUÉS	1	38,34	6	230,06	-191,72
EL PORT DE LA SELVA	1	120,77	3	362,32	-241,55
LA PERA	1	250,63	2	501,25	-250,63
JAFRE	1	294,12	2	588,24	-294,12
CAMÓS	1	156,49	3	469,48	-312,99
CAMPRODON	1	45,31	9	407,79	-362,48
VENTALLÓ	1	139,66	4	558,66	-418,99
DARNIUS	1	220,26	3	660,79	-440,53
NAVATA	1	80,39	8	643,09	-562,7
MIERES	1	384,62	3	1.153,85	-769,23
AIGUAVIVA	1	144,30	13	1.875,90	-1.731,6

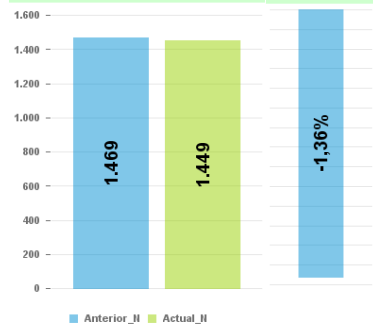
Regió Sanitària	Setmana actual		Setmana anterior		Variació
	PCR+TA positiu	Taxa (PCR +TA+) x 100.000h	PCR +	Taxa (PCR +TA+) x 100.000h	ΔTaxa PCR +TA positiu x 100.000
Catalunya Central	1.449	282,21	1.469	286,10	-3,90

Comarca	Setmana actual		Setmana anterior		Variació
	PCR+TA positiu	Taxa (PCR +TA+) x 100.000h	PCR +	Taxa (PCR +TA+) x 100.000h	ΔTaxa PCR +TA positiu x 100.000
OSONA	556	340,21	512	313,29	26,92
BAGES	527	292,61	524	290,95	1,67
ANOIA	175	187,90	220	236,22	-48,32
BERGUEDA	76	195,17	96	246,53	-51,36
SOLSONES	61	458,23	66	495,79	-37,56
MOIANES	40	305,86	34	259,98	45,88
VALLES OCCIDENTAL	11	160,09	14	203,75	-43,66
CONCA DE BARBERA	3	92,85	3	92,85	0,00

Primers PCR positives o TA positius darrers 7 dies i 7 dies previs



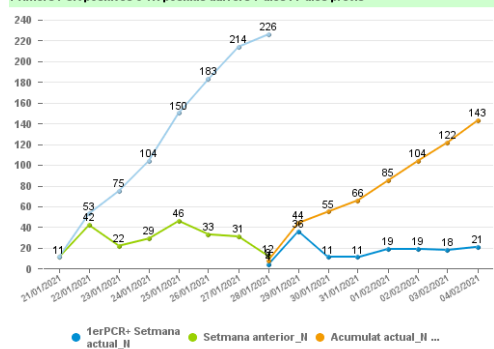
Variació setmanal: -20 %



Municipi	Setmana actual		Setmana anterior		Variació
	PCR+TA positiu	Taxa (PCR +TA+) x 100.000h	PCR+TA positiu	Taxa (PCR +TA+) x 100.000h	ΔTaxa PCR +TA positiu x 100.000
MANRESA	241	301,46	242	302,71	-1,25
VIC	159	323,78	153	311,56	12,22
IGUALADA	81	195,52	101	243,80	-48,28
MANLLEU	74	351,44	57	270,71	80,74
TORRELLÓ	50	346,45	34	235,59	110,86
SOLSONA	46	476,04	34	351,86	124,19
BERGA	46	270,62	44	258,85	11,77
TONA	39	460,34	47	554,77	-94,43
SANT VICENÇ DE CASTEL	37	383,06	19	196,71	186,35
TARADELL	36	546,70	24	364,46	182,23
SANT FRUITÓS DE BAGES	32	378,61	20	236,63	141,98
RODA DE TER	30	465,84	18	279,50	186,34
EL PONT DE VIOMARA I	30	814,33	43	1.167,21	-352,88
MOIÀ	27	436,47	12	193,99	242,48
CENTELLES	26	343,14	20	263,96	79,19
ARTÉS	26	446,43	29	497,94	-51,51
VILANOVA DEL CAMÍ	24	190,10	33	261,39	-71,29
SANTA MARGARIDA DE MON	24	230,46	44	422,51	-192,05
SANT JOAN DE VILATORRA	23	207,71	37	334,15	-126,43
GURB	19	699,56	15	552,28	147,28
NAVARRCLES	18	302,27	18	302,27	0
SANTPEDOR	17	219,87	26	336,26	-116,4
SÚRIA	15	252,44	15	252,44	0
BALENYÀ	14	370,17	4	105,76	264,41
SANTA EUGÈNIA DE BERG	13	543,02	15	626,57	-83,54
SANT HIPÒLIT DE VOLTR	13	366,20	16	450,70	-84,51
CASTELLGALI	12	611,31	5	254,71	356,6
SALLENT	12	179,13	11	164,20	14,93
VACARISSES	11	174,85	14	222,54	-47,69
SEVA	11	343,54	18	562,15	-218,61
NAVÀS	10	160,75	7	112,52	48,22
CARDONA	10	216,08	12	259,29	-43,22
SANT VICENÇ DE TORELL	9	463,44	6	308,96	154,48
PUIG-REIG	9	207,04	7	161,03	46,01
SANT QUIRZE DE BESORA	8	358,58	4	179,29	179,29
SANT SALVADOR DE GUARD	8	256,08	4	128,04	128,04
AVINYÓ	8	355,56	7	311,11	44,44
AVIÀ	8	363,64	12	545,45	-181,82
BALSARENY	7	225,59	4	128,91	96,68
CAPELLADES	7	129,94	5	92,82	37,13
LA TORRE DE CLARAMUNT	7	203,78	6	174,67	29,11
ODENA	7	197,13	6	168,97	28,16
SANT PERE DE TORELLÓ	7	285,25	8	326,00	-40,75
GAIA	6	4.081,63	1	680,27	3.401,36
CASTELLBELL I EL VILAR	6	167,64	2	55,88	111,76
FOLGUEROLES	5	222,32	4	177,86	44,46
CALAF	5	135,28	4	108,23	27,06
SANT JULIÀ DE VILATOR	5	168,29	7	235,61	-67,32
GIRONELLA	5	100,40	14	281,12	-180,72
SANT MARTÍ DE CENTELL	5	448,83	9	807,90	-359,07
SANT LLORENÇ DE MORUN	5	515,46	15	1.546,39	-1.030,93
MONTESQUIU	4	422,83	2	211,42	211,42
SANTA MARIA D'OLÒ	4	410,68	4	410,68	0
L'ESQUIROL	4	182,73	6	274,10	-91,37
MONISTROL DE MONTSERRA	4	128,74	8	257,48	-128,74
LES MASIES DE VOLTREG	4	131,41	8	262,81	-131,41
CASTELLCIUR	4	566,57	8	1.133,14	-566,57
LA COMA I LA PEDRA	4	2.352,94	6	3.529,41	-1.176,47
MONTMANEU	3	2.884,62	1	961,54	1.923,08
MUNTANYOLA	3	554,53	1	184,84	369,69
PRATS DE LLUÇANÈS	3	114,07	2	76,05	38,02
LA POBLA DE CLARAMUNT	3	141,04	3	141,04	0
OLOST	3	262,24	3	262,24	0
SANTA COLOMA DE QUERAL	3	106,53	3	106,53	0
CALLDETENES	3	125,31	4	167,08	-41,77
CASSERRES	3	193,05	5	321,75	-128,7
CASTELLTERÇOL	3	125,21	7	292,15	-166,94
LLOBERA	3	1.840,49	5	3.067,48	-1.226,99
ARGENÇOLA	2	1.307,19	0	0	1.307,19
SANTA MARIA DE MERLÈS	2	1.298,70	0	0	1.298,7
ELS PRATS DE REI	2	399,20	0	0	399,2
SANTA EULÀLIA DE RIUP	2	158,86	1	79,43	79,43
CALDERS	2	217,63	2	217,63	0
SANTA CECÍLIA DE VOLT	2	1.282,05	2	1.282,05	0
CASTELLNOU DE BAGES	2	180,02	3	270,03	-90,01
ELS HOSTALETES DE PIERO	2	77,31	6	231,93	-154,62
CALLUS	2	96,81	7	338,82	-242,01
VILADRAU	2	216,45	9	974,03	-757,58
SANT PERE SALLAVINERA	1	775,19	0	0	775,19
CALONGE DE SEGARRA	1	628,93	0	0	628,93
VECIANA	1	595,24	0	0	595,24
PUJALT	1	512,82	0	0	512,82
L'ESPUNYOLA	1	469,48	0	0	469,48
MALLA	1	431,03	0	0	431,03
ORIS	1	406,50	0	0	406,5
CASTELLFOLLIT DEL BOIX	1	296,74	0	0	296,74
VALLBONA D'ANOIA	1	77,52	0	0	77,52
PINELL DE SOLSONÈS	1	653,59	1	653,59	0
RINER	1	465,12	1	465,12	0
SANT BARTOMEU DEL GRAU	1	115,74	1	115,74	0
SANT MARTÍ DE TOUS	1	86,96	2	173,91	-86,96
BAGÀ	1	50,51	3	151,52	-101,01
JORBA	1	129,20	2	258,40	-129,2
CARME	1	130,55	2	261,10	-130,55
OLVAN	1	131,93	2	263,85	-131,93
OLIUS	1	120,63	4	482,51	-361,88

Regió Sanitària	Setmana actual		Setmana anterior		Variació	Municipi	Setmana actual		Setmana anterior		Variació
	PCR+TA positiu	Taxa (PCR +TA+) x 100.000h	PCR +	Taxa (PCR +TA+) x 100.000h	ΔTaxa PCR +TA positiu x 100.000		PCR+TA positiu	Taxa (PCR +TA+) x 100.000h	PCR+TA positiu	Taxa (PCR +TA+) x 100.000h	ΔTaxa PCR +TA positiu x 100.000
Alt Pirineu i Aran	139	205,28	226	333,77	-128,49	VIELHA E MIJARAN	54	969,31	81	1.453,96	-484,65
						LA SEU D'URGELL	12	94,10	29	227,42	-133,31
						OLIANA	11	568,77	17	879,01	-310,24
						NAUT ARAN	10	695,41	11	764,95	-69,54
						TREMP	8	125,90	6	94,43	31,48
						LES	7	785,63	8	897,87	-112,23
						LA POBLA DE SEGUR	4	126,74	0	0	126,74
						EL PONT DE SUERT	4	177,38	2	88,69	88,69
						PUIGGERDÀ	4	41,64	12	124,91	-83,27
						BELLVER DE CERDANYA	4	213,56	8	427,12	-213,56
						SORT	4	170,36	17	724,02	-553,66
						RIALP	3	587,08	0	0	587,08
						LLIVIA	2	159,49	4	318,98	-159,49
						BOSSÒST	2	192,86	5	492,16	-299,3
						ES BÒRDES	2	990,10	4	1.980,20	-990,1
						FIGOLS I ALINYÀ	1	555,56	0	0	555,56
						LLAVORSÍ	1	387,60	0	0	387,6
						LA VALL DE CARDÓS	1	362,32	0	0	362,32
						ALP	1	74,57	1	74,57	0
						BAIX PALLARS	1	366,30	1	366,30	0
						CASTELL DE MUR	1	892,86	1	892,86	0
						ESPOST	1	393,70	1	393,70	0
						SORIGUERA	1	341,30	1	341,30	0

Primeres PCR positives o TA positius darrers 7 dies i 7 dies previs



Variació setmanal: -87

