

## Primeres PCR i test antigènics fets a pacients amb resultat positiu. Taxa per 100.000h per Municipi

Font de dades: RSA comunicació resultats proves PCR i test antigènics efectuals pels laboratoris. Actualització cada 4 hores.

Data de carrega: 03/02/2021 08:29:39

Setmana Actual	26/01/21	02/02/21
Setmana Anterior	18/01/21	25/01/21

Taxa PCR+ x 100.000	=> 70
	40 - 70

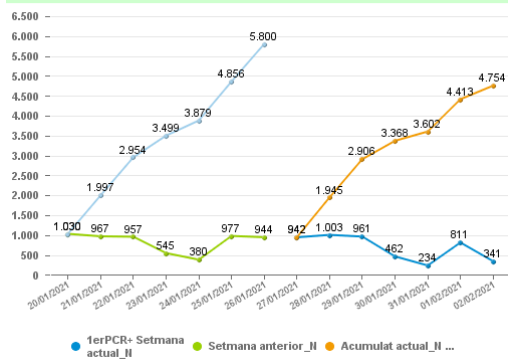
**A partir d'aquest informe s'afegeixen els test antigènics**

Regió Sanitària	Setmana actual		Setmana anterior		Variació
	PCR+TA positiu	Taxa (PCR +TA+) x 100.000h	PCR +	Taxa (PCR +TA+) x 100.000h	ΔTaxa PCR +TA positiu x 100.000
Metropolitana Nord	4.754	237,64	5.800	289,93	-52,29
Metropolitana Sud	3.341	237,51	4.723	335,75	-98,24
Barcelona Ciutat	3.984	235,61	5.586	330,35	-94,74
Lleida	910	249,37	1.065	291,85	-42,48
Camp de Tarragona	1.151	188,65	1.856	304,20	-115,55
Terres de l'Ebre	422	237,85	820	462,17	-224,32
Catalunya Central	1.050	204,50	1.424	277,34	-72,84
Girona	1.893	218,49	2.433	280,82	-62,33
Alt Pirineu I Aran	121	178,70	239	352,97	-174,27
<b>Total</b>	<b>17.626</b>	<b>228,96</b>	<b>23.946</b>	<b>311,06</b>	<b>-82,1</b>

Regió Sanitària	Setmana actual		Setmana anterior		Variació
	PCR+TA positiu	Taxa (PCR +TA+) x 100.000h	PCR +	Taxa (PCR +TA+) x 100.000h	ΔTaxa PCR +TA positiu x 100.000
Metropolitana Nord	4.754	237,64	5.800	289,93	-52,29

Comarca	Setmana actual		Setmana anterior		Variació
	PCR+TA positiu	Taxa (PCR +TA+) x 100.000h	PCR +	Taxa (PCR +TA+) x 100.000h	ΔTaxa PCR +TA positiu x 100.000
VALLES OCCIDENTAL	1.799	205,80	2.470	282,57	-76,76
BARCELONES	1.204	313,14	1.220	317,30	-4,16
MARESME	983	297,60	1.149	347,96	-50,26
VALLES ORIENTAL	768	186,60	961	233,49	-46,89

Primers PCR positius o TA positius darrers 7 dies i 7 dies previs



Variació setmanal: -1.046

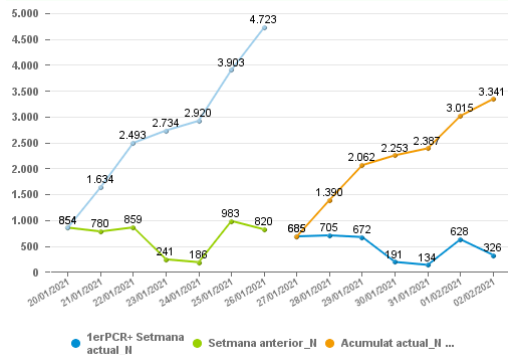


Municipi	Setmana actual		Setmana anterior		Variació
	PCR+TA positiu	Taxa (PCR +TA+) x 100.000h	PCR+TA positiu	Taxa (PCR +TA+) x 100.000h	ΔTaxa PCR +TA positiu x 100.000
BADALONA	729	325,23	770	343,52	-18,29
SABADELL	516	238,64	642	296,91	-58,27
MATARÓ	485	373,22	485	373,22	0
TERRASSA	442	195,67	632	279,78	-84,11
SANTA COLOMA DE GRAMEN	319	260,23	330	269,21	-8,97
SANT CUGAT DEL VALLÈS	171	190,64	259	288,75	-98,11
SANT ADRIÀ DE BESÒS	156	413,12	120	317,79	95,34
RUBÍ	127	163,53	231	297,44	-133,91
GRANOLLERS	126	200,58	187	297,69	-97,11
CERDANYOLA DEL VALLÈS	106	275,76	179	465,67	-189,91
PREMIÀ DE MAR	99	175,16	99	175,16	0
MOLLET DEL VALLÈS	83	288,26	138	479,28	-191,02
SANTA PÈRPUA DE MOG	70	132,95	120	227,91	-94,96
VILASSAR DE MAR	64	251,13	66	258,98	-7,85
EL MASNOU	61	290,70	59	281,17	9,53
BARBERÀ DEL VALLÈS	60	254,66	86	365,01	-110,35
SANT QUIRZE DEL VALLÈ	51	154,55	94	284,87	-130,31
CASTELLAR DEL VALLÈS	50	252,41	51	257,46	-5,05
SANTA MARIA DE PALAUTO	50	208,52	59	246,05	-37,53
LES FRANQUESES DEL VAL	49	526,71	23	247,23	279,48
LA GARRIGA	49	246,50	57	286,75	-40,25
SANT CELONI	48	283,70	29	171,40	112,3
ARGENTONA	45	241,84	48	257,97	-16,12
CANOVIELLES	45	370,10	47	386,54	-16,45
CARDEDEU	45	261,19	76	441,12	-179,93
BADIA DEL VALLÈS	44	233,78	36	191,28	42,51
ARENYS DE MAR	41	295,01	46	330,98	-35,98
SANT ANDREU DE LLAVANE	35	217,96	38	236,64	-18,68
TIANA	31	291,22	38	356,98	-65,76
PARETS DEL VALLÈS	30	349,45	21	244,61	104,83
MATADERA	29	153,66	31	164,26	-10,6
PALAU-SOLITÀ I PLEGAM	25	262,69	26	273,20	-10,51
CABRILS	23	306,19	25	365,43	-13,23
LLINARS DEL VALLÈS	22	216,60	28	275,67	-59,07
MONTGAT	22	190,94	36	312,45	-121,51
LA LLAGOSTA	19	136,63	39	280,45	-143,82
MONTORNÈS DEL VALLÈS	18	108,26	24	144,34	-36,09
L'AMETLLA DEL VALLÈS	18	209,40	23	267,57	-58,17
BIGUES I RIELLS	17	196,78	12	138,90	57,88
TEIÀ	17	279,19	15	246,35	32,85
CALDES DE MONTBUI	17	96,26	48	271,80	-175,54
PREMIÀ DE DALT	16	161,68	18	181,89	-20,21
DOSRIUS	15	303,58	19	384,54	-80,96
MARTORELLES	15	310,69	16	331,40	-20,71
ALELLA	15	160,74	28	300,04	-139,31
SANT FOST DE CAMPSENTE	14	161,68	22	254,07	-92,39
LLIÇÀ D'AMUNT	14	94,82	36	243,82	-149
CABRERA DE MAR	14	320,37	28	640,73	-320,37
ARENYS DE MUNT	13	154,54	14	166,43	-11,89
AIGUAFREDA	9	368,85	6	245,90	122,95
SANT FELIU DE CODINES	12	198,45	10	165,37	33,07
SENTMENAT	12	135,82	12	135,82	0
VALLROMANES	9	391,64	2	87,03	304,61
CÀNOVES I SAMALÚS	9	317,35	5	176,30	141,04
VILANOVA DEL VALLÈS	9	169,97	7	132,20	37,77
LA ROCA DEL VALLÈS	9	86,27	10	95,86	-9,59
VILADECAVALLS	9	123,29	18	246,58	-123,29
SANT VICENÇ DE MONTAL	9	159,21	17	300,73	-141,52
VILASSAR DE DALT	9	101,52	24	270,73	-169,2
ULLASTRELL	8	411,31	5	257,07	154,24
LLIÇÀ DE VALL	8	122,12	11	167,91	-45,79
VALLGORGUINA	7	270,37	4	154,50	115,87
MONTMELÓ	7	78,46	6	67,25	11,21
SANTA EULÀLIA DE RON	7	99,11	9	127,42	-28,32
SANT ESTEVE DE PALAUTO	7	262,37	9	337,33	-74,96
SANT ANTONI DE VILAMAJ	6	100,86	6	100,86	0
SANTA MARIA DE MARTORE	3	365,41	0	0	365,41
POLINYÀ	3	35,84	20	238,95	-203,11
SANT PERE DE VILAMAJOR	3	73,78	14	344,32	-270,54
GUALBA	2	141,84	0	0	141,84
SANT LLORENÇ SAVALL	2	85,91	6	257,73	-171,82
FIGARÓ-MONTMANY	2	181,00	6	542,99	-361,99
CALDES D'ESTRAC	1	37,79	14	529,10	-491,31

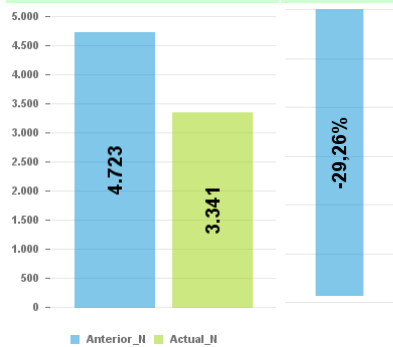
Regió Sanitària	Setmana actual		Setmana anterior		Variació	Municipi	Setmana actual		Setmana anterior		Variació
	PCR+TA positiu	Taxa (PCR +TA+) x 100.000h	PCR +	Taxa (PCR +TA+) x 100.000h	ΔTaxa PCR +TA positiu x 100.000		PCR+TA positiu	Taxa (PCR +TA+) x 100.000h	PCR+TA positiu	Taxa (PCR +TA+) x 100.000h	ΔTaxa PCR +TA positiu x 100.000
Metropolitana Sud	3.341	237,51	4.723	335,75	-98,24	L'HOSPITALET DE LLOBRE	770	282,96	950	349,10	-66,15

Comarca	Setmana actual		Setmana anterior		Variació
	PCR+TA positiu	Taxa (PCR +TA+) x 100.000h	PCR +	Taxa (PCR +TA+) x 100.000h	ΔTaxa PCR +TA positiu x 100.000
BAIX LLOBREGAT	1.885	228,07	2.652	320,87	-92,80
BARCELONES	770	282,96	950	349,10	-66,15
GARRAF	285	194,02	484	329,49	-135,47
ALT PENEDES	206	189,88	325	299,56	-109,69
BAIX PENEDES	103	820,00	118	939,42	-119,42
VALLES OCCIDENTAL	51	416,77	84	686,44	-269,67
ANOIA	41	148,72	110	399,01	-250,29

Primers PCR positius o TA positius darrers 7 dies i 7 dies previs



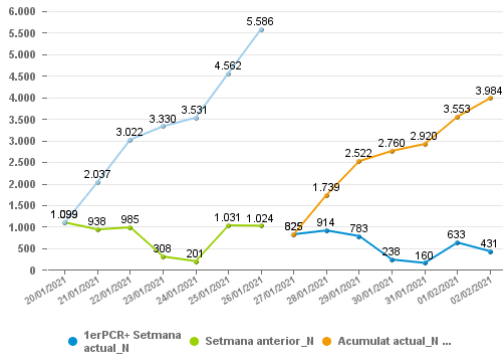
Variació setmanal: -1.382



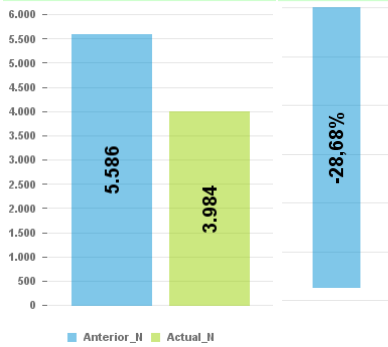
SANT BOI DE LLOBREGAT	212	249,03	250	293,66	-44,64
CORNELLÀ DE LLOBREGAT	203	225,12	278	308,29	-83,17
EL PRAT DE LLOBREGAT	179	275,16	183	281,31	-6,15
VILADECANS	164	247,54	237	357,72	-110,18
SANT FELIU DE LLOBREGA	123	271,99	184	406,87	-134,89
VILANOVA I LA GELTRÚ	116	171,79	242	358,39	-186,6
CASTELDEFELS	117	180,63	289	446,18	-265,55
SANT ANDREU DE LA BARC	105	379,27	57	205,89	173,38
GAVÀ	104	226,86	178	388,28	-161,42
ESPLUGUES DE LLOBREGAT	90	189,53	168	353,78	-164,26
SANT JOAN DESPI	90	262,77	137	400,00	-137,23
SANT PERE DE RIBES	78	258,36	105	347,79	-89,43
VILAFRANCA DEL PENEDÈS	73	174,56	123	294,12	-119,56
SANT VICENÇ DELS HORT	71	251,75	98	347,48	-95,73
MARTORELL	63	215,71	98	335,55	-119,84
EL VENDRELL	50	0	62	0	0
SITGES	50	186,27	80	298,03	-111,76
SANT JUST DESVERN	47	254,38	46	248,97	5,41
MOLINS DE REI	45	173,30	54	207,96	-34,66
ESPARREGUERA	44	202,30	53	243,68	-41,38
VALLIRANA	41	277,42	46	311,25	-33,83
CORBERA DE LLOBREGAT	34	233,89	32	220,13	13,76
SANT SADURNÍ D'ANOIA	33	249,98	43	325,73	-75,75
OLESA DE MONTSERRAT	34	141,45	61	253,78	-112,33
RUBÍ	25	0	52	0	0
PALLÈS	24	209,52	42	366,65	-157,14
CUBELLES	24	162,03	35	236,29	-74,26
BEGUES	21	301,55	27	387,71	-86,16
CERVELLÓ	20	233,62	23	268,66	-35,04
TORRELLES DE FOIX	19	852,02	32	1.434,99	-582,96
GELIDA	15	204,08	15	204,08	0
ABRERA	15	121,91	24	195,06	-73,15
SANTA MARGARIDA I ELS	15	193,30	25	322,16	-128,87
PIERA	15	96,10	52	333,16	-237,06
LA GRANADA	14	676,66	7	338,33	338,33
CUNIT	14	111,46	15	119,42	-7,96
SANT ESTEVE SESROVIRES	11	146,30	19	252,69	-106,4
SANT CLIMENT DE LLOBRE	10	240,85	14	337,19	-96,34
CAPELLADES	9	0	13	0	0
LLORENÇ DEL PENEDÈS	9	0	3	0	0
CANYELLES	9	211,62	10	235,13	-23,51
L'ARBOÇ	8	0	9	0	0
OLIVELLA	8	244,65	12	366,97	-122,32
BANYERES DEL PENEDÈS	7	0	1	0	0
TORRELAVIT	7	527,90	3	226,24	301,66
MASQUEFA	7	78,99	26	293,39	-214,4
EL BRUC	6	317,46	4	211,64	105,82
EL PAIOL	6	147,67	14	344,57	-196,9
SANTA COLOMA DE CERVEL	5	60,43	12	145,03	-84,6
BELLVEI	3	0	6	0	0
SANTA OLIVA	4	0	10	0	0
SANT PERE DE RIUDEBIL	4	172,27	8	344,53	-172,27
LA BISBAL DEL PENEDÈS	3	0	3	0	0
SANT JAUME DELS DOMENY	3	0	5	0	0
VILOBI DEL PENEDÈS	3	275,99	4	367,99	-92
COLLATÓ	3	74,35	7	173,48	-99,13
OLERDOLÀ	3	88,73	7	207,04	-118,31
ALBINYANA	2	0	4	0	0
LA TORRE DE CLARAMUNT	2	0	9	0	0
EL PLA DEL PENEDÈS	2	165,70	2	165,70	0
SANT CUGAT SESGARRIGUE	2	207,04	2	207,04	0
SANT QUINTÍ DE MEDION	2	91,03	4	182,07	-91,03
CASTELLVÍ DE LA MARCA	2	136,71	4	273,41	-136,71
MEDIONA	2	92,68	5	231,70	-139,02
SANT MARTÍ SARROCA	2	64,16	7	224,57	-160,41
SUBIRATS	2	68,40	7	239,40	-171
CASTELLVÍ DE ROSANES	2	114,16	5	285,39	-171,23
LES CABANYES	2	224,47	4	448,93	-224,47
LA PALMA DE CERVELLÓ	2	70,80	10	353,98	-283,19
CASTELLT I LA GORNAL	2	97,99	8	391,96	-293,97
VALLBONA D'ANOIA	1	0	1	0	0
CABRERA D'ANOIA	1	82,78	0	0	82,78
CASTELLBISBAL	1	8,17	1	8,17	0
FONT-RUBÍ	1	75,13	1	75,13	0
PACS DEL PENEDÈS	1	123,00	3	369,00	-246

Regió Sanitària	Setmana actual		Setmana anterior		Variació	Sector Sanitari	Setmana actual		Setmana anterior		Variació
	PCR+TA positiu	Taxa (PCR +TA+) x 100.000h	PCR +	Taxa (PCR +TA+) x 100.000h	ΔTaxa PCR +TA positiu x 100.000		PCR+TA positiu	Taxa (PCR +TA+) x 100.000h	PCR+TA positiu	Taxa (PCR+TA+) x 100.000h	ΔTaxa PCR +TA positiu x 100.000
Barcelona Ciutat	3.984	235,61	5.586	330,35	-94,74	VALLÈS OCCIDENTAL EST	94	266,96	107	303,88	-0,77
						BARCELONA CIUTAT VELLA	211	204,02	266	257,20	-3,25
						BARCELONA LES CORTS	197	243,98	265	328,19	-4,02
						BARCELONA SANTS-MONTJUÏC	512	274,76	617	331,11	-6,21
						BARCELONA HORTA-GUINARDÓ	398	229,71	518	298,97	-7,1
						BARCELONA SARRIÀ-SANT GER	397	276,37	547	380,79	-8,87
						BARCELONA GRÀCIA	223	180,88	385	312,28	-9,58
						BARCELONA SANT MARTÍ	535	224,69	725	304,48	-11,24
						BARCELONA NOU BARRIS	486	278,96	698	400,64	-12,54
						BARCELONA SANT ANDREU	350	231,19	581	383,77	-13,66
						BARCELONA EIXAMPLE	581	215,81	876	325,39	-17,45

Primeres PCR positives o TA positius darrers 7 dies i 7 dies previs



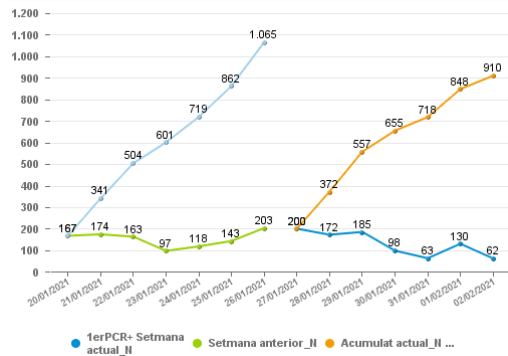
Variació setmanal: -1.602



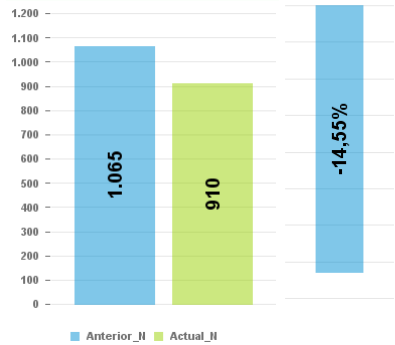
Regió Sanitària	Setmana actual		Setmana anterior		Variació
	PCR+TA positiu	Taxa (PCR +TA+) x 100.000h	PCR +	Taxa (PCR +TA+) x 100.000h	ΔTaxa PCR +TA positiu x 100.000
Lleida	910	249,37	1.065	291,85	-42,48

Comarca	Setmana actual		Setmana anterior		Variació
	PCR+TA positiu	Taxa (PCR +TA+) x 100.000h	PCR +	Taxa (PCR +TA+) x 100.000h	ΔTaxa PCR +TA positiu x 100.000
SEGRÀ	509	238,85	587	275,45	-36,60
URGELL	136	368,69	144	390,38	-21,69
PLA D'URGELL	130	348,84	121	324,69	24,15
GARRIGUES	63	347,18	95	523,53	-176,35
NOGUERA	52	136,79	86	226,23	-89,44
SEGARRA	20	93,05	32	148,88	-55,83

Primeres PCR positives o TA positius darrers 7 dies i 7 dies previs



Variació setmanal: -155

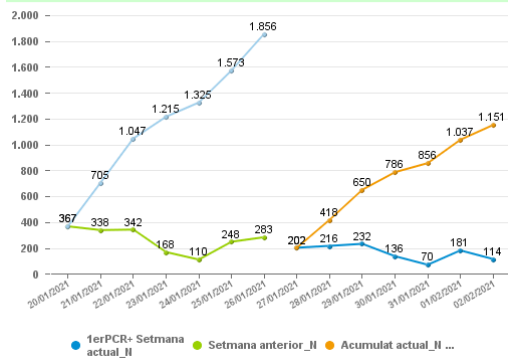


Municipi	Setmana actual		Setmana anterior		Variació
	PCR+TA positiu	Taxa (PCR +TA+) x 100.000h	PCR+TA positiu	Taxa (PCR +TA+) x 100.000h	ΔTaxa PCR +TA positiu x 100.000
LLEIDA	329	228,49	354	245,85	-17,36
TÀRREGA	69	387,03	38	213,15	173,88
MOLLERUSSA	59	364,87	38	235,00	129,87
ALMACELLES	39	565,22	48	695,65	-130,43
SERÓS	30	1.587,30	25	1.322,75	264,55
BELLPUIG	28	533,23	45	856,98	-323,75
ALCARRÀS	20	197,80	27	267,04	-69,23
BALAGUER	20	110,94	44	244,08	-133,13
TORREFARRERA	18	392,33	15	326,94	65,39
LES BORGES BLANQUES	16	256,99	40	642,47	-385,48
CASTELLERA	13	1.439,65	2	221,48	1.218,16
JUNCOSA	12	3.361,34	1	280,11	3.081,23
PONTS	10	356,00	3	106,80	249,2
CERVERA	10	102,35	11	112,59	-10,24
LA GRANADELLA	9	1.374,05	6	916,03	458,02
AGRAMUNT	9	162,13	6	108,09	54,04
TORREGROSSA	9	426,34	8	378,97	47,37
IVARS D'URGELL	8	559,44	3	209,79	349,65
ROSSELLÓ	8	271,55	7	237,61	33,94
JUNEDA	8	219,96	20	549,90	-329,94
FONDARELLA	7	965,52	3	413,79	551,72
BELLVÍS	7	317,32	2	90,66	226,65
ARBECA	7	341,13	14	682,26	-341,13
PENELLES	6	1.496,26	0	0	1.496,26
MONTOLIU DE LLEIDA	6	1.385,68	2	461,89	923,79
GOLMÉS	6	344,63	6	344,63	0
EL PALAU D'ANGLESOLA	6	289,30	7	337,51	-48,22
MIRALCAMP	6	450,11	15	1.125,28	-675,17
VILANOVA DE LA BARCA	6	604,84	32	3.225,81	-2.620,97
LA PORTELLA	5	717,36	3	430,42	286,94
ALPICAT	5	80,44	3	48,26	32,18
ALCOLETGE	5	156,45	4	125,16	31,29
PUIGVERD DE LLEIDA	5	396,20	10	792,39	-396,2
SANT MARTÍ DE RIUCORB	4	665,56	1	166,39	499,17
BENAVENT DE SEGRÀ	4	287,36	0	0	287,36
VILANOVA DE BELLPUIG	4	358,10	1	89,53	268,58
TÉRMENS	4	295,20	5	369,00	-73,8
LINYOLA	4	150,60	6	225,90	-75,3
GUISSONA	4	53,43	14	187,02	-133,58
ARTESA DE LLEIDA	4	289,02	13	939,31	-650,29
ANGLESOLA	3	245,70	1	81,90	163,8
ELS ALAMÚS	3	468,02	2	312,01	156,01
L'ALBI	3	447,09	2	298,06	149,03
ALBATÀRREC	3	149,03	3	149,03	0
ALGUAIRE	3	100,64	3	100,64	0
L'ALBAGES	3	925,93	3	925,93	0
SANT GUIM DE FREIXENET	3	314,80	3	314,80	0
BELL-LLOC D'URGELL	3	137,17	4	182,90	-45,72
CASTELLNOU DE SEANA	3	480,77	4	641,03	-160,26
ALFARRÀS	3	107,76	13	466,95	-359,2
BARBENS	3	340,14	7	793,65	-453,51
LA FULIOLA	3	233,46	31	2.412,45	-2.178,99
TORREBESSES	2	803,21	0	0	803,21
PREIXANA	2	588,24	0	0	588,24
MASSALCOREIG	2	395,26	1	197,63	197,63
VILANOVA DE SEGRÀ	2	247,22	1	123,61	123,61
GIMENELLS I EL PLA DE	2	190,84	1	95,42	95,42
ALBESA	2	139,47	1	69,74	69,74
VERDÚ	2	236,13	2	236,13	0
ARTESA DE SEGRE	2	57,19	8	228,77	-171,58
MENÀRGUENS	2	272,48	4	544,96	-272,48
MONTGAI	2	361,66	5	904,16	-542,5
L'ESPUGA CALBA	2	660,07	4	1.320,13	-660,07
VILA-SANA	2	293,69	7	1.027,90	-734,21
EL POAL	2	313,48	7	1.097,18	-783,7
CABANABONA	1	1.250,00	0	0	1.250
MONTOLIU DE SEGARRA	1	961,54	0	0	961,54
BOVERA	1	456,62	0	0	456,62
BELLAGUARDÀ	1	384,62	0	0	384,62
ELS PLANS DE SIÓ	1	236,41	0	0	236,41
CERVIÀ DE LES GARRIGU	1	167,79	0	0	167,79
LA GRANJA D'ESCARP	1	121,21	0	0	121,21
SÒSES	1	51,87	0	0	51,87
BELLMUNT D'URGELL	1	645,16	1	645,16	0
MAIALS	1	118,34	1	118,34	0
RIBERA D'ONDARA	1	296,74	1	296,74	0
VALLFOGONA DE BALAGUER	1	57,14	1	57,14	0
TORRES DE SEGRE	1	46,77	3	140,32	-93,55
CORBINS	1	74,07	3	222,22	-148,15
VILAGRASSA	1	196,85	2	393,70	-196,85
BELLANES	1	206,61	2	413,22	-206,61
SIDAMON	1	144,72	3	434,15	-289,44
OS DE BALAGUER	1	116,96	4	467,84	-350,88
TORNABOUS	1	130,38	4	521,51	-391,13

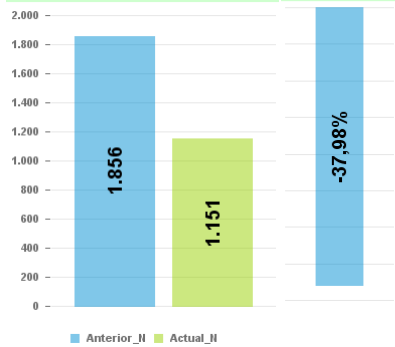
Regió Sanitària	Setmana actual		Setmana anterior		Variació
	PCR+TA positiu	Taxa (PCR +TA+) x 100.000h	PCR +	Taxa (PCR +TA+) x 100.000h	ΔTaxa PCR +TA positiu x 100.000
Camp de Tarragona	1.151	188,65	1.856	304,20	-115,55

Comarca	Setmana actual		Setmana anterior		Variació
	PCR+TA positiu	Taxa (PCR +TA+) x 100.000h	PCR +	Taxa (PCR +TA+) x 100.000h	ΔTaxa PCR +TA positiu x 100.000
TARRAGONES	578	222,67	815	313,97	-91,30
BAIX CAMP	396	204,63	748	386,53	-181,90
ALT CAMP	81	184,07	110	249,97	-65,90
BAIX PENEDES	77	86,92	124	139,97	-53,05
CONCA DE BARBERA	12	73,96	54	332,84	-258,88
PRIORAT	7	85,28	5	60,92	24,37

Primeres PCR positives o TA positius darrers 7 dies i 7 dies previs



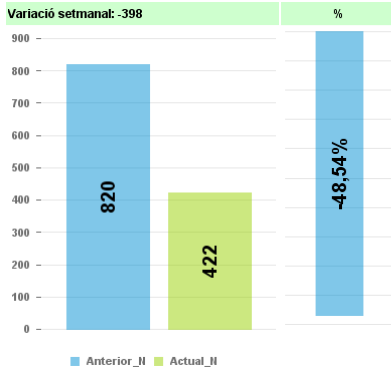
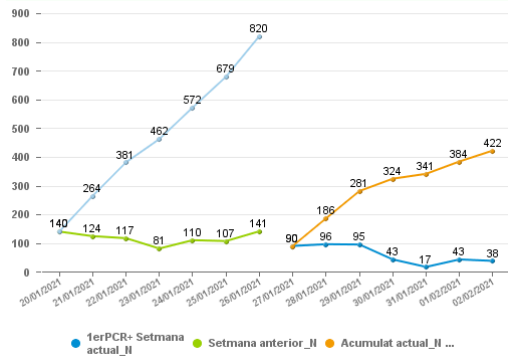
Variació setmanal: -705



Municipi	Setmana actual		Setmana anterior		Variació
	PCR+TA positiu	Taxa (PCR +TA+) x 100.000h	PCR+TA positiu	Taxa (PCR +TA+) x 100.000h	ΔTaxa PCR +TA positiu x 100.000
TARRAGONA	371	261,54	500	352,48	-90,94
REUS	233	211,06	425	384,98	-173,92
CAMBRLIS	80	236,04	133	392,42	-156,38
VALLS	58	226,93	71	277,80	-50,86
SALOU	41	151,75	84	310,89	-159,15
TORREDEMBARRA	39	242,10	44	273,14	-31,04
VILA-SECA	32	144,06	44	198,08	-54,02
CALAFELL	31	122,62	41	162,18	-39,56
EL VENDRELL	28	75,49	45	121,33	-45,83
MONT-ROIG DEL CAMP	25	209,50	36	301,68	-92,18
EL MORELL	18	481,28	4	106,95	374,33
LA CANONJA	12	213,75	27	480,94	-267,19
RIUDOMS	10	153,33	17	260,66	-107,33
CONSTANTÍ	9	132,35	14	205,88	-73,53
EL CATTLAR	8	218,88	4	109,44	109,44
ALCOVER	8	158,82	14	277,94	-119,12
LA POBLA DE MAFUMET	7	216,25	11	339,82	-123,57
VANDELLÒS I L'HOSPITA	7	118,04	17	286,68	-168,63
LA SELVA DEL CAMP	7	124,14	21	372,41	-248,27
LA RIERA DE GAIÀ	7	438,05	13	813,52	-375,47
MONTBRIÓ DEL CAMP	7	277,23	17	673,27	-396,04
VILALLONGA DEL CAMP	6	274,22	6	274,22	0
ALTAFULLA	6	127,93	7	149,25	-21,32
ALFORJA	6	378,31	11	693,57	-315,26
LES BORGES DEL CAMP	6	289,72	15	724,29	-434,57
FALSET	5	172,77	3	103,66	69,11
LA SECUITA	5	335,25	4	269,00	67,25
ELS PALLARESOS	5	113,02	18	406,87	-293,85
MONTEBLANC	5	66,52	32	425,70	-359,19
EL MONTMELL	4	304,18	0	0	304,18
EL PLA DE SANTA MARIA	4	179,69	1	44,92	134,77
SARRAL	3	208,77	2	139,18	69,59
LA BISBAL DEL PENEDES	4	124,57	2	62,29	62,29
VINYOLS I ELS ARCS	4	220,63	8	441,26	-220,63
CAPAFONTS	3	5.660,38	0	0	5.660,38
LA NOU DE GAIÀ	3	554,53	0	0	554,53
PUIGPELAT	3	284,63	3	284,63	0
VILA-RODONA	3	230,41	4	307,22	-76,8
CASTELLVELL DEL CAMP	3	119,47	6	238,95	-119,47
LA POBLA DE MONTORNES	3	113,25	12	453,00	-339,75
BONASTRE	2	343,64	0	0	343,64
PRADES	2	409,84	1	204,92	204,92
SANTA OLIVA	2	65,21	0	0	65,21
LA MASÓ	2	826,45	2	826,45	0
BELLVEI	2	102,30	3	153,45	-51,15
RODA DE BERÀ	2	32,03	10	160,15	-128,12
L'ESPLUGA DE FRANCOLÍ	2	53,43	11	293,88	-240,45
L'ARBOÇ	2	35,05	16	280,41	-245,36
CREIXELL	2	56,95	11	313,21	-256,26
RIUDECOLS	1	90,58	11	996,38	-905,8
ELS GUIAMETS	1	369,00	0	0	369
VESELLA	1	285,71	0	0	285,71
CAPÇANES	1	279,33	0	0	279,33
BARBERÀ DE LA CONCA	1	239,23	0	0	239,23
ALIÓ	1	236,97	1	236,97	0
LA RIBA	1	177,62	1	177,62	0
PERAFORT	1	95,33	1	95,33	0
SANT JAUME DELS DOMENY	1	41,41	2	82,82	-41,41
ALBINYANA	1	46,93	2	93,85	-46,93
RIUDECANYES	1	102,99	2	205,97	-102,99
PIRA	1	212,31	2	424,63	-212,31
AIGUAMURCIA	1	110,86	5	554,32	-443,46
L'ALEIXAR	1	125,63	7	879,40	-753,77

Regió Sanitària	Setmana actual		Setmana anterior		Variació	Municipi	Setmana actual		Setmana anterior		Variació
	PCR+TA positiu	Taxa (PCR +TA+) x 100.000h	PCR +	Taxa (PCR +TA+) x 100.000h	ΔTaxa PCR +TA positiu x 100.000		PCR+TA positiu	Taxa (PCR +TA+) x 100.000h	PCR+TA positiu	Taxa (PCR +TA+) x 100.000h	ΔTaxa PCR +TA positiu x 100.000
Terres de l'Ebre	422	237,85	820	462,17	-224,32	TORTOSA	110	320,34	192	559,13	-238,8
						SANT CARLES DE LA RÀP	54	369,28	146	998,43	-629,15
						AMPOSTA	44	204,53	76	353,27	-148,75
						DELTEBRE	23	196,43	78	666,15	-469,72
						ALCANAR	22	238,04	25	270,50	-32,46
						ROQUETES	22	281,33	64	818,41	-537,08
						SANTA BÀRBARA	19	509,25	25	670,06	-160,81
						LA SENIA	19	336,34	31	548,77	-212,43
						ULLDECONA	18	287,95	39	623,90	-335,95
						MÓRA LA NOVA	17	543,30	4	127,84	415,47
						SANT JAUME D'ENVEJA	11	337,11	21	643,58	-306,47
						L'ALDEA	8	189,30	24	567,91	-378,61
						XERTA	7	640,44	12	1.097,90	-457,46
						EL PINELL DE BRAI	6	639,66	2	213,22	426,44
						TIVENYS	5	588,93	3	353,36	235,57
						MÓRA D'EBRE	4	70,70	5	88,37	-17,67
						MASDENVERGE	4	418,41	6	627,62	-209,21
						PRAT DE COMTE	3	2.000,00	1	666,67	1.333,33
						LA TORRE DE L'ESPANYOL	3	500,00	1	166,67	333,33
						EL PERELLÓ	3	108,23	3	108,23	0
						HORTA DE SANT JOAN	3	279,07	4	372,09	-93,02
						GANDESA	3	98,49	11	361,13	-262,64
						PAÜLS	3	630,25	7	1.470,59	-840,34
						BENIFALLET	2	312,50	0	0	312,5
						LA GALERA	2	285,71	1	142,86	142,86
						CAMARLES	2	61,27	14	428,92	-367,65
						ARNES	1	240,96	0	0	240,96
						GODALL	1	165,56	1	165,56	0
						L'AMETLLA DE MAR	1	15,39	3	46,18	-30,79
						L'AMPOLLA	1	34,35	2	68,70	-34,35
						ALDOVER	1	127,71	3	383,14	-255,43

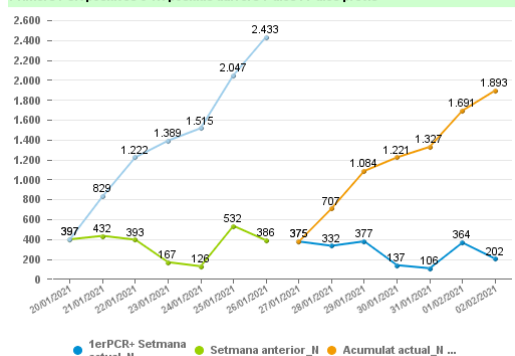
Primers PCR positius o TA positius darrers 7 dies i 7 dies previs



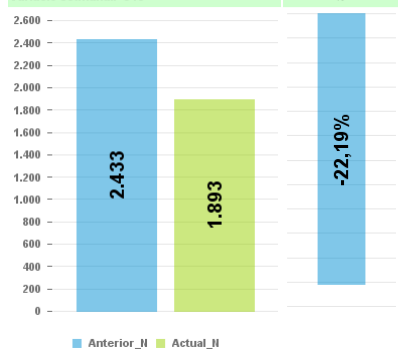
Regió Sanitària	Setmana actual		Setmana anterior		Variació
	PCR+TA positiu	Taxa (PCR +TA+) x 100.000h	PCR +	Taxa (PCR +TA+) x 100.000h	ΔTaxa PCR +TA positiu x 100.000
Girona	1.893	218,49	2.433	280,82	-62,33

Comarca	Setmana actual		Setmana anterior		Variació
	PCR+TA positiu	Taxa (PCR +TA+) x 100.000h	PCR +	Taxa (PCR +TA+) x 100.000h	ΔTaxa PCR +TA positiu x 100.000
GARROTXA	446	767,19	377	648,50	118,69
GIRONES	365	184,10	435	219,41	-35,31
ALT EMPORDA	273	199,93	421	309,32	-108,39
MARESME	246	209,38	384	326,83	-117,46
SELVA	230	136,96	351	209,02	-72,05
BAIX EMPORDA	203	155,38	300	229,63	-74,25
PLA DE L'ESTANY	90	271,93	92	277,97	-6,04
RIPOLLES	40	164,66	73	300,50	-135,84

Primeres PCR positives o TA positius darrers 7 dies i 7 dies previs



Variació setmanal: -540



Municipi	Setmana actual		Setmana anterior		Variació
	PCR+TA positiu	Taxa (PCR +TA+) x 100.000h	PCR+TA positiu	Taxa (PCR +TA+) x 100.000h	ΔTaxa PCR +TA positiu x 100.000
LOT	322	877,96	273	744,36	133,6
GIRONA	190	180,46	234	222,25	-41,79
FIGUERES	122	255,08	165	344,98	-89,9
SALT	72	219,49	68	207,29	12,19
PINEDA DE MAR	68	247,99	98	357,39	-109,41
BANYOLES	56	265,21	56	265,21	0
SANT FELIU DE GUÍXOLS	56	255,47	67	305,66	-50,18
PALAMÓS	51	280,95	50	275,44	5,51
CALELLA	49	255,50	87	453,64	-198,14
ROSÉS	46	245,60	72	384,41	-138,81
MALGRAT DE MAR	39	206,29	58	306,80	-100,5
BLANES	36	91,35	88	223,30	-131,95
HOSTALRIC	31	722,61	21	489,51	233,1
TORDERA	28	169,78	42	253,16	-84,39
CANET DE MAR	25	173,12	44	304,69	-131,57
LES PRESES	24	1.434,55	8	478,18	956,37
LLORÉ DE MAR	24	67,98	71	201,11	-133,13
PALAFOLLS	23	257,96	19	213,10	44,86
RIPOLL	21	193,87	36	332,35	-138,48
ANGLÈS	19	325,06	24	410,61	-85,54
PALAFRUGELL	19	81,50	65	278,83	-197,32
SANTA PAU	18	1.240,52	8	551,34	689,18
CELRÀ	18	318,42	14	247,66	70,76
CALDES DE MALAVELLA	18	241,58	29	389,21	-147,63
LA VALL D'EN BAS	17	567,80	15	501,00	66,8
LONGUE	16	158,45	19	188,16	-29,71
CASSA DE LA SELVA	15	142,60	20	190,13	-47,53
RIUDaura	14	3.456,79	3	740,74	2.716,05
SERINYÀ	14	1.324,50	7	662,25	662,25
SANT JOAN LES FONTS	14	449,01	11	352,79	96,22
SARRIÀ DE TER	13	244,45	7	131,63	112,82
SANTA COLOMA DE FARNER	13	96,45	10	74,19	22,26
LA BISBAL D'EMPORDÀ	13	113,13	11	95,73	17,4
VILAFANT	13	226,01	17	295,55	-69,54
AGUAVIVA	12	1.731,60	1	144,30	1.587,3
SANTA CRISTINA D'ARO	12	263,04	9	197,28	65,76
VIDRERES	12	155,16	7	90,51	64,65
MACANUT DE LA SELVA	12	173,69	12	173,69	0
MONTAGUT I OIX	11	1.351,35	4	491,40	859,95
SILS	11	177,48	12	193,61	-16,13
PORQUERES	10	222,97	8	178,37	44,59
CASTELL-PLATJA D'ARO	10	104,41	16	167,05	-62,64
CASTELLFOLLIT DE LA RO	9	953,39	9	953,39	0
REGENÇOS	8	3.636,36	0	0	3.636,36
LLANÇA	8	175,71	3	65,89	109,82
SANT GREGORI	8	201,92	5	126,20	75,72
ARBÚCIES	8	118,59	11	163,06	-44,47
VILABERTRAN	7	764,19	7	764,19	0
L'ESCALA	7	73,99	16	169,12	-95,13
VILABLAREIX	7	245,10	12	420,17	-175,07
BESCANÓ	7	144,24	18	370,90	-226,66
SANT FELIU DE BUIXALLE	6	875,91	0	0	875,91
RIUDELLOTS DE LA SELVA	6	295,57	3	147,78	147,78
LLAGOSTERA	6	71,79	12	143,58	-71,79
SANT JAUME DE LLIERCA	6	738,92	8	985,22	-246,31
SANT ISCLE DE VALLALTA	5	412,54	4	330,03	82,51
SANT JULIÀ DE RAMIS	5	142,25	4	113,80	28,45
TOSSA DE MAR	5	92,42	10	184,84	-92,42
SANT CLIMENT SESCEBES	5	1.022,49	6	1.226,99	-204,5
BEGUR	5	145,43	13	378,13	-232,69
SANT PAU DE SEGÚRIES	5	771,60	7	1.080,25	-308,64
DARNIUS	4	881,06	0	0	881,06
LA CELLEJERA DE TER	4	205,02	2	102,51	102,51
FORTIÀ	4	622,08	4	622,08	0
VILAJÚGA	4	366,30	4	366,30	0
SANT HILARI SACALM	4	71,05	6	106,57	-35,52
LA JONQUERA	4	112,11	7	196,19	-84,08
CORNELLÀ DEL TERRI	4	173,24	6	259,85	-86,62
BREDA	4	106,13	8	212,26	-106,13
CAMPDEVÀNOL	4	125,67	8	251,34	-125,67
CASTELLÓ D'EMPÚRIES	4	39,12	18	176,02	-136,91
SANT JOAN DE LES ABADE	4	124,96	10	312,40	-187,44
VILOBÍ D'ONYAR	4	127,71	10	319,28	-191,57
PERALADA	4	219,54	8	439,08	-219,54
PALS	4	186,05	11	511,63	-325,58
FORNELLS DE LA SELVA	4	159,24	18	716,56	-557,32
TORTELLÀ	4	524,25	9	1.179,55	-655,31
LLADÓ	4	527,01	9	1.185,77	-658,76
SANT LLORENÇ DE LA MU	3	1.369,86	0	0	1.369,86
SANT PERE PESCADOR	3	145,28	2	96,85	48,43
SANT POL DE MAR	3	61,54	8	164,10	-102,56
NAVATA	3	241,16	5	401,93	-160,77
FOGARS DE TORDERA	3	228,66	6	457,32	-228,66
SANTA SUSANNA	3	99,07	10	326,90	-228,83
SANT CEBRIÀ DE VALLAL	3	103,66	14	483,76	-380,1
MOLLET DE PERALADA	2	1.234,57	0	0	1.234,57
OGASSA	2	1.136,36	0	0	1.136,36
OSOR	2	523,56	0	0	523,56
SANT MIQUEL DE CAMPMAJ	2	947,87	1	473,93	473,93
CAPMANÝ	2	364,96	0	0	364,96
CAMPLLONG	2	416,67	1	208,33	208,33
EL FAR D'EMPORDÀ	2	353,36	1	176,68	176,68
CORÇÀ	2	172,41	0	0	172,41
RIBES DE FRESE	2	114,74	1	57,37	57,37
FLAÇA	2	183,65	2	183,65	0
SANTA LLOGAIA D'ÀLGUE	2	560,22	2	560,22	0
CADAQUÈS	2	76,69	5	191,72	-115,03
MONT-RAS	2	127,31	4	254,61	-127,31
RIELLS I VIABREA	2	56,02	7	196,08	-140,06
BORRASSÀ	2	294,12	3	441,18	-147,06
CAMPRODON	2	90,62	7	317,17	-226,55
SANT JULIÀ DEL LLOR I	2	153,26	5	383,14	-229,89
QUART	2	56,42	12	338,50	-282,09
FONTCOBERTA	2	141,34	8	565,37	-424,03
LA VALL DE BIANYA	2	174,67	9	786,03	-611,35
CABANES	2	218,58	11	1.202,19	-983,61
ARGELAGUER	2	531,91	9	2.393,62	-1.861,7
LA VAJOL	1	1.538,46	0	0	1.538,46
SIURANA	1	769,23	0	0	769,23
VILOPRIU	1	564,97	0	0	564,97
BRUNYOLA	1	348,43	0	0	348,43
PONT DE MOLINS	1	218,34	0	0	218,34
SANT MARTÍ DE LLÈMEN	1	178,89	0	0	178,89
BELLOCAIRE D'EMPORDÀ	1	159,49	0	0	159,49
MASSANES	1	140,25	0	0	140,25
PORTBOU	1	114,94	0	0	114,94
CERVIÀ DE TER	1	110,62	0	0	110,62
BÀSCARA	1	99,70	0	0	99,7
AVINYONET DE PUIGVENT	1	65,36	1	65,36	0
LES PLANES D'HOSTOLES	1	60,79	1	60,79	0
RIUMORS	1	518,13	1	518,13	0
SANT MIQUEL DE FLUVIÀ	1	132,28	1	132,28	0
TORROELLA DE FLUVIÀ	1	175,75	1	175,75	0
FORALLAC	1	65,92	2	131,84	-65,92



Regió Sanitària	Girona
Taxa (PCR+TA+) x 100.000	=> 70
	40 - 70

Primeres PCR o Test antigènics fets a pacients amb resultat positiu. Taxa per 100.000h per Municipi  
Dades a dimecres 3 febrer 2021

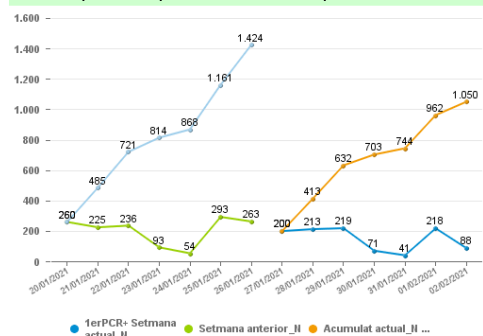
Municipi	Setmana actual		Setmana anterior		Variació
	PCR+TA positiu	Taxa (PCR+TA+) x 100.000h	PCR+TA positiu	Taxa (PCR+TA+) x 100.000h	ΔTaxa PCR+TA positiu x 100.000
TORROELLA DE MONTGRÍ	1	8,46	9	76,11	-67,65
SANT FELIU DE PALLEROL	1	74,91	2	149,81	-74,91
BESALÚ	1	39,25	3	117,74	-78,49
PALAU-SAVERDERA	1	85,32	2	170,65	-85,32
AMER	1	44,11	3	132,33	-88,22
LLERS	1	89,93	2	179,86	-89,93
EL PORT DE LA SELVA	1	120,77	2	241,55	-120,77
VILAMALLA	1	91,91	3	275,74	-183,82
RIUDARENES	1	49,78	6	292,68	-243,9
VILADEMULS	1	125,31	3	375,94	-250,63
VENTALLÓ	1	139,66	3	418,99	-279,33
CAMÓS	1	156,49	3	469,48	-312,99
FOIXÀ	1	383,14	4	1.532,57	-1.149,43

Regió Sanitària	Setmana actual		Setmana anterior		Variació
	PCR+TA positiu	Taxa (PCR +TA+) x 100.000h	PCR +	Taxa (PCR +TA+) x 100.000h	ΔTaxa PCR +TA positiu x 100.000
Catalunya Central	1.050	204,50	1.424	277,34	-72,84

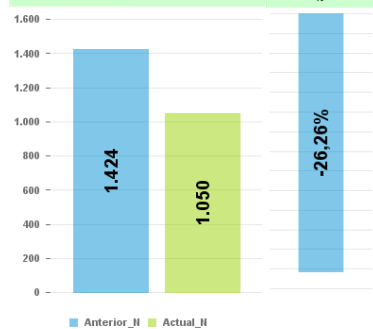
Comarca	Setmana actual		Setmana anterior		Variació
	PCR+TA positiu	Taxa (PCR +TA+) x 100.000h	PCR +	Taxa (PCR +TA+) x 100.000h	ΔTaxa PCR +TA positiu x 100.000
OSONA	434	265,56	524	320,63	-55,07
BAGES	358	198,78	485	269,29	-70,52
ANOIA	122	130,99	219	235,15	-104,15
BERGUEDA	72	184,90	84	215,71	-30,82
SOLSONES	37	277,94	69	518,33	-240,38
MOIANES	15	114,70	30	229,39	-114,70
VALLES OCCIDENTAL	11	160,09	8	116,43	43,66
CONCA DE BARBERA	1	30,95	5	154,75	-123,80

Municipi	Setmana actual		Setmana anterior		Variació
	PCR+TA positiu	Taxa (PCR +TA+) x 100.000h	PCR+TA positiu	Taxa (PCR +TA+) x 100.000h	ΔTaxa PCR +TA positiu x 100.000
MANRESA	170	212,65	214	267,69	-55,04
VIC	113	230,11	172	350,25	-120,14
IGUALADA	59	142,42	100	241,38	-98,97
MANLLEU	58	275,46	60	284,95	-9,5
BERGA	38	223,56	33	194,14	29,42
TONA	34	401,32	44	519,36	-118,04
TORELLÓ	32	221,73	29	200,94	20,79
TARADELL	30	455,58	27	410,02	45,56
SOLSONA	26	269,07	36	372,56	-103,49
SANT VICENÇ DE CASTEL	23	238,12	19	196,71	41,41
EL PONT DE VILOMARA I	22	597,18	36	977,20	-380,02
RODA DE TER	20	310,56	13	201,86	108,7
SANT FRUITÓS DE BAGES	20	236,63	21	248,46	-11,83
ARTÉS	19	326,24	23	394,92	-68,68
NAVARRLES	17	285,47	9	151,13	134,34
SANTA MARGARIDA DE MON	17	163,24	45	432,11	-268,87
GURB	16	589,10	11	405,01	184,09
BALENYÀ	15	296,62	2	52,82	343,73
CENTELLES	15	197,97	22	290,35	-92,38
VILANOVA DEL CAMÍ	14	110,89	35	277,23	-166,34
SANT HIPÒLIT DE VOLTR	13	366,20	18	507,04	-140,85
SANT PEDOR	12	155,20	28	362,13	-206,93
SEVA	12	374,77	22	687,07	-312,3
VACARISSES	11	174,85	8	127,17	47,69
SANTA EUGÈNIA DE BERG	11	459,48	10	417,71	41,77
SALLENT	10	149,28	9	134,35	14,93
NAVÀS	9	144,67	4	64,30	80,37
MOIÀ	9	145,49	10	161,66	-16,17
GIRONELLA	9	180,72	13	261,04	-80,32
SANT JOAN DE VILATORRA	9	81,28	50	451,55	-370,27
AVINYÓ	8	355,56	5	222,22	133,33
ODENA	8	225,29	7	197,13	28,16
AVIÀ	8	363,64	9	409,09	-45,45
SANT QUIRZE DE BESORA	7	313,76	4	179,29	134,47
FUIG-REIG	7	161,03	8	184,03	-23
SANT VICENÇ DE TORELL	7	360,45	9	463,44	-102,99
SÚRIA	6	100,98	16	269,27	-168,29
CARDONA	6	129,65	14	302,51	-172,86
CALAF	5	135,28	1	27,06	108,23
BALSARENY	5	161,13	3	96,68	64,45
FOLGUEROLLES	5	222,32	5	222,32	0
MONISTROL DE MONTSERRA	5	160,93	5	160,93	0
SANTA CECILIA DE VOLT	4	2.564,10	1	641,03	1.923,08
MONTSQUIU	4	422,83	1	105,71	317,12
SANT SALVADOR DE GUARD	4	128,04	4	96,03	32,01
L'ESQUIROL	4	182,73	5	228,11	-45,38
CASSERRES	4	257,40	5	321,75	-64,35
LES MASIES DE VOLTREG	4	131,41	6	197,11	-65,7
SANT JULIÀ DE VILATOR	4	134,63	7	235,61	-100,98
CASTELLGALÍ	4	203,77	7	356,60	-152,83
VILADRAU	4	432,90	7	757,58	-324,68
SANT MARTÍ DE CENTELL	4	359,07	10	897,67	-538,6
SANT LLORENÇ DE MORUN	4	412,37	17	1.752,58	-1.340,21
GAIÀ	3	2.040,82	1	680,27	1.360,54
LLOBERA	3	1.840,49	2	1.226,99	613,5
MUNTANYOLA	3	554,53	1	184,84	369,69
PRATS DE LLUÇANÈS	3	114,07	1	38,02	76,05
BAGÀ	3	151,52	3	151,52	0
ELS HOSTALET DE PIERO	3	115,96	3	115,96	0
LA POBLA DE CLARAMUNT	3	141,04	3	141,04	0
LA TORRE DE CLARAMUNT	3	87,34	5	145,56	-58,22
SANT PERE DE TORELLÓ	3	122,25	14	570,50	-448,25
CASTELLCIR	3	424,93	7	991,50	-566,57
LA COMA I LA PEDRA	3	1.764,71	6	3.529,41	-1.764,71
SANT MARTÍ DE TOUS	2	173,91	1	86,96	86,96
CASTELLBELL I EL VILAR	2	55,88	3	83,82	-27,94
CALLEDENES	2	83,54	4	167,08	-83,54
CAPELLADES	2	37,13	8	148,51	-111,38
CALLUS	2	96,81	7	338,82	-242,01
LES MASIES DE RODA	2	315,96	6	947,87	-631,91
SANT PERE SALLAVINERA	1	775,19	0	0	775,19
ARGENCOLA	1	653,59	0	0	653,59
SANTA MARIA DE MERLÈS	1	649,35	0	0	649,35
CALONGE DE SEGARRA	1	628,93	0	0	628,93
MALLA	1	431,03	0	0	431,03
COLLSUSPINA	1	305,81	0	0	305,81
VILADA	1	270,27	0	0	270,27
ELS PRATS DE REI	1	199,60	0	0	199,6
JORBA	1	129,20	1	129,20	0
LLUÇÀ	1	389,11	1	389,11	0
SANTA EULÀLIA DE RIUP	1	79,43	1	79,43	0
SANT BOI DE LLUÇANÈS	1	152,91	1	152,91	0
VECIANA	1	595,24	1	595,24	0
FONOLLOSA	1	76,69	2	153,37	-76,69
CALDERS	1	108,81	2	217,63	-108,81
OLVAN	1	131,93	2	263,85	-131,93
SANTA COLOMA DE QUERAL	1	35,51	5	177,56	-142,05
CASTELLNOU DE BAGES	1	90,01	3	270,03	-180,02
OLOST	1	87,41	4	349,65	-262,24
SANTA MARIA D'OLÓ	1	102,67	4	410,68	-308,01
OLIUS	1	120,63	5	603,14	-482,51

Primeres PCR positives o TA positius darrers 7 dies i 7 dies previs

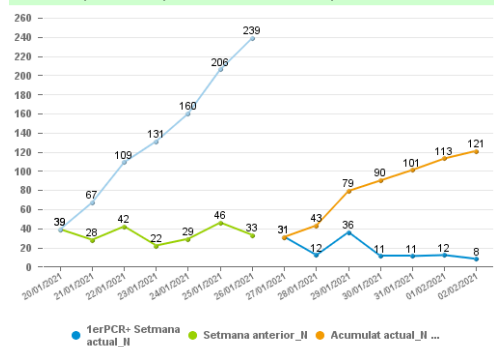


Variació setmanal: -374



Regió Sanitària	Setmana actual		Setmana anterior		Variació	Municipi	Setmana actual		Setmana anterior		Variació
	PCR+TA positiu	Taxa (PCR +TA+) x 100.000h	PCR +	Taxa (PCR +TA+) x 100.000h	ΔTaxa PCR +TA positiu x 100.000		PCR+TA positiu	Taxa (PCR +TA+) x 100.000h	PCR+TA positiu	Taxa (PCR +TA+) x 100.000h	ΔTaxa PCR +TA positiu x 100.000
Alt Pirineu i Aran	121	178,70	239	352,97	-174,27	VIELHA E MIJARAN	49	879,55	91	1.633,46	-753,9
						LA SEU D'URGELL	13	101,94	23	180,36	-78,42
						OLIANA	11	568,77	14	723,89	-155,12
						NAUT ARAN	7	486,79	18	1.251,74	-764,95
						PUIGGERDÀ	6	62,45	17	176,95	-114,5
						LES	6	673,40	8	897,87	-224,47
						ES BÒRDES	4	1.980,20	2	990,10	990,1
						TREMP	4	62,95	6	94,43	-31,48
						LA POBLA DE SEGUR	3	95,06	0	0	95,06
						LA GUINGUETA D'ÀNEU	2	913,24	0	0	913,24
						LLIVIA	2	159,49	4	318,98	-159,49
						BELLVER DE CERDANYA	2	106,78	10	533,90	-427,12
						SORT	2	85,18	16	681,43	-596,25
						CASTELL DE MUR	1	892,86	0	0	892,86
						VILAMÓS	1	769,23	0	0	769,23
						ESPT	1	393,70	0	0	393,7
						LLAVORSÍ	1	387,60	0	0	387,6
						LA VALL DE CARDÓS	1	362,32	0	0	362,32
						SORIGUERA	1	341,30	0	0	341,3
						RIALP	1	195,69	0	0	195,69
						ALP	1	74,57	1	74,57	0
						EL PONT DE SUERT	1	44,35	2	88,69	-44,35
						BOSSÒST	1	96,43	5	482,16	-385,73

Primeres PCR positives o TA positius darrers 7 dies i 7 dies previs



Variació setmanal: -118

