

Primeres PCR i test antigènics fets a pacients amb resultat positiu. Taxa per 100.000h per Municipi

Font de dades: RSA comunicació resultats proves PCR i test antigènics efectuals pels laboratoris. Actualització cada 4 hores.

Data de carrega: 17/01/2021 08:30:36

Setmana Actual	09/01/21	16/01/21
Setmana Anterior	01/01/21	08/01/21

Taxa PCR+ x 100.000	=> 70
	40 - 70

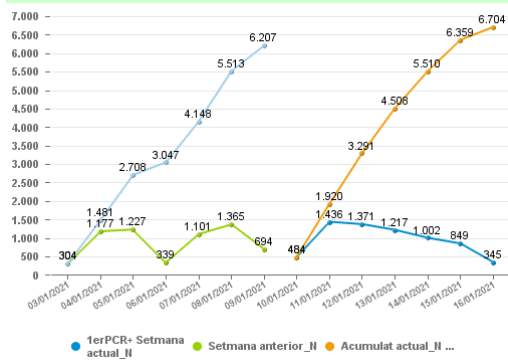
A partir d'aquest informe s'afegeixen els test antigènics

Regió Sanitària	Setmana actual		Setmana anterior		Variació
	PCR+TA positiu	Taxa (PCR +TA+) x 100.000h	PCR +	Taxa (PCR +TA+) x 100.000h	ΔTaxa PCR +TA positiu x 100.000
Metropolitana Nord	6.704	335,11	6.207	310,27	24,84
Metropolitana Sud	5.457	387,93	4.752	337,81	50,12
Barcelona Ciutat	5.765	340,94	4.931	291,62	49,32
Lleida	1.004	275,13	989	271,02	4,11
Camp de Tarragona	2.173	356,16	1.974	323,54	32,62
Terres de l'Ebre	901	507,82	615	346,63	161,20
Catalunya Central	1.756	342,00	1.850	360,31	-18,31
Girona	2.557	295,13	2.596	299,63	-4,50
Alt Pirineu I Aran	192	283,56	229	338,20	-54,64
Total	26.509	344,36	24.143	313,62	30,73

Regió Sanitària	Setmana actual		Setmana anterior		Variació
	PCR+TA positiu	Taxa (PCR +TA+) x 100.000h	PCR +	Taxa (PCR +TA+) x 100.000h	ΔTaxa PCR +TA positiu x 100.000
Metropolitana Nord	6.704	335,11	6.207	310,27	24,84

Comarca	Setmana actual		Setmana anterior		Variació
	PCR+TA positiu	Taxa (PCR +TA+) x 100.000h	PCR +	Taxa (PCR +TA+) x 100.000h	ΔTaxa PCR +TA positiu x 100.000
VALLES OCCIDENTAL	2.802	320,55	2.639	301,90	18,65
BARCELONES	1.531	398,19	1.449	376,86	21,33
MARESME	1.256	380,25	1.090	330,00	50,26
VALLES ORIENTAL	1.115	270,91	1.029	250,01	20,89

Primeres PCR positives o TA positius darrers 7 dies i 7 dies previs



Variació setmanal: 497

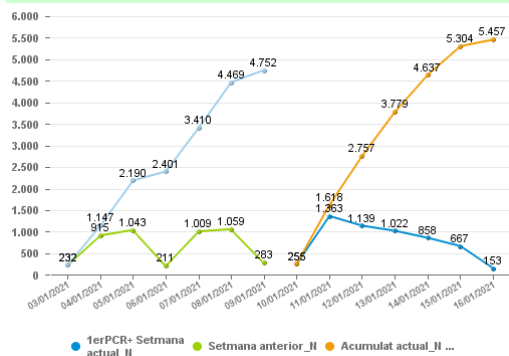


Municipi	Setmana actual		Setmana anterior		Variació
	PCR+TA positiu	Taxa (PCR +TA+) x 100.000h	PCR+TA positiu	Taxa (PCR +TA+) x 100.000h	ΔTaxa PCR +TA positiu x 100.000
BADALONA	857	382,33	850	379,21	3,12
SABADELL	849	392,64	684	316,33	76,31
TERRASSA	679	300,59	618	273,58	27
SANTA COLOMA DE GRAMEN	526	429,10	494	403,00	26,1
MATARÓ	471	362,45	481	370,14	-7,7
SANT CUGAT DEL VALLÈS	234	260,88	277	308,82	-47,94
RUBÍ	219	281,99	213	274,27	7,73
GRANOLLERS	207	329,53	203	323,16	6,37
GERDANYOLA DEL VALLÈS	186	329,09	224	396,33	-67,23
SANT ADRIÀ DE BESÒS	148	391,94	105	278,06	113,87
BARBERÀ DEL VALLÈS	132	400,02	113	342,44	57,58
PREMIÀ DE MAR	120	416,77	103	357,73	59,04
EL MASNOU	117	496,58	58	246,17	250,41
MOLLET DEL VALLÈS	103	195,62	114	216,52	-20,89
RIPOLLT	100	260,15	128	333,00	-72,84
CASTELLAR DEL VALLÈS	73	304,43	73	304,43	0
VILASSAR DE MAR	72	343,12	60	285,93	57,19
PARETS DEL VALLÈS	72	381,50	71	376,20	5,3
LES FRANQUESES DEL VAL	65	326,99	56	281,72	45,28
SANT QUIRZE DEL VALLÈ	65	328,13	62	312,99	15,14
CANOVELLES	62	359,86	68	394,68	-34,83
SANT CELONI	61	327,83	63	338,58	-10,75
BADIA DEL VALLÈS	59	424,52	79	568,43	-143,91
SANTA PERPÈTUA DE MOG	58	227,58	62	243,28	-15,7
ARGENTONA	55	452,34	43	353,65	98,69
ARENYS DE MAR	53	330,05	50	311,37	18,68
SANT ANDREU DE LLAVANE	49	460,31	31	291,22	169,09
SANT FOST DE CAMPESTE	49	577,43	38	438,85	138,58
CARDEDEU	45	239,09	37	196,59	42,51
MATADEPERA	41	430,81	22	231,17	199,64
ALELLA	41	439,35	24	257,18	182,17
TIANA	41	477,58	28	326,15	151,43
MONTGAT	41	355,84	35	303,77	52,07
LLIÇÀ D'AMUNT	39	264,14	34	230,27	33,86
LA GARRIGA	37	218,69	37	218,69	0
CALDES DE MONTBUI	34	192,53	32	181,20	11,33
L'AMETLLA DEL VALLÈS	33	383,90	22	255,93	127,97
PREMIÀ DE DALT	33	333,47	27	272,84	60,63
LA LLAGOSTA	31	222,93	30	215,73	7,19
BIGUES I RIELLS	30	347,26	15	173,63	173,63
MONTORNÈS DEL VALLÈS	28	168,40	21	126,30	42,1
PALAU-SOLITÀ I PLEGAM	27	178,67	19	125,73	52,94
LA ROCA DEL VALLÈS	26	594,97	10	228,83	366,13
CABRERA DE MAR	25	239,65	17	162,96	76,69
VILADECALLS	24	328,77	17	232,88	95,89
SENTMENAT	24	271,65	18	203,74	67,91
SANT ESTEVE DE PALAUTO	21	787,11	8	299,85	487,26
CABRILS	22	306,19	13	180,93	125,26
TEIÀ	22	361,31	17	279,19	82,12
CALDES D'ESTRAC	20	755,86	12	453,51	302,34
LLIÇÀ DE VALL	20	305,30	13	198,44	106,85
POLINYÀ	21	250,90	23	274,79	-23,89
MARTORELLES	20	414,25	12	248,55	165,7
SANTA EULÀLIA DE RON	20	283,17	11	155,74	127,42
ARENYS DE MUNT	20	237,76	20	237,76	0
SANT VICENÇ DE MONTAL	19	336,10	24	424,55	-88,45
LLINARS DEL VALLÈS	18	177,22	34	334,74	-157,53
VILASSAR DE DALT	18	203,05	38	428,65	-225,61
SANTA MARIA DE PALAUTO	13	139,74	14	150,49	-10,75
SANT FELIU DE CODINES	12	198,45	10	165,37	33,07
DOSRIUS	12	242,87	14	283,34	-40,48
AIGUAFREDA	9	317,35	6	245,90	71,45
CÀNOVES I SAMALÚS	9	368,85	8	282,09	86,76
MONTMELÓ	9	100,87	10	112,08	-11,21
SANT ANTONI DE VILAMAJ	8	134,48	7	117,67	16,81
VILANOVA DEL VALLÈS	7	132,20	11	207,74	-75,54
VALLROMANES	6	261,10	5	217,58	43,52
SANT LLORENÇ SAVALL	6	257,73	5	214,78	42,96
ULLASTRELL	5	257,07	2	102,83	154,24
SANT PERE DE VILAMAJOR	5	122,97	1	24,59	98,38
ÒRRIU	4	604,23	2	302,11	302,11
FIGARÓ-MONTMANY	4	361,99	7	633,48	-271,49
VALLGORGUINA	3	115,87	3	115,87	0
SANTA MARIA DE MARTORE	3	365,41	5	609,01	-243,61
MONTSENY	2	563,38	0	0	563,38
CAMPINS	2	434,78	0	0	434,78
TAGAMANENT	1	392,16	1	392,16	0

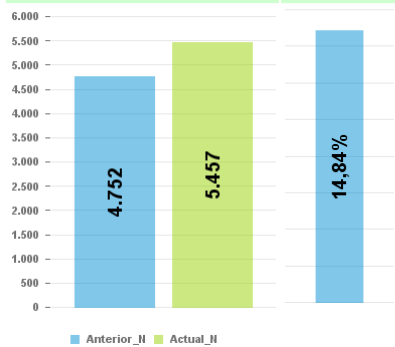
Regió Sanitària	Setmana actual		Setmana anterior		Variació
	PCR+TA positiu	Taxa (PCR +TA+) x 100.000h	PCR +	Taxa (PCR +TA+) x 100.000h	ΔTaxa PCR +TA positiu x 100.000
Metropolitana Sud	5.457	387,93	4.752	337,81	50,12

Comarca	Setmana actual		Setmana anterior		Variació
	PCR+TA positiu	Taxa (PCR +TA+) x 100.000h	PCR +	Taxa (PCR +TA+) x 100.000h	ΔTaxa PCR +TA positiu x 100.000
BAIX LLOBREGAT	3.111	376,41	2.688	325,23	51,18
BARCELONES	971	356,82	884	324,85	31,97
GARRAF	558	379,87	459	312,47	67,40
ALT PENEDES	494	455,34	427	393,58	61,76
BAIX PENEDES	171	1.361,36	124	987,18	374,17
VALLS OCCIDENTAL	76	621,07	79	645,58	-24,52
ANOIA	76	275,68	90	326,47	-50,78

Primeres PCR positives o TA positius darrers 7 dies i 7 dies previs



Variació setmanal: 705

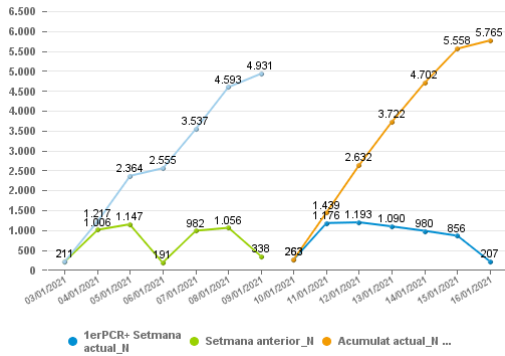


Municipi	Setmana actual		Setmana anterior		Variació
	PCR+TA positiu	Taxa (PCR +TA+) x 100.000h	PCR+TA positiu	Taxa (PCR +TA+) x 100.000h	ΔTaxa PCR +TA positiu x 100.000
L'HOSPITALET DE LLOBRE	971	356,82	883	324,48	32,34
CORNELLÀ DE LLOBREGAT	383	424,72	300	332,68	92,04
SANT BOI DE LLOBREGAT	344	404,08	267	313,63	90,45
VILADECANS	318	479,98	235	354,70	125,28
EL PRAT DE LLOBREGAT	236	362,79	197	302,83	59,95
VILANOVA I LA GELTRÚ	237	350,99	200	296,19	54,8
CASTELLDEFELS	228	352,00	241	372,07	-20,07
SANT FELIU DE LLOBREGA	203	448,89	133	294,10	154,79
VILAFRANCA DEL PENEDE	206	492,60	181	432,82	59,78
SANT JOAN DESPI	192	560,58	137	400,00	160,58
GAVÀ	151	329,39	149	325,02	4,36
ESPLUGUES DE LLOBREGAT	140	298,82	148	311,66	-16,85
SITGES	125	465,67	95	353,91	111,76
SANT PERE DE RIBES	120	397,47	99	327,91	69,56
MARTORELL	104	356,09	69	236,25	119,84
OLES DE MONTSERRAT	91	378,58	79	328,66	49,92
EL VENDRELL	90	0	64	0	0
SANT ANDREU DE LA BARC	83	299,80	90	325,09	-25,28
ESPARREGUERA	75	344,83	68	312,64	32,18
SANT SADURN D'ANOIA	70	530,26	59	446,94	83,33
VALLIRANA	67	453,35	50	338,32	115,03
MOLINS DE REI	67	258,02	91	350,44	-92,43
SANT VICENÇ DELS HORT	67	237,56	99	351,03	-113,46
SANT JUST DESVERN	63	340,98	62	335,57	5,41
SANT ESTEVE SESROVIRE	55	731,48	40	531,99	199,49
CASTELLBISBAL	37	300,72	38	308,84	-8,13
ABRERA	37	302,36	33	269,67	32,69
CABELLES	38	256,55	46	310,56	-54,01
CUNIT	35	278,64	34	270,68	7,96
PALLEJÀ	34	296,81	12	104,76	192,06
RUBÍ	31	0	39	0	0
BEGUES	32	459,51	36	516,94	-57,44
OLES DE BONESVALLS	30	1.925,55	9	577,66	1.347,88
SANTA COLOMA DE CERVEL	29	350,50	30	362,58	-12,09
CORBERA DE LLOBREGAT	30	206,37	42	288,92	-82,55
SANTA MARGARIDA I ELS	30	386,60	37	476,80	-90,21
PIERA	28	179,40	34	217,84	-38,44
CERVELLÓ	27	315,38	33	385,47	-70,09
CANYELLES	23	540,79	15	352,69	188,1
GELIDA	23	312,93	19	258,50	54,42
SANT PERE DE RIUDEBITL	22	947,46	12	516,80	430,66
MASQUEFA	21	236,97	32	361,09	-124,13
TORRELLES DE LLOBREGAT	17	295,14	20	347,22	-52,08
OLIVELLA	15	458,72	4	122,32	336,39
OLERDOLA	16	473,23	21	621,12	-147,89
CAPELLADES	15	0	3	0	0
SUBIRATS	13	444,60	12	410,40	34,2
CASTELLET I LA GORNAL	12	587,95	12	587,95	0
L'ARBOÇ	11	0	7	0	0
CASTELLVÍ DE ROSANES	10	570,78	2	114,16	456,62
ALBINYANA	9	0	0	0	0
BANYERES DEL PENEDE	9	0	4	0	0
PUIGDÀLBER	9	1.821,86	2	404,86	1.417
SANT QUINTÍ DE MEDION	9	409,65	6	273,10	136,55
SANT CLIMENT DE LLOBRE	8	192,68	4	96,34	96,34
EL PAIOL	9	221,51	8	196,90	24,61
TORRELAVIT	7	527,90	2	150,83	377,07
CASTELLVÍ DE LA MARCA	7	478,47	2	136,71	341,76
COLLBATÓ	7	173,48	6	148,70	24,78
SANT MARTÍ SARROCA	7	224,57	7	224,57	0
SANTA OLIVA	6	0	5	0	0
AVINYONET DEL PENEDE	6	372,90	3	186,45	186,45
EL BRUC	6	317,46	5	264,55	52,91
LES CABANYES	5	561,17	5	561,17	0
LA GRANADA	4	193,33	6	290,00	-96,67
LLORENÇ DEL PENEDE	4	0	2	0	0
LA PALMA DE CERVELLÓ	4	141,59	2	70,80	70,8
TORRELLES DE FOIX	2	89,69	5	224,22	-134,53
ELS HOSTALETS DE PIERO	3	0	1	0	0
LA BISBAL DEL PENEDE	3	0	1	0	0
SANT JAUME DELS DOMENY	2	0	4	0	0
PACS DEL PENEDE	3	369,00	2	246,00	123
MEDIONA	3	139,02	1	46,34	92,68
SANT CUGAT SESGARRIGUE	3	310,56	4	414,08	-103,52
EL PLA DEL PENEDE	3	248,55	6	497,10	-248,55
BELLVEI	2	0	3	0	0
LA TORRE DE CLARAMUNT	2	0	5	0	0
SANT LLORENÇ D'HORTON	2	82,92	3	124,38	-41,46
VALLBONA D'ANOIA	1	0	2	0	0
FONT-RUBI	1	75,13	3	225,39	-150,26
VILOBI DEL PENEDE	1	92,00	5	459,98	-367,99

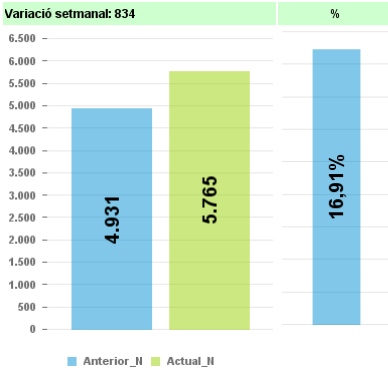
Regió Sanitària	Setmana actual		Setmana anterior		Variació	Sector Sanitari	Setmana actual		Setmana anterior		Variació
	PCR+TA positiu	Taxa (PCR +TA+) x 100.000h	PCR +	Taxa (PCR +TA+) x 100.000h	ΔTaxa PCR +TA positiu x 100.000		PCR+TA positiu	Taxa (PCR +TA+) x 100.000h	PCR+TA positiu	Taxa (PCR+TA+) x 100.000h	ΔTaxa PCR +TA positiu x 100.000
Barcelona Ciutat	5.765	340,94	4.931	291,62	49,32	BARCELONA NOU BARRIS	752	431,64	553	317,41	11,77
						BARCELONA EIXAMPLE	936	347,68	804	298,65	7,81
						BARCELONA SANT MARTÍ	736	309,10	624	262,06	6,62
						BARCELONA SANTS-MONTJUÏC	656	352,04	544	291,93	6,62
						BARCELONA LES CORTS	334	413,65	244	302,19	5,32
						BARCELONA SANT ANDREU	563	371,88	475	313,75	5,2
						BARCELONA SARRIÀ-SANT GER	537	373,83	460	320,22	4,55
						BARCELONA HORTA-GUINARDÓ	566	326,68	543	313,40	1,36
						BARCELONA CIUTAT VELLA	265	256,23	243	234,96	1,3
						BARCELONA GRÀCIA	341	276,59	351	284,70	-0,59
						VALLÈS OCCIDENTAL EST	78	221,52	89	252,76	-0,65

Comarca	Setmana actual		Setmana anterior		Variació
	PCR+TA positiu	Taxa (PCR +TA+) x 100.000h	PCR +	Taxa (PCR +TA+) x 100.000h	ΔTaxa PCR +TA positiu x 100.000
BARCELONES	5.687	343,48	4.842	292,44	51,04
VALLÈS OCCIDENTAL	78	221,51	89	252,75	-31,24

Primeres PCR positives o TA positius darrers 7 dies i 7 dies previs



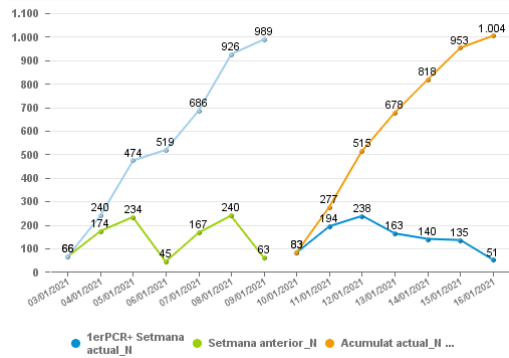
Variació setmanal: 834



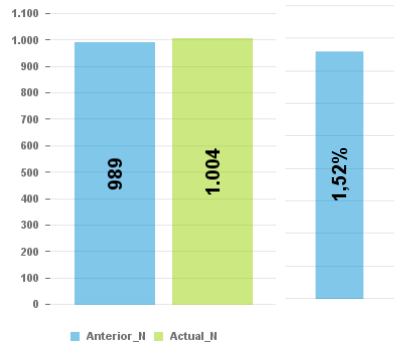
Regió Sanitària	Setmana actual		Setmana anterior		Variació	Municipi	Setmana actual		Setmana anterior		Variació
	PCR+TA positiu	Taxa (PCR +TA+) x 100.000h	PCR +	Taxa (PCR +TA+) x 100.000h	ΔTaxa PCR +TA positiu x 100.000		PCR+TA positiu	Taxa (PCR +TA+) x 100.000h	PCR+TA positiu	Taxa (PCR +TA+) x 100.000h	ΔTaxa PCR +TA positiu x 100.000
Lleida	1.004	275,13	989	271,02	4,11	LLEIDA	331	229,88	279	193,77	36,11

Comarca	Setmana actual		Setmana anterior		Variació
	PCR+TA positiu	Taxa (PCR +TA+) x 100.000h	PCR +	Taxa (PCR +TA+) x 100.000h	ΔTaxa PCR +TA positiu x 100.000
SEGRIÀ	496	232,75	467	219,14	13,61
URGELL	154	417,49	134	363,27	54,22
GARRIGUES	125	668,86	97	534,55	154,30
PLA D'URGELL	116	311,28	152	407,88	-96,60
NOGUERA	78	205,18	108	284,10	-78,92
SEGARRA	35	162,84	31	144,23	18,61

Primeres PCR positives o TA positius darrers 7 dies i 7 dies previs



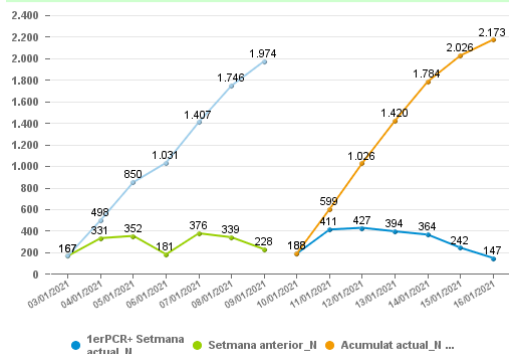
Variació setmanal: 15 %



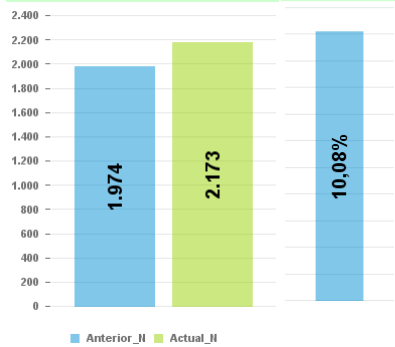
LLEIDA	331	229,88	279	193,77	36,11
LES BORGES BLANQUES	88	1.413,43	52	835,21	578,22
TÀRREGA	48	269,24	31	173,88	95,36
LA FULIOLA	37	2.879,38	18	1.400,78	1.478,6
BALAGUER	37	205,25	55	305,10	-99,85
MOLLERUSSA	34	210,27	49	303,03	-92,76
ALMACELLES	34	492,75	53	768,12	-275,36
ALCARRÀS	29	286,82	19	187,91	98,9
BELLPUIG	28	533,23	39	742,72	-209,48
CEFRERA	23	235,41	19	194,47	40,94
TORREGROSSA	16	757,93	12	568,45	189,48
TORNABOUS	14	1.825,29	4	521,51	1.303,78
ARBECA	12	584,80	6	292,40	292,4
TORREFARRERA	12	261,55	12	261,55	0
ARTESA DE SEGRE	12	343,15	14	400,34	-57,19
ALPICAT	12	193,05	19	305,66	-112,61
JUNEDA	12	329,94	25	687,38	-357,44
MALDÀ	9	4.285,71	1	476,19	3.809,52
SERÓS	9	476,19	2	105,82	370,37
GUISSONA	9	120,22	5	66,79	53,43
LINYOLA	9	338,86	16	602,41	-263,55
GOLMÈS	9	516,94	14	804,14	-287,19
ALMENAR	9	272,98	21	636,94	-363,97
PUIGVERD DE LLEIDA	8	633,91	0	0	633,91
PONTS	8	284,80	2	71,20	213,6
ROSSELLÓ	8	271,55	3	101,83	169,72
BELLVÍS	8	362,65	8	362,65	0
AGRAMUNT	8	144,12	25	450,37	-306,25
BARBENS	6	680,27	2	226,76	453,51
MIRALCAMP	6	450,11	3	225,06	225,06
ALFARRÀS	6	215,52	7	251,44	-35,92
VILANOVA DE MEIÀ	5	1.377,41	0	0	1.377,41
FONDARELLA	5	689,66	0	0	689,66
ALFÈS	5	1.718,21	6	2.061,86	-343,64
EL PALAU D'ANGLESOLA	5	241,08	27	1.301,83	-1.060,75
PUIGRÒS	4	1.659,75	0	0	1.659,75
IVARS D'URGELL	4	279,72	2	139,86	139,86
ALCOLETGE	4	125,16	3	93,87	31,29
ALGUAIRE	4	134,18	7	234,82	-100,64
EL POAL	4	626,96	6	940,44	-313,48
BENAVENT DE SEGRÀ	3	215,52	0	0	215,52
GIMENELLS I EL PLA DE	3	286,26	1	95,42	190,84
LA GRANADELLA	3	458,02	2	305,34	152,67
BELL-LLOC D'URGELL	3	137,17	1	45,72	91,45
TÈRMENS	3	221,40	2	147,60	73,8
ARTESA DE LLEIDA	3	216,76	2	144,51	72,25
LA PORTELLA	3	430,42	3	430,42	0
VILANOVA DE BELLPUIG	3	268,58	3	268,58	0
VILA-SANA	3	440,53	5	734,21	-293,69
VILANOVA DE L'AGUDA	2	1.408,45	0	0	1.408,45
SUNYER	2	651,47	0	0	651,47
VILAGRASSA	2	393,70	0	0	393,7
CERVIÀ DE LES GARRIGU	2	335,57	1	167,79	167,79
CORBINS	2	148,15	1	74,07	74,07
AITONA	2	78,68	1	39,34	39,34
SANT GUIM DE FREIXENET	2	209,86	2	209,86	0
TORRES DE SEGRE	2	93,55	4	187,09	-93,55
VALLFOGONA DE BALAGUER	2	114,29	5	285,71	-171,43
BELIANES	2	413,22	3	619,83	-206,61
VINAIXA	2	485,44	3	728,16	-242,72
OS DE BALAGUER	2	233,92	6	701,75	-467,84
OSSÓ DE SIÓ	1	653,59	0	0	653,59
MASSOTERES	1	543,48	0	0	543,48
PUIGVERD D'AGRAMUNT	1	330,03	0	0	330,03
L'ESPLUGA CALBA	1	293,26	0	0	293,26
LES AVELLANES I SANTA	1	280,11	0	0	280,11
JUNCOSA	1	280,11	0	0	280,11
PREIXENS	1	261,10	0	0	261,1
ÀGER	1	225,23	0	0	225,23
SANT MARTÍ DE RIUCORB	1	166,39	0	0	166,39
VILANOVA DE SEGRÀ	1	123,61	0	0	123,61
MAIALS	1	118,34	0	0	118,34
VILANOVA DE LA BARCA	1	100,81	0	0	100,81
ANGLESOLA	1	81,90	0	0	81,9
ALGERRI	1	288,18	1	288,18	0
PREIXANA	1	294,12	1	294,12	0
TORRELAMEU	1	144,93	1	144,93	0
ALBATÀRREC	1	49,68	3	149,03	-99,35
VERDÚ	1	118,06	2	236,13	-118,06
MIENÀRGUENS	1	136,24	3	408,72	-272,48
ALBESA	1	69,74	6	418,41	-348,68
ELS ALAMÚS	1	156,01	4	624,02	-468,02
CASTELLNOU DE SEANA	1	160,26	4	641,03	-480,77

Regió Sanitària	Setmana actual		Setmana anterior		Variació	Municipi	Setmana actual		Setmana anterior		Variació
	PCR+TA positiu	Taxa (PCR +TA+) x 100.000h	PCR +	Taxa (PCR +TA+) x 100.000h	ΔTaxa PCR +TA positiu x 100.000		PCR+TA positiu	Taxa (PCR +TA+) x 100.000h	PCR+TA positiu	Taxa (PCR +TA+) x 100.000h	ΔTaxa PCR +TA positiu x 100.000
Camp de Tarragona	2.173	356,16	1.974	323,54	32,62	REUS	579	524,48	438	396,75	127,72
						TARRAGONA	560	394,78	509	358,82	35,95
						VALLS	99	387,35	71	277,80	109,55
						VILA-SECA	94	423,18	83	373,66	49,52
						CAMBRILS	89	262,60	92	271,45	-8,85
						CALAFELL	88	348,09	91	359,95	-11,87
						SÀLÓU	86	318,29	73	270,18	48,11
						EL VENDRELL	61	164,46	61	164,46	0
						CONSTANTÍ	38	558,82	20	294,12	264,71
						TORREDEMBARRA	28	173,82	33	204,85	-31,04
						RIUDOMS	24	367,99	23	352,65	15,33
						MONT-ROIG DEL CAMP	23	192,74	17	142,46	50,28
						MONTBLANC	18	239,46	27	359,19	-119,73
						EL MORELL	17	454,55	16	427,81	26,74
						L'ARBOC	16	280,41	21	368,03	-87,63
						LES BORGES DEL CAMP	15	724,29	6	289,72	434,57
						RODA DE BERÀ	15	240,23	11	176,17	64,06
						ELS PALLARESOS	15	339,06	13	293,85	45,21
						LA CANONJA	15	267,19	14	249,38	17,81
						RIUDECOLS	15	1.358,70	18	1.630,43	-271,74
						CASTELLVELL DEL CAMP	14	557,55	17	677,02	-119,47
						VANDELLÒS I L'HOSPITA	14	236,09	23	387,86	-151,77
						L'ESPLUGA DE FRANCOLÍ	14	374,03	21	561,05	-187,02
						LA SECUITA	13	874,24	9	605,25	269
						LA SELVA DEL CAMP	13	230,54	23	407,87	-177,34
						LA POBLA DE MAFUMET	12	370,71	18	556,07	-185,36
						BOTAFELL	10	1.036,27	3	310,88	725,39
						MONTBRIÓ DEL CAMP	10	396,04	9	356,44	39,6
						CREIXELL	9	256,26	2	56,95	199,32
						VILAPLANA	8	1.785,71	3	669,64	1.116,07
						ALTAFULLA	8	170,58	5	106,61	63,97
						EL CATLLAR	8	218,88	17	465,12	-246,24
						SARRAL	7	487,13	2	139,18	347,95
						ELS GARIDELLS	6	4.026,85	2	1.342,28	2.684,56
						PRADES	6	1.229,51	2	409,84	819,67
						VILALLONGA DEL CAMP	6	274,22	4	182,82	91,41
						VINYOLS I ELS ARCS	6	330,94	10	551,57	-220,63
						ALIÓ	5	1.184,83	0	0	1.184,83
						PIRA	5	1.061,57	1	212,31	849,26
						LA RIERA DE GAIGÀ	5	312,89	0	0	312,89
						VILA-RODONA	5	384,02	1	76,80	307,22
						PERAFORT	5	476,64	2	190,66	285,99
						EL PLA DE SANTA MARIA	5	224,62	2	89,85	134,77
						VALLMOLL	5	329,60	3	197,76	131,84
						ALFORJA	5	315,26	3	189,16	126,1
						ALMOSTER	5	413,91	20	1.655,63	-1.241,72
						CAPAFONTS	4	7.547,17	0	0	7.547,17
						L'ALEIXAR	4	502,51	2	251,26	251,26
						AGUAMÚRCIA	4	443,46	2	221,73	221,73
						LA BISBAL DEL PENEDÈS	4	124,57	0	0	124,57
						BANYERES DEL PENEDÈS	4	134,73	6	202,09	-67,36
						BLANCAFORT	4	1.089,92	12	3.269,75	-2.179,84
						SOLIVELLA	3	513,70	0	0	513,7
						LA POBLA DE MONTORNÈS	3	113,25	6	226,50	-113,25
						ALCOVER	3	59,56	9	178,68	-119,12
						SANTA OLIVA	3	97,82	9	293,45	-195,63
						VILAVERD	3	757,58	4	1.010,10	-252,53
						MONT-RAL	2	1.666,67	0	0	1.666,67
						L'ALBIOL	2	505,05	0	0	505,05
						EL MASROIG	2	431,97	0	0	431,97
						FÀLSET	2	69,11	6	207,33	-138,22
						ALBINYANA	2	93,85	5	234,63	-140,78
						LLORENÇ DEL PENEDÈS	2	83,13	11	457,19	-374,06
						LA RIBA	2	355,24	7	1.243,34	-888,1
						RENAU	1	892,86	0	0	892,86
						BELLMUNT DEL PRIORAT	1	386,10	0	0	386,1
						CAPCANES	1	279,33	0	0	279,33
						MASLLORENÇ	1	215,52	0	0	215,52
						CABRA DEL CAMP	1	99,30	0	0	99,3
						ARBOLÍ	1	1.694,92	1	1.694,92	0
						EL PONT D'ARMENTERA	1	190,84	1	190,84	0
						LA MASÓ	1	413,22	1	413,22	0
						PRATDIP	1	174,22	1	174,22	0
						SALOMÓ	1	201,21	1	201,21	0
						EL MONTMELL	1	76,05	2	152,09	-76,05
						CORNUDELLA DE MONTSANT	1	113,64	2	227,27	-113,64
						SANT JAUME DELS DOMENY	1	41,41	4	165,63	-124,22
						BELLVEI	1	51,15	5	255,75	-204,6
						RIUDECANYES	1	102,99	4	411,95	-308,96
						MASPUJOLS	1	145,14	7	1.015,97	-870,83

Primeres PCR positives o TA positius darrers 7 dies i 7 dies previs



Variació setmanal: 199

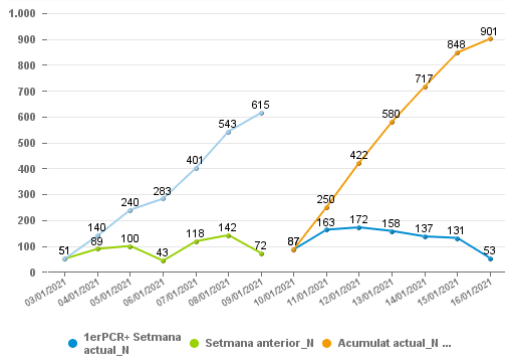


Regió Sanitària	Setmana actual		Setmana anterior		Variació	Municipi	Setmana actual		Setmana anterior		Variació
	PCR+TA positiu	Taxa (PCR +TA+) x 100.000h	PCR +	Taxa (PCR +TA+) x 100.000h	ΔTaxa PCR +TA positiu x 100.000		PCR+TA positiu	Taxa (PCR +TA+) x 100.000h	PCR+TA positiu	Taxa (PCR +TA+) x 100.000h	ΔTaxa PCR +TA positiu x 100.000
Terres de l'Ebre	901	507,82	615	346,63	161,20	TORTOSA	141	410,61	105	305,77	104,84

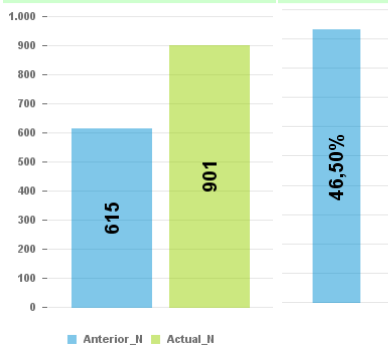
Comarca	Setmana actual		Setmana anterior		Variació
	PCR+TA positiu	Taxa (PCR +TA+) x 100.000h	PCR +	Taxa (PCR +TA+) x 100.000h	ΔTaxa PCR +TA positiu x 100.000
MONTSIA	493	731,43	283	419,87	311,56
BAIX EBRE	321	413,13	250	321,75	91,38
RIBERA D'EBRE	71	336,43	65	308,00	28,43
TERRA ALTA	16	146,21	17	153,35	-9,14

SANT CARLES DE LA RÀP	130	889,01	57	389,80	499,21
AMPOSTA	94	436,95	93	432,30	4,65
ALCANAR	74	800,69	43	465,27	335,43
SANT JAUME D'ENVEJA	66	2.022,68	21	643,58	1.379,1
DELTEBRE	62	529,51	18	153,73	375,78
ROQUETES	50	639,39	37	473,15	166,24
LA SÈNIA	41	725,79	18	318,64	407,15
MÓRA D'EBRE	31	547,90	17	300,46	247,44
SANTA BÀRBARA	26	696,86	6	160,81	536,05
ULLDEGONA	23	367,94	19	303,95	63,99
PAULS	21	4.411,76	55	11.554,62	-7.142,86
L'ALDEA	18	425,93	3	70,99	354,95
MASDENVERGE	17	1.778,24	4	418,41	1.359,83
FLIX	15	446,69	14	416,91	29,78
L'AMPOLLA	12	412,23	7	240,47	171,76
LA GALERA	9	1.285,71	12	1.714,29	-428,57
CAMARLES	8	245,10	2	61,27	183,82
MÓRA LA NOVA	8	255,67	6	191,75	63,92
MAS DE BARBERANS	7	1.351,35	5	965,25	386,1
GODALL	6	993,38	4	662,25	331,13
RIBA-ROJA D'EBRE	6	596,42	10	994,04	-397,61
CORBERA D'EBRE	5	506,59	2	202,63	303,95
ASCÓ	4	289,86	4	289,86	0
GANDESA	5	164,15	7	229,81	-65,66
RASQUERA	3	393,70	1	131,23	262,47
L'AMETLLA DE MAR	3	46,18	14	215,52	-169,33
XERTA	2	72,15	0	0	72,15
EL PERELLÓ	2	182,98	1	91,49	91,49
BATEA	2	108,99	5	272,48	-163,49
BENIFALLET	1	156,25	0	0	156,25
MIRAVET	1	143,47	0	0	143,47
LA FATARELLA	1	111,86	0	0	111,86
EL PINELL DE BRAI	1	106,61	0	0	106,61
HORTA DE SANT JOAN	1	93,02	0	0	93,02
ALFARA DE CARLES	1	311,53	1	311,53	0
BOT	1	190,48	1	190,48	0
GINESTAR	1	141,64	1	141,64	0
TIVISSA	1	66,14	1	66,14	0
VINEBRE	1	242,13	1	242,13	0

Primers PCR positius o TA positius darrers 7 dies i 7 dies previs



Variació setmanal: 286



Regió Sanitària	Setmana actual		Setmana anterior		Variació	Municipi	Setmana actual		Setmana anterior		Variació
	PCR+TA positiu	Taxa (PCR +TA+) x 100.000h	PCR +	Taxa (PCR +TA+) x 100.000h	ΔTaxa PCR +TA positiu x 100.000		PCR+TA positiu	Taxa (PCR +TA+) x 100.000h	PCR+TA positiu	Taxa (PCR +TA+) x 100.000h	ΔTaxa PCR +TA positiu x 100.000
Girona	2.557	295,13	2.596	299,63	-4,50	GIRONA	267	253,60	238	226,05	27,54
						FIGUERES	161	336,62	211	441,15	-104,54
						LOT	139	378,99	96	261,75	117,24
						PALAMÓS	117	644,52	114	628,00	16,53
						BLANES	113	286,74	99	251,22	35,53
						PINEDA DE MAR	89	324,57	96	350,10	-25,53
						PÀLAFRUGELL	88	377,49	110	471,86	-94,37
						CALELLA	82	427,57	62	323,29	104,29
						SANT FELIU DE GUÍXOLS	76	346,72	48	218,98	127,74
						LLORET DE MAR	72	203,94	94	266,26	-62,32
						SANT FELIU DE MAR	62	327,96	80	423,17	-95,21
						SALT	60	182,90	57	173,76	9,15
						ROSES	60	320,34	65	347,04	-26,7
						CANET DE MAR	50	346,24	26	180,04	166,19
						RIPOLL	50	461,60	73	673,93	-212,33
						TORDERA	49	295,36	66	397,83	-102,47
						LA BISBAL D'EMPORDÀ	38	330,69	13	113,13	217,56
						CALONGE	37	366,41	62	613,98	-247,57
						BANYOLES	35	165,76	54	255,74	-89,98
						VILAFANT	35	608,48	61	1.060,50	-452,02
						TORROELLA DE MONTGRÍ	33	279,07	21	177,59	101,48
						LLADÓ	32	4.216,07	3	395,26	3.820,82
						SANTA COLOMA DE FARNER	32	237,41	19	140,96	96,45
						CASTELLÓ D'EMPÚRIES	31	303,15	42	410,72	-107,57
						PALAFOLLS	26	291,61	33	370,12	-78,51
						ARBÚCIES	22	326,12	11	163,06	163,06
						CASSA DE LA SELVA	22	209,15	26	247,17	-38,03
						CALDES DE MALAVELLA	19	255,00	10	134,21	120,79
						SANT POL DE MAR	19	389,74	17	348,72	41,03
						VIDRERES	17	219,81	16	206,88	12,93
						SANT JOAN DE LES ABADES	17	531,08	24	749,77	-218,68
						CASTELL-PLATJA D'ARO	16	167,05	20	208,81	-41,76
						TOSSA DE MAR	15	277,26	13	240,30	36,97
						L'ESCALA	15	158,55	27	285,38	-126,84
						CORNELLÀ DEL TERRI	14	606,32	2	86,62	519,71
						ANGLÈS	14	239,52	17	290,85	-51,33
						HOSTALRIC	14	326,34	17	396,27	-69,93
						CAMPEVÀNOL	14	439,84	19	596,92	-157,08
						PORQUERES	13	289,86	4	89,19	200,67
						SANTA CRISTINA D'ARO	13	284,96	8	175,36	109,6
						BESCANO	13	267,88	9	185,45	82,42
						SILS	12	193,61	11	177,48	16,13
						BEGUR	12	349,04	15	436,30	-87,26
						SANTA PAU	11	758,10	3	206,75	551,34
						SANT CEBRIÀ DE VALLS	11	380,10	18	621,98	-241,88
						SERINYÀ	10	946,07	4	378,43	567,64
						PALS	10	465,12	5	232,56	232,56
						LA JOQUERA	10	280,27	10	280,27	0
						LLAGOSTERA	10	119,65	13	155,54	-35,89
						SANT GREGORI	10	252,40	21	530,04	-277,64
						SAUS, CAMALLERA I LLAM	9	1.168,83	1	129,87	1.038,96
						MAÇANET DE LA SELVA	9	130,26	10	144,74	-14,47
						CELRÀ	9	159,21	13	229,97	-70,76
						ARGELAGUER	8	2.127,66	0	0	2.127,66
						VILABERTRAN	8	873,36	6	655,02	218,34
						MONT-RAS	8	509,23	6	381,92	127,31
						LA VALL D'EN BAS	8	267,20	5	167,00	100,2
						SARRIÀ DE TER	8	150,43	5	94,02	56,41
						BESALÚ	8	313,97	7	274,73	39,25
						SANT JULIÀ DE RAMIS	8	227,60	7	199,15	28,45
						BORRASSÀ	7	1.029,41	1	147,06	882,35
						SANT MIQUEL DE FLUVIÀ	7	925,93	4	529,10	396,83
						RIUDARENES	7	341,46	2	97,56	243,9
						CAMPRODON	7	317,17	4	181,24	135,93
						VILALAREIX	7	245,10	4	140,96	105,04
						SANT HILARI SACCALM	7	123,33	6	106,57	17,76
						EL FAR D'EMPORDÀ	7	1.236,75	7	1.236,75	0
						SANT JOAN LES FONTS	7	224,50	8	256,57	-32,07
						QUART	7	197,46	15	423,13	-225,67
						SANTA LLOGAIA D'ÀLGUE	6	1.680,67	4	1.120,45	560,22
						CABANES	6	655,74	2	218,58	437,16
						FORALLAC	6	395,52	1	65,92	329,6
						LES PRESES	6	358,64	7	418,41	-59,77
						CADAQUÈS	6	230,06	19	728,53	-498,47
						JAFRE	5	1.470,59	1	294,12	1.176,47
						ESPOLLA	5	1.396,65	3	837,99	558,66
						VALL-LLOBREGA	5	622,67	1	124,53	498,13
						AMER	5	220,56	1	44,11	176,44
						LA VALL DE BIANYA	5	436,68	5	436,68	0
						AVINYONET DE PUIGVENT	5	326,80	6	392,16	-65,36
						LLANÇA	5	109,82	8	175,71	-65,89
						RIBES DE FRESER	5	296,86	9	516,35	-219,49
						SANT MIQUEL DE CAMPMAJ	4	1.895,73	0	0	1.895,73
						AGULLANA	4	557,88	0	0	557,88
						VILADEMULS	4	501,25	0	0	501,25
						SANT ISCLE DE VALLALTA	4	330,03	0	0	330,03
						FONTCOBERTA	4	282,69	2	141,34	141,34
						BORDILS	4	230,28	4	230,28	0
						LLERS	4	359,71	4	359,71	0
						SANT JORDI DESVALLS	4	525,62	4	525,62	0
						VILOBÍ D'ONYAR	4	127,71	6	191,57	-63,86
						PERALADA	4	219,54	7	384,19	-164,65
						SANTA SUSANNA	4	130,76	12	392,29	-261,52
						CASTELLFOLLIT DE LA RO	4	423,73	7	741,53	-317,8
						BREDA	4	106,13	20	530,64	-424,52
						ULLASTRET	3	1.244,81	0	0	1.244,81
						FORTIÀ	3	466,56	0	0	466,56
						CAMPLLONG	3	625,00	1	208,33	416,67
						PORTBOU	3	344,83	0	0	344,83
						MONTAGUT I OIX	3	369,55	1	122,85	246,7
						CRUÏLLES, MONELLS I S	3	262,70	1	87,57	175,13
						VILAMALLA	3	275,74	2	183,82	91,91
						FOGARS DE TORDERA	3	228,66	2	152,44	76,22
						COLOMERS	3	1.923,08	3	1.923,08	0
						NAVATA	3	241,16	3	241,16	0
						RIELLS I VIABREA	3	84,03	4	112,04	-28,01
						FORNELLS DE LA SELVA	3	119,43	6	238,85	-119,43
						SANT PERE PESCADOR	3	145,28	7	338,98	-193,7
						PALAU-SAVERDERA	3	255,97	6	511,95	-255,97
						VERGES	3	259,29	7	605,01	-345,72
						RIUDELLOTS DE LA SELVA	3	147,78	14	689,66	-541,87
						FONTANILLES	2	1.600,00	0	0	1.600
						MADREMANYA	2	884,96	0	0	884,96
						ALBONS	2	292,40	0	0	292,4
						SANT FELIU DE BUIXALLE	2	291,97	1	145,99	145,99
						SANT FELIU DE GUÍXOLS	2	288,60	1	144,30	144,3
						TORTELLÀ	2	262,12	1	131,06	131,06
						GARRIGUELLA	2	246,61	1	123,30	123,3
						BÀSCARA	2	199,40	1	99,70	99,7
						ESPONELLÀ	2	426,44	2	426,44	0
						ORDIS	2	598,80	2	598,80	0

Regió Sanitària	Girona
Taxa (PCR+TA+) x 100.000	=> 70
	40 - 70

Primeres PCR o Test antigènics fets a pacients amb resultat positiu. Taxa per 100.000h per Municipi
Dades a diumenge 17 gener 2021

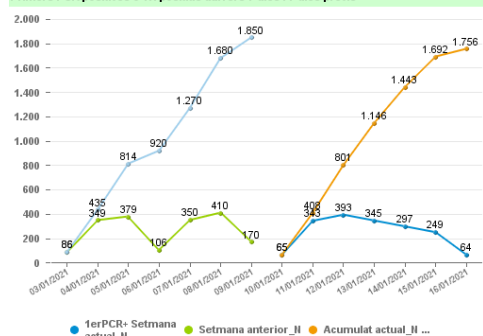
Municipi	Setmana actual		Setmana anterior		Variació
	PCR+TA positiu	Taxa (PCR+TA+) x 100.000h	PCR+TA positiu	Taxa (PCR+TA+) x 100.000h	
MASSANES	2	280,50	5	701,26	-420,76
SIURANA	1	769,23	0	0	769,23
SETCASES	1	757,58	0	0	757,58
SANT MORI	1	684,93	0	0	684,93
VALLFOGONA DE RIPOLLÉ	1	632,91	0	0	632,91
RABÓS	1	552,49	0	0	552,49
BOADELLA D'EMPORDÀ	1	458,72	0	0	458,72
SANT ANIOL DE FINESTRE	1	358,42	0	0	358,42
TERRADES	1	336,70	0	0	336,70
GUÀRDIA	1	254,45	0	0	254,45
PALU	1	233,10	0	0	233,10
TORROELLA DE FLUVIÀ	1	175,75	0	0	175,75
VENTALLÓ	1	139,66	0	0	139,66
CERVIÀ DE TER	1	110,62	0	0	110,62
VILAJUÏGA	1	91,58	0	0	91,58
CAMÓS	1	156,49	1	156,49	0
MOLLET DE PERALADA	1	617,28	1	617,28	0
PALOL DE REVARDIT	1	260,42	1	260,42	0
PONTÓS	1	438,60	1	438,60	0
SANT FELIU DE PALLEROL	1	74,91	1	74,91	0
SANT JAUME DE LLIERCA	1	123,15	1	123,15	0
SANT MARTÍ DE LLEMEN	1	178,89	1	178,89	0
VILALLONGA DE TER	1	318,47	1	318,47	0
VILANANT	1	324,68	1	324,68	0
LA CELLERA DE TER	1	51,26	7	358,79	-307,53
MOLLÓ	1	373,13	2	746,27	-373,13
SANT CLIMENT SESCEBES	1	204,50	5	1.022,49	-818

Regió Sanitària	Setmana actual		Setmana anterior		Variació	Municipi	Setmana actual		Setmana anterior		Variació
	PCR+TA positiu	Taxa (PCR +TA+) x 100.000h	PCR +	Taxa (PCR +TA+) x 100.000h	ΔTaxa PCR +TA positiu x 100.000		PCR+TA positiu	Taxa (PCR +TA+) x 100.000h	PCR+TA positiu	Taxa (PCR +TA+) x 100.000h	ΔTaxa PCR +TA positiu x 100.000
Catalunya Central	1.756	342,00	1.850	360,31	-18,31	MANRESA	292	365,26	358	447,81	-82,56

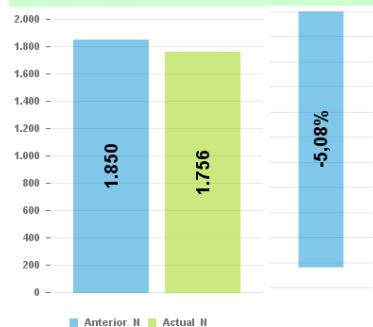
Comarca	Setmana actual		Setmana anterior		Variació
	PCR+TA positiu	Taxa (PCR +TA+) x 100.000h	PCR +	Taxa (PCR +TA+) x 100.000h	ΔTaxa PCR +TA positiu x 100.000
BAGES	639	354,80	752	417,54	-62,74
OSONA	520	318,18	472	288,81	29,37
ANOIA	322	345,74	330	354,33	-8,59
BERGUEDA	129	331,27	147	377,49	-46,22
SOLSONÈS	79	593,45	78	585,94	7,51
MOIANÈS	39	298,21	34	259,98	38,23
VALLES OCCIDENTAL	23	334,74	31	451,17	-116,43
CONCA DE BARBERA	4	123,80	4	123,80	0,00
SEGARRA	1	73,91	2	147,82	-73,91

IGUALADA	161	388,63	167	403,11	-14,48
VIC	141	287,12	124	252,50	34,62
MANLLEU	70	332,45	57	270,71	61,74
SOLSONA	65	672,67	67	693,37	-20,7
BERGA	61	358,87	55	323,57	35,3
SANT JOAN DE VILATORRA	57	514,77	38	343,18	171,59
SANTA MARGARIDA DE MON	52	499,33	58	556,94	-57,61
ARTÉS	42	721,15	34	583,79	137,36
VILANOVA DEL CAMÍ	42	332,67	52	411,88	-79,21
SANT VICENÇ DE CASTEL	38	393,42	63	652,24	-258,83
TORELLÒ	34	235,59	41	284,09	-48,5
TONA	34	401,32	61	720,02	-318,7
GIRONELLA	31	622,49	30	602,41	20,08
RODA DE TER	27	419,25	10	155,28	263,98
EL PONT DE VILOMARA I	26	705,75	16	434,31	271,44
SÚRIA	24	403,90	18	302,93	100,98
SANT FRUITÓS DE BAGES	23	272,12	24	283,96	-11,83
NAVÀS	23	269,72	24	385,79	-116,07
BALENYÀ	21	555,26	5	132,21	423,06
TARADELL	20	303,72	20	303,72	0
VACARISSES	20	317,91	29	460,98	-143,06
SEVA	19	593,38	10	312,30	281,07
NAVÀRCLES	17	285,47	22	369,44	-83,96
CENTELLES	16	211,17	17	224,36	-13,2
LA POBLA DE CLARAMUNT	15	705,22	2	94,03	611,19
CALLETENES	14	584,80	6	250,63	334,17
MOIÀ	14	226,32	13	210,15	16,17
SALLENT	14	208,99	23	343,33	-134,35
SANT HIPÒLIT DE VOLTR	13	366,20	17	478,87	-112,68
GURB	12	441,83	15	552,28	-110,46
SANTPEDOR	12	155,20	24	310,40	-155,2
CASTELLGALÍ	11	560,37	8	407,54	152,83
ODENA	11	309,77	11	309,77	0
PRATS DE LLUÇANÈS	11	418,25	13	494,30	-76,05
CARDONA	10	216,08	15	324,11	-108,04
MONISTROL DE MONTSERRA	9	289,67	15	482,78	-193,11
SANT JULIÀ DE CERDANYA	8	4.371,58	1	546,45	3.825,14
SANT MARTÍ DE CENTELL	8	718,13	1	89,77	628,37
SANTA MARIA D'OLÒ	8	821,36	4	410,68	410,68
ELS HOSTALET DE PIERO	8	309,24	0	0	309,24
L'ESQUIROL	8	365,46	4	182,73	182,73
SANT SALVADOR DE GUARD	8	256,08	5	160,05	96,03
SANTA EUGÈNIA DE BERG	8	334,17	7	292,40	41,77
SANT PERE DE TORELLÒ	8	326,00	9	366,76	-40,76
CASTELLBELL I EL VILAR	8	223,53	13	363,23	-139,7
SANTA EULÀLIA DE RIUP	7	556,00	1	79,43	476,57
SANT VICENÇ DE TORELL	7	360,45	5	257,47	102,99
CAPELLADES	7	129,94	3	55,69	74,25
CASTELLCIR	6	849,86	2	283,29	566,57
CASTELLÓ	6	1.071,43	4	714,29	357,14
AVINYÓ	6	266,67	5	222,22	44,44
LES MASIES DE VOLTREG	6	197,11	6	197,11	0
FONOLLOSA	6	460,12	10	766,87	-306,75
AVIÀ	6	272,73	13	590,91	-318,18
ODÈN	5	3.968,25	0	0	3.968,25
SANT QUIRZE DE BESORA	5	224,11	3	134,47	89,65
FOLGUEROLES	5	222,32	4	177,86	44,46
LA TORRE DE CLARAMUNT	5	145,56	4	116,45	29,11
CALLUS	5	242,01	5	242,01	0
CERCÓS	5	470,37	6	564,44	-94,07
CASTELLTERÇOL	5	208,68	10	417,36	-208,68
OLIUS	4	482,51	2	241,25	241,25
CALAF	4	108,23	2	54,11	54,11
MONTESQUIU	4	422,83	4	422,83	0
PUIG-REIG	4	92,02	11	253,05	-161,03
SANT FELIU SASSERRA	4	693,24	7	1.213,17	-519,93
PUJALT	3	1.538,46	0	0	1.538,46
SAGÀS	3	3.092,78	2	2.061,86	1.030,93
IRELLINARS	3	517,24	2	344,83	172,41
SANTA COLOMA DE QUERAL	3	1.066,53	4	142,05	-924,48
SANT JULIÀ DE VILATOR	3	100,98	8	269,27	-168,29
BALSARENY	3	96,68	11	354,50	-257,82
SANT MARTÍ DE TOUS	3	260,87	9	782,61	-521,74
MONTMANEU	2	1.923,08	0	0	1.923,08
PINELL DE SOLSONÈS	2	1.307,19	0	0	1.307,19
VIDRÀ	2	1.298,70	0	0	1.298,7
LLUÇÀ	2	778,21	0	0	778,21
COLLUSPINA	2	611,62	0	0	611,62
L'ESPUNYOLA	2	938,97	1	469,48	469,48
MUNTANYOLA	2	369,69	1	184,84	184,84
BAGÀ	2	101,01	2	101,01	0
OLOST	2	174,83	2	174,83	0
GUARDIOLA DE BERGUEDA	2	230,41	3	345,62	-115,21
CALDERS	2	217,63	5	544,07	-326,44
MALLA	2	862,07	4	1.724,14	-862,07
VILADRAU	2	216,45	13	1.406,93	-1.190,48
GISCLARENY	1	9.090,91	0	0	9.090,91
PONTIUS	1	1.562,50	0	0	1.562,5
SANTA MARIA DE MERLÈS	1	649,35	0	0	649,35
LA COMA I LA PEDRA	1	588,24	0	0	588,24
VILANOVA DE SAU	1	390,63	0	0	390,63
TAVÈRNOLES	1	358,42	0	0	358,42
COPONS	1	344,83	0	0	344,83
PERAFITA	1	282,49	0	0	282,49
L'ESTANY	1	275,48	0	0	275,48
LES MASIES DE RODA	1	157,98	0	0	157,98
MONISTROL DE CALDERS	1	155,28	0	0	155,28
SANT BOI DE LLUÇANÈS	1	152,91	0	0	152,91
OLVAN	1	131,93	0	0	131,93
BORREDÀ	1	233,64	1	233,64	0
LA LLACUNA	1	125,31	1	125,31	0
ORIS	1	406,50	1	406,50	0
TORÀ	1	82,03	1	82,03	0
VALLBONA D'ANOIA	1	77,52	2	155,04	-77,52
SANT LLORENÇ DE MORUN	1	103,09	2	206,19	-103,09
SANT BARTOMEU DEL GRAU	1	115,74	2	231,48	-115,74
LA POBLA DE LILLET	1	98,23	7	687,62	-589,39
CLARIANA DE CARDENER	1	775,19	4	3.100,78	-2.325,58
TALAMANCA	1	819,67	7	5.737,70	-4.918,03

Primeres PCR positives o TA positius darrers 7 dies i 7 dies previs

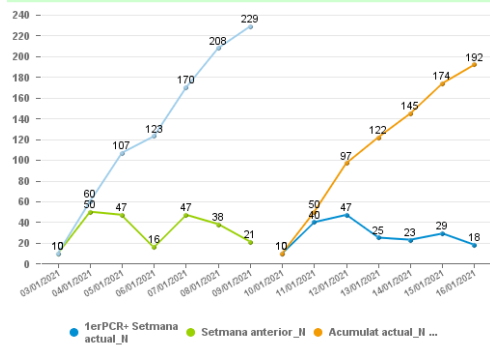


Variació setmanal: -94



Regió Sanitària	Setmana actual		Setmana anterior		Variació	Municipi	Setmana actual		Setmana anterior		Variació
	PCR+TA positiu	Taxa (PCR +TA+) x 100.000h	PCR +	Taxa (PCR +TA+) x 100.000h	ΔTaxa PCR +TA positiu x 100.000		PCR+TA positiu	Taxa (PCR +TA+) x 100.000h	PCR+TA positiu	Taxa (PCR +TA+) x 100.000h	ΔTaxa PCR +TA positiu x 100.000
Alt Pirineu i Aran	192	283,56	229	338,20	-54,64	VIELHA E MIJARAN	48	861,60	34	610,30	251,3
						PUIGGERDÀ	37	385,14	62	645,36	-260,23
						LA SEU D'URGELL	28	219,57	36	282,31	-62,74
						OLIANA	13	672,18	9	465,36	206,83
						NAUT ARAN	8	556,33	11	764,95	-208,62
						SORT	6	255,54	11	468,48	-212,95
						TREMP	5	78,69	5	78,69	0
						ORGANYÀ	5	669,34	7	937,08	-267,74
						LA VALL DE CARDÓS	4	1.449,28	0	0	1.449,28
						LA POBLA DE SEGUR	4	126,74	2	63,37	63,37
						ALP	4	298,28	9	671,14	-372,86
						BOLVIR	3	1.127,82	0	0	1.127,82
						RIBERA D'URGELLET	3	393,18	0	0	393,18
						LLIVIA	3	239,23	5	398,72	-159,49
						BOSSÒST	3	289,30	5	482,16	-192,86
						FIGOLS I ALINYÀ	2	1.111,11	0	0	1.111,11
						LA TORRE DE CABDELLA	2	533,33	0	0	533,33
						EL PONT DE SUERT	2	88,69	2	88,69	0
						FONTANALS DE CERDANYA	2	486,62	2	486,62	0
						LLADORRE	2	1.709,40	2	1.709,40	0
						BELLVER DE CERDANYA	2	106,78	3	160,17	-53,39
						LES	2	224,47	3	336,70	-112,23
						EL PONT DE BAR	1	980,39	0	0	980,39
						PRATS I SANSOR	1	540,54	0	0	540,54
						LES VALLS DE VALIRA	1	206,61	1	206,61	0
						PERAMOLA	1	359,71	3	1.079,14	-719,42

Primeres PCR positives o TA positius darrers 7 dies i 7 dies previs



Variació setmanal: -37

