

## Primeres PCR i test antigènics fets a pacients amb resultat positiu. Taxa per 100.000h per Municipi

Font de dades: RSA comunicació resultats proves PCR i test antigènics efectuals pels laboratoris. Actualització cada 4 hores.

Data de carrega: 24/11/2020 09:52:54

Setmana Actual	16/11/20	23/11/20
Setmana Anterior	08/11/20	15/11/20

Taxa PCR+ x 100.000	=> 70
	40 - 70

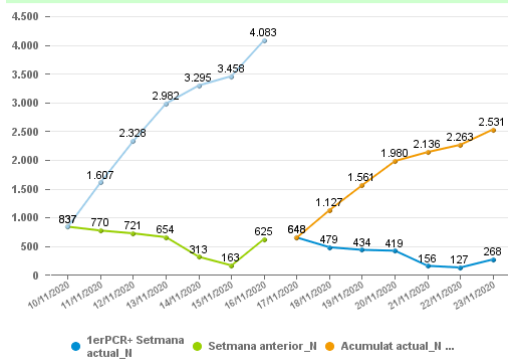
**A partir d'aquest informe s'afegeixen els test antigènics**

Regió Sanitària	Setmana actual		Setmana anterior		Variació
	PCR+TA positiu	Taxa (PCR +TA+) x 100.000h	PCR +	Taxa (PCR +TA+) x 100.000h	ΔTaxa PCR +TA positiu x 100.000
Metropolitana Nord	2.531	126,52	4.083	204,10	-77,58
Metropolitana Sud	1.821	129,45	2.968	210,99	-81,54
Barcelona Ciutat	2.033	120,23	3.332	197,05	-76,82
Lleida	604	165,52	939	257,32	-91,80
Camp de Tarragona	679	111,29	1.380	226,18	-114,89
Terres de l'Ebre	220	124,00	283	159,50	-35,51
Catalunya Central	969	188,72	1.274	248,13	-59,40
Girona	1.386	159,97	2.145	247,58	-87,60
Alt Pirineu I Aran	215	317,53	233	344,11	-26,58
<b>Total</b>	<b>10.458</b>	<b>135,85</b>	<b>16.637</b>	<b>216,12</b>	<b>-80,27</b>

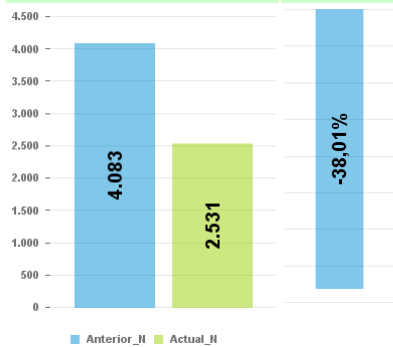
Regió Sanitària	Setmana actual		Setmana anterior		Variació
	PCR+TA positiu	Taxa (PCR +TA+) x 100.000h	PCR +	Taxa (PCR +TA+) x 100.000h	ΔTaxa PCR +TA positiu x 100.000
Metropolitana Nord	2.531	126,52	4.083	204,10	-77,58

Comarca	Setmana actual		Setmana anterior		Variació
	PCR+TA positiu	Taxa (PCR +TA+) x 100.000h	PCR +	Taxa (PCR +TA+) x 100.000h	ΔTaxa PCR +TA positiu x 100.000
VALLES OCCIDENTAL	991	113,37	1.528	174,80	-61,43
MARESME	346	104,75	555	169,02	-63,27
BARCELONES	590	150,85	954	249,12	-97,27
VALLES ORIENTAL	614	149,18	1.046	254,14	-104,96

Primeres PCR positives o TA positius darrers 7 dies i 7 dies previs



Variació setmanal: -1.552

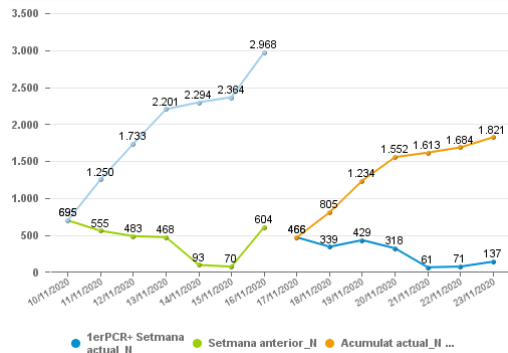


Municipi	Setmana actual		Setmana anterior		Variació
	PCR+TA positiu	Taxa (PCR +TA+) x 100.000h	PCR+TA positiu	Taxa (PCR +TA+) x 100.000h	ΔTaxa PCR +TA positiu x 100.000
TAGAMANENT	3	1.176,47	1	392,16	784,31
FOGARS DE MONTLÓS	1	275,48	0	0	275,48
VALLROMANES	4	174,06	2	87,03	87,03
LA ROCA DEL VALLÈS	24	230,06	16	153,37	76,69
CALDES D'ESTRAC	6	226,76	4	151,17	75,59
SANTA PERPÈTUA DE MOG	64	251,13	48	188,35	62,78
SANTA EULÀLIA DE RON	16	226,53	13	184,06	42,47
MARTORELLES	11	227,84	9	186,41	41,43
BADIA DEL VALLÈS	10	71,95	5	35,98	35,98
ALELLA	5	93,59	4	42,86	50,73
LLIÇA D'AMUNT	27	182,86	26	176,09	6,77
AGUAFREDA	2	81,97	2	81,97	0
CAMPINS	1	217,39	1	217,39	0
SANT FELIU DE CODINES	7	115,76	7	115,76	0
VALLGORGUINA	2	77,25	2	77,25	0
VILASSAR DE MAR	12	57,19	14	66,72	-9,53
TIANA	3	34,94	4	46,59	-11,65
PREMIÀ DE MAR	35	121,56	40	138,92	-17,37
SANT VICENÇ DE MONTAL	6	106,14	7	123,83	-17,69
DOSRIS	6	121,43	7	141,67	-20,24
BIGUES I RIELLS	9	104,18	11	127,33	-23,15
PREMIÀ DE DALT	10	101,05	14	141,47	-40,42
RUBÍ	55	70,82	89	114,60	-43,78
L'AMETLLA DEL VALLÈS	4	46,53	8	93,07	-46,53
PARETS DEL VALLÈS	24	127,17	33	174,85	-47,69
ARENYS DE MAR	25	155,69	33	205,51	-49,82
EL MASNOU	20	84,89	32	135,82	-50,93
VILASSAR DE DALT	7	78,96	12	135,36	-56,4
TERRASSA	236	104,48	368	162,91	-58,44
CARDEDEU	12	63,76	23	122,20	-58,45
POLINYÀ	15	179,21	20	238,95	-59,74
SANT QUIRZE DEL VALLÈ	26	131,25	38	191,83	-60,58
MONTGAT	7	60,75	14	121,51	-60,75
LLIÇA DE VALL	9	137,38	13	198,44	-61,06
CASTELLAR DEL VALLÈS	23	95,92	38	158,47	-62,55
MATADEPERA	6	63,05	12	126,09	-63,05
BARBERÀ DEL VALLÈS	30	90,91	51	154,55	-63,64
SANTA MARIA DE PALAUTO	14	150,49	20	214,98	-64,5
SANT CUGAT DEL VALLÈS	68	75,81	127	141,59	-65,78
PALAU-SOLITÀ I PLEGAM	17	112,49	27	178,67	-66,17
CABRILS	2	27,84	7	97,43	-69,59
SABADELL	316	146,14	467	215,98	-69,83
CÀNOVES I SAMALÚS	3	105,78	5	176,30	-70,52
GUALBA	4	283,69	5	354,61	-70,92
RIPOLLET	63	163,90	92	239,34	-75,44
BADALONA	312	139,19	482	215,03	-75,84
CALDES DE MONTBUI	19	107,59	33	186,86	-79,28
MATARÓ	184	141,59	289	222,39	-80,8
ARGENTONA	6	49,35	17	139,81	-90,47
GRANOLLERS	103	163,97	162	257,89	-93,92
CERDANYOLA DEL VALLÈS	49	86,70	103	182,24	-95,54
VILADECARVALLS	5	68,49	12	164,38	-95,89
SANT PERE DE VILAMAJOR	2	49,19	6	147,57	-98,38
SANT ADRIÀ DE BESÒS	59	156,25	97	256,88	-100,63
MONTMELÓ	8	89,67	17	190,54	-100,87
SANT ESTEVE DE PALAUTO	1	37,48	4	149,93	-112,44
LLINARS DEL VALLÈS	10	98,45	22	216,60	-118,15
SANTA MARIA DE MARTORE	2	243,61	3	365,41	-121,8
SANT CELONI	16	85,99	39	209,60	-123,61
MONTORNÈS DEL VALLÈS	36	216,52	57	342,82	-126,3
MOLLET DEL VALLÈS	79	150,04	146	277,29	-127,25
SANT LLORENÇ SAVALL	1	42,26	4	171,82	-128,87
SANTA COLOMA DE GRAMEN	209	170,50	375	305,92	-135,42
VILABA SASSERRA	0	0	1	138,50	-138,5
SANT ANDREU DE LLAVANE	5	46,97	20	187,88	-140,91
CANOVÈLLES	39	226,36	66	383,08	-156,71
LES FRANQUESES DEL VAL	45	226,38	82	412,52	-186,14
LA LLAGOSTA	32	230,12	59	424,28	-194,16
CABRERA DE MAR	0	0	9	205,95	-205,95
LA GARRIGA	15	88,66	51	301,44	-212,78
ARENYS DE MUNT	7	83,21	25	297,19	-213,98
SENTMENAT	7	79,23	26	294,28	-215,05
SANT ANTONI DE VILAMAJ	0	0	14	235,33	-235,33
FIGARÓ-MONTMANY	0	0	3	271,49	-271,49
SANT FOST DE CAMPSENTE	27	311,81	54	623,63	-311,81
VILANOVA DEL VALLÈS	3	56,66	30	566,57	-509,92
GALLIFA	0	0	1	833,33	-833,33

Regió Sanitària	Setmana actual		Setmana anterior		Variació
	PCR+TA positiu	Taxa (PCR +TA+) x 100.000h	PCR +	Taxa (PCR +TA+) x 100.000h	ΔTaxa PCR +TA positiu x 100.000
Metropolitana Sud	1.821	129,45	2.968	210,99	-81,54

Comarca	Setmana actual		Setmana anterior		Variació
	PCR+TA positiu	Taxa (PCR +TA+) x 100.000h	PCR +	Taxa (PCR +TA+) x 100.000h	ΔTaxa PCR +TA positiu x 100.000
ALT PENEDES	164	151,16	182	167,76	-16,59
ANOIA	21	76,18	39	141,47	-65,29
GARRAF	102	69,44	205	139,56	-70,12
BAIX LLOBREGAT	1.090	131,88	1.676	202,78	-70,90
BARCELONES	397	145,89	720	264,58	-118,69
VALLES OCCIDENTAL	12	98,06	48	392,25	-294,19
BAIX PENEDES	35	278,64	98	780,19	-501,55

Primers PCR positius o TA positius darrers 7 dies i 7 dies previs



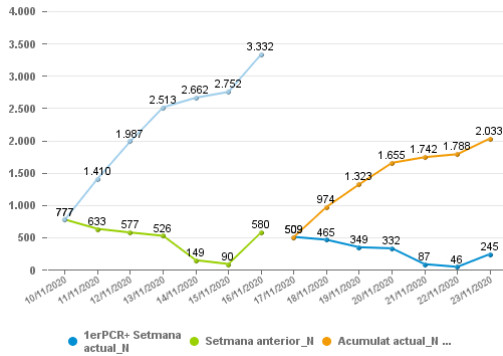
Variació setmanal: -1.147



Municipi	Setmana actual		Setmana anterior		Variació
	PCR+TA positiu	Taxa (PCR +TA+) x 100.000h	PCR+TA positiu	Taxa (PCR +TA+) x 100.000h	ΔTaxa PCR +TA positiu x 100.000
SUBIRATS	25	854,99	8	273,60	581,4
OLESA DE BONESVALLS	6	385,11	1	64,18	320,92
VALLIRANA	54	365,38	23	155,63	209,76
CASTELLVÍ DE LA MARCA	3	205,06	0	0	205,06
PALLEJÀ	34	296,81	16	139,68	157,14
FONT-RUBÍ	3	225,39	1	75,13	150,26
OLERDOLA	5	147,89	2	59,15	88,73
SANT PERE DE RIUDEBITL	4	172,27	2	86,13	86,13
ESPARREGUERA	40	183,91	24	110,34	73,56
AVINYONET DEL PENEDES	2	124,30	1	62,15	62,15
TORRELLES DE FOIX	4	179,37	3	134,53	44,84
SANT JUST DESVERN	29	156,96	21	113,66	43,3
SANT LLORENÇ D'HORTON	1	41,46	0	0	41,46
GELIDA	12	163,27	9	122,45	40,82
OLIVELLA	1	30,58	1	30,58	0
TORRELLES DE LLOBREGAT	6	104,17	7	121,53	-17,36
CUBELLES	21	141,78	24	162,03	-20,25
SANT PERE DE RIBES	16	53,00	25	82,81	-29,81
SANT MARTÍ SARROCA	5	160,41	6	192,49	-32,08
GAVÀ	74	161,42	90	196,32	-34,9
LA PALMA DE CERVELLÓ	3	106,19	4	141,59	-35,4
PIERA	7	44,85	13	83,29	-38,44
SANT ESTEVE SESROVIRE	6	79,80	9	119,70	-39,9
MASQUEFA	12	135,41	16	180,55	-45,14
SANT QUINTÍ DE MEDIÓ	0	0	1	45,52	-45,52
MEDIONA	0	0	1	46,34	-46,34
CANYELLES	5	117,56	7	164,59	-47,03
CUNIT	6	47,77	12	95,53	-47,77
SANTA COLOMA DE CERVEL	6	72,52	10	120,86	-48,34
ABRERA	5	40,64	11	89,40	-48,76
SANTA MARGARIDA I ELS	10	128,87	14	180,41	-51,55
SITGES	13	48,43	28	104,31	-55,88
BEGUES	4	57,44	8	114,88	-57,44
SANT SADURN D'ANOIA	10	75,75	18	136,35	-60,6
CORNELLÀ DE LLOBREGAT	142	157,47	199	220,68	-63,21
CORBERA DE LLOBREGAT	21	144,46	31	213,25	-68,79
EL PRAT DE LLOBREGAT	49	75,32	95	146,04	-70,71
CASTELLDEFELS	74	114,25	120	185,27	-71,02
SANT BOI DE LLOBREGAT	106	124,51	171	200,86	-76,35
MOLINS DE REI	28	107,83	48	184,85	-77,02
SANT VICENÇ DELS HORT	34	120,55	56	198,56	-78,01
OLESA DE MONTSERRAT	17	70,72	36	149,77	-79,04
WILAFRANCA DEL PENEDES	68	162,61	102	243,91	-81,3
CASTELLBISBAL	2	16,34	12	98,06	-81,72
CERVELLÓ	7	81,77	14	163,53	-81,77
SANT FELIU DE LLOBREGA	31	68,55	73	161,42	-92,87
CASTELLT I LA GORNAL	1	49,00	3	146,99	-97,99
VILANOVA I LA GELTRÚ	46	68,12	120	177,71	-109,59
VILADECANS	58	87,54	133	200,75	-113,2
ESPLUGUES DE LLOBREGAT	65	136,88	119	250,59	-113,72
MARTORELL	85	291,04	119	407,45	-116,41
L'HOSPITALET DE LLOBRE	397	145,89	720	264,58	-118,69
EL PAPIOL	9	221,51	14	344,57	-123,06
SANT JOAN DESPÍ	23	67,15	75	218,98	-151,82
EL BRUC	1	52,91	4	211,64	-158,73
SANT CLIMENT DE LLOBRE	2	48,17	9	216,76	-168,59
CASTELLVÍ DE ROSANES	2	114,16	5	285,39	-171,23
COLLBATÓ	7	173,48	14	346,96	-173,48
VILOBÍ DEL PENEDES	1	92,00	3	275,99	-183,99
SANT ANDREU DE LA BARC	68	245,62	121	437,06	-191,44
PUIGDÀLBER	0	0	1	202,43	-202,43
SANT CUGAT SESGARRIGUE	0	0	2	207,04	-207,04
LES CABANYES	1	112,23	3	336,70	-224,47
PONTONS	0	0	1	239,23	-239,23
CABRERA D'ANOIA	0	0	4	331,13	-331,13

Regió Sanitària	Setmana actual		Setmana anterior		Variació	Sector Sanitari	Setmana actual		Setmana anterior		Variació
	PCR+TA positiu	Taxa (PCR +TA+) x 100.000h	PCR +	Taxa (PCR +TA+) x 100.000h	ΔTaxa PCR +TA positiu x 100.000		PCR+TA positiu	Taxa (PCR +TA+) x 100.000h	PCR+TA positiu	Taxa (PCR+TA+) x 100.000h	ΔTaxa PCR +TA positiu x 100.000
Barcelona Ciutat	2.033	120,23	3.332	197,05	-76,82	VALLÈS OCCIDENTAL EST	103	292,52	120	340,80	-1,01
						BARCELONA LES CORTS	73	90,41	130	161,00	-3,37
						BARCELONA CIUTAT VELLA	128	123,76	196	189,51	-4,02
						BARCELONA SANTIS-MONTJUÏC	228	122,35	324	173,87	-5,68
						BARCELONA GRÀCIA	99	80,30	197	159,79	-5,8
						BARCELONA SARRIÀ-SANT GER	156	108,60	266	185,17	-6,51
						BARCELONA SANT ANDREU	209	138,05	323	213,35	-6,74
						BARCELONA SANT MARTÍ	293	123,05	427	179,33	-7,92
						BARCELONA HORTA-GUINARDÓ	210	121,21	366	211,24	-9,23
						BARCELONA NOU BARRIS	286	164,16	499	286,42	-12,6
						BARCELONA EIXAMPLE	248	92,12	484	179,78	-13,96

Primeres PCR positives o TA positius darrers 7 dies i 7 dies previs

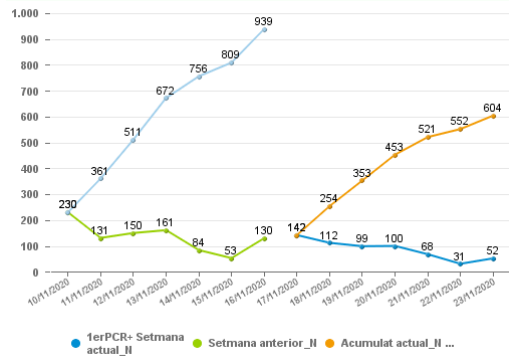


Variació setmanal: -1.299

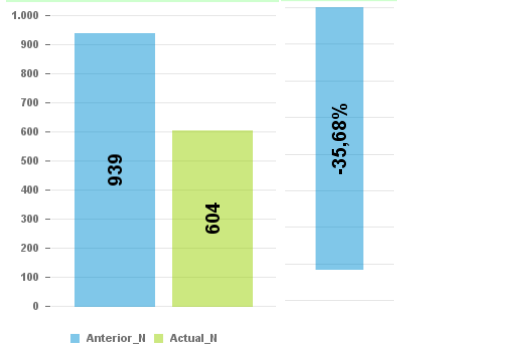


Regió Sanitària	Setmana actual		Setmana anterior		Variació	Municipi	Setmana actual		Setmana anterior		Variació
	PCR+TA positiu	Taxa (PCR +TA+) x 100.000h	PCR +	Taxa (PCR +TA+) x 100.000h	ΔTaxa PCR +TA positiu x 100.000		PCR+TA positiu	Taxa (PCR +TA+) x 100.000h	PCR+TA positiu	Taxa (PCR +TA+) x 100.000h	ΔTaxa PCR +TA positiu x 100.000
Lleida	604	165,52	939	257,32	-91,80	BARBENS	17	1.927,44	1	113,38	1.814,06
						GUIMERA	2	917,43	0	0	917,43
						OSSÓ DE SIÓ	1	653,59	0	0	653,59
						BELIANES	3	619,83	0	0	619,83
						SANT GUIM DE FREIXENET	6	629,59	1	104,93	524,66
						PREIXENS	2	522,19	0	0	522,19
						ANGLESOLA	6	491,40	0	0	491,40
						VALLFOGONA DE BALAGUER	12	685,71	5	285,71	400
						IVARS D'URGELL	7	489,51	2	139,86	349,65
						SANAUAJA	1	297,62	0	0	297,62
						TÈRMENS	4	295,20	0	0	295,20
						TORRES DE SEGRE	11	514,50	5	233,86	280,64
						GIMENELLS I EL PLA DE	4	381,68	2	190,84	190,84
						VILA-SANA	2	293,69	1	146,84	146,84
						ARTESA DE LLEIDA	3	216,76	1	72,25	144,51
						LINYOLA	2	75,30	0	0	75,30
						MIRALCAMP	1	75,02	0	0	75,02
						AGRAMUNT	24	432,35	21	378,31	54,04
						SERÓS	2	105,82	1	52,91	52,91
						BELLPUIG	8	152,35	6	114,26	38,09
						PONTS	2	71,20	1	35,60	35,60
						ALCOLETGE	6	187,73	5	156,45	31,29
						AITONA	1	39,34	1	39,34	0
						ALGERRI	1	288,18	1	288,18	0
						BELL-LLOC D'URGELL	2	91,45	2	91,45	0
						GOLMÉS	2	114,88	2	114,88	0
						VERDU	2	57,19	3	354,19	-28,6
						ARTESA DE SEGRE	3	354,19	3	354,19	-28,6
						VERDU	2	57,19	3	354,19	-28,6
						MOLLERUSSA	19	117,50	24	148,42	-30,92
						TORREFARRERA	9	196,16	11	239,76	-43,59
						TÀRREGA	46	258,02	54	302,89	-44,87
						ALMENAR	4	121,32	6	181,98	-60,66
						ALGUAIRE	2	67,09	4	134,18	-67,09
						BELLCALRE D'URGELL	0	0	1	87,34	-87,34
						LLEIDA	222	154,18	352	244,46	-90,29
						CERVERA	17	174,00	26	266,12	-92,12
						EL PALAU D'ANGLESOLA	0	0	2	96,43	-96,43
						ROSSELLÓ	3	101,83	6	203,67	-101,83
						LES BORGES BLANQUES	6	96,37	14	224,86	-128,49
						MENÀRGUENS	0	0	1	136,24	-136,24
						ALBESA	1	69,74	3	209,21	-139,47
						ALCARRÀS	5	49,45	20	197,80	-148,35
						ALBATÀRREC	1	49,68	4	198,71	-149,03
						LA FULIÀ	3	233,46	5	389,11	-155,64
						SANT MARTÍ DE RIUCORB	0	0	1	166,39	-166,39
						ALMACELLES	7	101,45	19	275,36	-173,91
						BENAVENT DE SEGRÀ	1	71,84	4	287,36	-215,52
						BALAGUER	47	260,72	86	477,06	-216,34
						CORBINS	0	0	3	222,22	-222,22
						ELS PLANS DE SIÓ	1	236,41	2	472,81	-236,41
						MAIALS	1	118,34	3	355,03	-236,69
						PUIGVERD DE LLEIDA	0	0	3	237,72	-237,72
						FONDARELLA	0	0	2	275,86	-275,86
						ALFARRÀS	3	107,76	11	395,11	-287,36
						TORRELAMEU	0	0	2	289,86	-289,86
						ARBECA	2	97,47	8	389,86	-292,4
						CAMARASA	0	0	2	299,85	-299,85
						SOSES	0	0	6	311,20	-311,20
						CASTELLNOU DE SEANA	0	0	2	320,51	-320,51
						BELLVÍS	10	453,31	18	815,96	-362,65
						SUDANELL	2	250,31	5	625,78	-375,47
						VILAGRASSA	0	0	2	393,70	-393,70
						VILANOVA DE LA BARÇA	0	0	4	403,23	-403,23
						ALMATRET	0	0	1	418,41	-418,41
						LA PORTELLA	0	0	3	430,42	-430,42
						MONTOIU DE LLEIDA	0	0	2	461,89	-461,89
						GUISSONA	33	440,82	71	948,44	-507,61
						ALPICAT	9	144,79	42	675,68	-530,89
						JUNCOSA	0	0	2	560,22	-560,22
						PREIXANA	1	294,12	3	882,35	-588,24
						L'ALBAGÈS	0	0	2	617,28	-617,28
						TORREFETA I FLOREJACS	1	220,75	4	883,00	-662,25
						IVARS DE NOGUERA	1	350,88	3	1.052,63	-701,75
						GRANYENA DE LES GARRIG	0	0	1	884,96	-884,96
						PUIGVERD D'AGRAMUNT	0	0	2	1.086,96	-1.086,96
						SANT GUIM DE LA PLANA	0	0	2	1.503,76	-1.503,76
						ALCANÓ	0	0	4	1.762,11	-1.762,11
						TARROJA DE SEGARRA	0	0	3	2.222,22	-2.222,22
						CABANABONA	0	0	2	2.500,00	-2.500,00
						MONTORNÈS DE SEGARRA	0	0	2	2.739,73	-2.739,73

Primeres PCR positives o TA positius darrers 7 dies i 7 dies previs

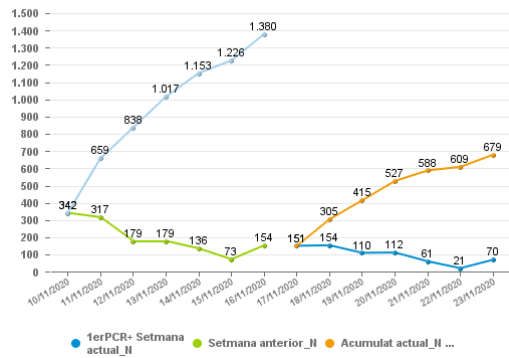


Variació setmanal: -335

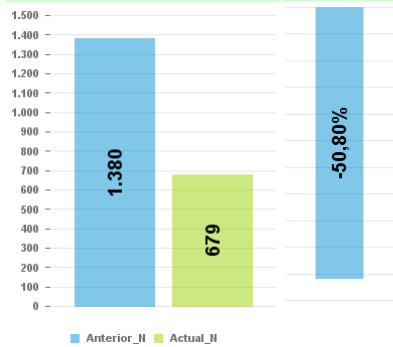


Regió Sanitària	Setmana actual		Setmana anterior		Variació	Municipi	Setmana actual		Setmana anterior		Variació
	PCR+TA positiu	Taxa (PCR +TA+) x 100.000h	PCR +	Taxa (PCR +TA+) x 100.000h	ΔTaxa PCR +TA positiu x 100.000		PCR+TA positiu	Taxa (PCR +TA+) x 100.000h	PCR+TA positiu	Taxa (PCR +TA+) x 100.000h	ΔTaxa PCR +TA positiu x 100.000
Camp de Tarragona	679	111,29	1.380	226,18	-114,89	SOLIVELLA	4	684,93	0	0	684,93
						FIGUEROLA DEL CAMP	3	1.098,90	2	732,60	366,3
						ALMOSTER	3	248,34	0	0	248,34
						PRADES	1	204,92	0	0	204,92
						VALLMOLL	3	197,76	0	0	197,76
						PERAFORT	2	190,66	0	0	190,66
						ALBINYANA	2	93,85	0	0	93,85
						RIUDECOLS	2	181,16	1	90,58	90,58
						SARRAL	1	69,59	0	0	69,59
						ELS PALLARESOS	1	69,59	0	0	69,59
						LA RIERA DE GAIÀ	7	158,23	4	90,42	67,81
						VALLS	4	250,31	3	187,73	62,58
						BANYERES DEL PENEDÈS	47	183,90	42	164,33	19,56
						LA CANONJA	1	33,68	1	33,68	0
						LA SECUTA	11	195,94	11	195,94	0
						LLORENÇ DEL PENEDÈS	3	201,75	3	201,75	0
						SANT JAUME DELS DOMENY	2	83,13	2	83,13	0
						MONT-ROIG DEL CAMP	1	41,41	1	41,41	0
						VANDELLÒS I L'HOSPITA	17	142,46	18	150,84	-8,38
						TORREDEMBARRA	5	84,32	6	101,18	-16,86
						SANTA OLIVA	21	130,36	26	161,40	-31,04
						ALCOVER	0	0	1	32,61	-32,61
						MONTBLANC	6	119,12	8	158,82	-39,71
						EL PLA DE SANTA MARIA	1	13,30	4	53,21	-39,91
						LES BORGES DEL CAMP	2	89,85	3	134,77	-44,92
						EL VENDRELL	2	96,57	3	144,86	-48,29
						CALAFELL	12	32,35	31	83,58	-51,23
						L'ESPLUGA DE FRANCOLÍ	19	75,16	32	126,58	-51,42
						VILA-SECA	0	0	2	53,43	-53,43
						EL CATLLAR	7	187,17	9	240,64	-53,48
						RODA DE BERÀ	7	76,53	29	130,55	-54,02
						SALOU	17	27,36	3	82,08	-54,72
						MONTBRIÓ DEL CAMP	1	112,11	11	176,17	-64,06
						CASTELLVELL DEL CAMP	18	66,62	36	133,24	-66,62
						L'ARBOÇ	0	0	2	75,50	-75,50
						LA POBLA DE MAFUMET	3	118,81	5	198,02	-79,21
						AIGUAMÚRCIA	1	39,82	3	119,47	-79,65
						TARRAGONA	1	17,53	6	105,15	-87,63
						VILALLONGA DEL CAMP	0	0	3	92,68	-92,68
						CAMBRLIS	0	0	1	110,86	-110,86
						CONSTANTÍ	166	117,02	335	236,16	-119,14
						FALSET	2	91,41	5	228,52	-137,11
						LA RIBA	2	91,41	5	228,52	-137,11
						LA RIBERA DEL PENEDÈS	31	91,47	78	230,14	-138,68
						LA SELVA DEL CAMP	3	44,12	13	191,18	-147,06
						LA SELVA DEL CAMP	2	69,11	7	241,88	-172,77
						LA SELVA DEL CAMP	0	0	1	177,62	-177,62
						LA SELVA DEL CAMP	0	0	2	205,97	-205,97
						LA SELVA DEL CAMP	0	0	2	207,25	-207,25
						LA SELVA DEL CAMP	0	0	1	212,31	-212,31
						LA SELVA DEL CAMP	0	0	2	431,97	-431,97
						LA SELVA DEL CAMP	205	185,70	498	451,10	-265,41
						LA SELVA DEL CAMP	0	0	5	275,79	-275,79
						LA SELVA DEL CAMP	7	107,33	27	413,98	-306,65
						LA SELVA DEL CAMP	0	0	5	315,26	-315,26
						LA SELVA DEL CAMP	0	0	3	340,91	-340,91
						LA SELVA DEL CAMP	1	171,82	3	515,46	-343,64
						LA SELVA DEL CAMP	2	35,47	23	407,87	-372,41
						LA SELVA DEL CAMP	0	0	1	374,53	-374,53
						LA SELVA DEL CAMP	0	0	2	431,97	-431,97
						LA SELVA DEL CAMP	0	0	1	526,32	-526,32
						LA SELVA DEL CAMP	7	218,00	28	872,00	-654
						LA SELVA DEL CAMP	0	0	3	669,64	-669,64
						LA SELVA DEL CAMP	0	0	3	757,58	-757,58
						LA SELVA DEL CAMP	0	0	10	1.256,28	-1.256,28
						LA SELVA DEL CAMP	0	0	2	1.574,80	-1.574,80

Primeres PCR positives o TA positius darrers 7 dies i 7 dies previs



Variació setmanal: -701

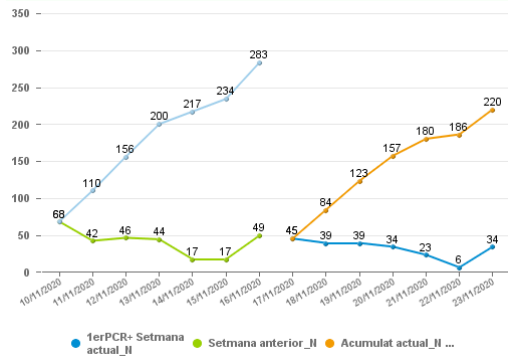


Regió Sanitària	Setmana actual		Setmana anterior		Variació
	PCR+TA positiu	Taxa (PCR +TA+) x 100.000h	PCR +	Taxa (PCR +TA+) x 100.000h	ΔTaxa PCR +TA positiu x 100.000
Terres de l'Ebre	220	124,00	283	159,50	-35,51

Comarca	Setmana actual		Setmana anterior		Variació
	PCR+TA positiu	Taxa (PCR +TA+) x 100.000h	PCR +	Taxa (PCR +TA+) x 100.000h	ΔTaxa PCR +TA positiu x 100.000
TERRA ALTA	11	100,52	11	100,52	0,00
BAIX EBRE	94	120,98	110	141,57	-20,59
MONTSIA	102	151,33	132	195,84	-44,51
RIBERA D'EBRE	13	61,60	30	142,15	-80,55

Municipi	Setmana actual		Setmana anterior		Variació
	PCR+TA positiu	Taxa (PCR +TA+) x 100.000h	PCR+TA positiu	Taxa (PCR+TA+) x 100.000h	ΔTaxa PCR +TA positiu x 100.000
GANDESA	10	328,30	0	0	328,3
FREGINALS	1	284,09	0	0	284,09
EL PERELLÓ	9	324,68	3	108,23	216,45
PAÜLS	1	210,08	0	0	210,08
LA SÈNIA	15	265,53	6	106,21	159,32
LA GALERA	1	142,86	0	0	142,86
EL PINELL DE BRAI	1	106,61	0	0	106,61
L'AMPOLLA	3	103,06	0	0	103,06
L'AMETLLA DE MAR	23	354,06	17	261,70	92,36
L'ALDEA	5	118,32	3	70,99	47,33
ALCANAR	12	129,84	8	86,56	43,28
ULLDECONA	15	239,96	13	207,97	31,99
XERTA	3	274,47	3	274,47	0
SANT CARLES DE LA RÀP	15	102,58	18	123,09	-20,52
ROQUETES	4	51,15	6	76,73	-25,58
TORTOSA	36	104,84	45	131,05	-26,21
FLIX	1	29,78	2	59,56	-29,78
SANT JAUME D'ENVEJA	3	91,94	4	122,59	-30,65
MÓRA D'EBRE	5	88,37	7	123,72	-35,35
SANTA BÀRBARA	10	268,02	12	321,63	-53,6
MÓRA LA NOVA	5	159,80	7	223,71	-63,92
MASDENVERGE	0	0	1	104,60	-104,6
CAMARLES	0	0	4	122,55	-122,55
ALDOVER	0	0	1	127,71	-127,71
DELTEBRE	10	85,40	25	213,51	-128,11
ASCÓ	0	0	2	144,93	-144,93
VILALBA DELS ARCS	0	0	1	167,22	-167,22
AMPOSTA	30	139,45	69	320,74	-181,29
BENISSANET	0	0	4	361,66	-361,66
CORBERA D'EBRE	0	0	7	709,22	-709,22
ALFARA DE CARLES	0	0	3	934,58	-934,58

Primers PCR positius o TA positius darrers 7 dies i 7 dies previs



Variació setmanal: -63



Regió Sanitària	Setmana actual		Setmana anterior		Variació	Municipi	Setmana actual		Setmana anterior		Variació
	PCR+TA positiu	Taxa (PCR +TA+) x 100.000h	PCR +	Taxa (PCR +TA+) x 100.000h	ΔTaxa PCR +TA positiu x 100.000		PCR+TA positiu	Taxa (PCR +TA+) x 100.000h	PCR+TA positiu	Taxa (PCR +TA+) x 100.000h	ΔTaxa PCR +TA positiu x 100.000
Girona	1.386	159,97	2.145	247,58	-87,60	CAMPOLLES	1	1.265,82	0	0	1.265,82
						CAMPRODON	22	996,83	3	135,93	860,9
						CABANELLES	2	854,70	0	0	854,7
						SIURANA	1	769,23	0	0	769,23
						MOLLET DE PERALADA	1	617,28	0	0	617,28
						ULTRAMORT	1	500,00	0	0	500
						ESPONELLÀ	2	426,44	0	0	426,44
						FOIXÀ	1	383,14	0	0	383,14
						EL PORT DE LA SELVA	2	241,55	0	0	241,55
						PORTBOU	2	229,89	0	0	229,89
						BREDA	10	265,32	4	106,13	159,19
						SANT PAU DE SEGÚRIES	2	298,64	1	154,32	144,32
						SILS	16	258,15	7	112,94	145,21
						LA JONQUERA	12	336,32	7	196,19	140,13
						LA VALL D'EN BAS	7	233,80	3	100,20	133,6
						TORTELLÀ	2	262,12	1	131,06	131,06
						SANT JOAN DE LES ABADES	5	156,20	1	31,24	124,96
						BORDILS	2	115,14	0	0	115,14
						SANT CEBRIÀ DE VALLAL	2	69,11	0	0	69,11
						LES PRESES	2	119,55	1	59,77	59,77
						ARBÚCIES	10	148,24	6	88,94	59,29
						ROSES	29	154,83	18	96,10	58,73
						BANYOLES	94	445,18	82	388,35	56,83
						CALDES DE MALAVELLA	10	134,21	6	80,53	53,68
						CALLELLA	55	286,79	45	234,64	52,14
						ANGLES	12	205,30	9	153,98	51,33
						CASTELLÓ D'EMPÚRIES	32	312,93	28	273,81	39,12
						PORQUERES	11	245,26	10	222,97	22,29
						MALGRAT DE MAR	29	153,40	27	142,82	10,58
						ALBONS	1	146,20	1	146,20	0
						CABANES	1	109,29	1	109,29	0
						CORÇÀ	3	258,62	3	258,62	0
						CORNELLÀ DEL TERRI	5	216,54	5	216,54	0
						LA CELLERA DE TER	2	102,51	2	102,51	0
						LA VALL DE BIANYA	2	174,67	2	174,67	0
						LLADÓ	1	131,75	1	131,75	0
						LLANARS	2	429,18	2	429,18	0
						PERALADA	4	219,54	4	219,54	0
						SANTA SUSANNA	5	163,45	5	163,45	0
						SANT JOAN DE MOLLET	1	215,52	1	215,52	0
						SANT JULIÀ DE RAMIS	2	56,90	2	56,90	0
						SANT LLORENÇ DE LA MU	1	456,62	1	456,62	0
						TERRADES	2	673,40	2	673,40	0
						ULLÀ	16	1.338,91	16	1.338,91	0
						VALL LLOBREGA	1	124,53	1	124,53	0
						VILA-SAGRÀ	1	158,23	1	158,23	0
						SANTA COLOMA DE FARNER	14	103,87	16	118,70	-14,84
						SANT POL DE MAR	7	143,59	8	164,10	-20,51
						MAÇANET DE LA SELVA	3	43,42	5	72,37	-28,95
						RIPOLL	16	147,71	20	184,64	-36,93
						CASSÀ DE LA SELVA	9	85,56	13	123,59	-38,03
						CALONGE	5	49,51	9	89,13	-39,61
						SANT FELIU DE GÚIXOLS	24	109,49	33	150,55	-41,06
						HOSTALRIC	3	69,93	5	116,55	-46,62
						RIUDELLOTS DE LA SELVA	2	98,52	3	147,78	-49,26
						PINEDA DE MAR	56	204,22	70	255,28	-51,06
						QUART	2	56,42	4	112,83	-56,42
						AVINYONET DE PUIGVENT	5	326,80	6	392,16	-65,36
						LLANÇÀ	5	109,82	8	175,71	-65,89
						BLANES	46	116,73	74	187,78	-71,05
						SANT GREGORI	8	201,92	11	277,64	-75,72
						NAVATA	1	80,39	2	160,77	-80,39
						SANT ISCLE DE VALLALTA	4	330,03	5	412,54	-82,51
						RIELLS I VIABREA	4	112,04	7	196,08	-84,03
						TORDERA	22	132,64	36	217,00	-84,39
						VERGES	4	345,72	5	432,15	-86,43
						BEGUR	2	58,17	5	145,43	-87,26
						AMER	4	176,44	6	264,67	-88,22
						SANT HILARI SACALM	2	35,52	7	124,33	-88,81
						LLERS	1	89,93	2	179,86	-89,93
						LLIURET DE MAR	21	59,48	57	161,45	-101,97
						VIDRERES	2	25,86	10	129,30	-103,44
						VILAFANT	9	156,47	15	260,78	-104,31
						PALAFRUGELL	49	210,19	74	317,43	-107,24
						LLAGOSTERÀ	19	227,33	28	335,01	-107,68
						TOSSA DE MAR	3	55,45	9	166,36	-110,91
						BESALÚ	2	78,49	5	196,23	-117,74
						GIRONA	192	182,36	317	301,09	-118,73
						CAMPDEVÀNOL	0	0	4	125,67	-125,67
						SANT JOAN LES FONTS	9	288,65	13	416,93	-128,29
						SANTA CRISTINA D'ARO	4	21,92	7	153,44	-131,52
						FORALLAC	6	395,52	8	527,36	-131,84
						FIGUERES	80	167,26	146	305,25	-137,99
						LA BISBAL D'EMPORDÀ	28	243,67	44	382,91	-139,24
						AGULLANA	0	0	1	139,47	-139,47
						AIGUAVIVA	0	0	1	144,30	-144,3
						PALAFOLLS	13	145,81	26	291,61	-145,81
						RIUDARENES	3	146,34	6	292,68	-146,34
						CANET D'ADRI	0	0	1	147,93	-147,93
						SALT	69	210,34	121	368,86	-158,52
						FORNELLS DE LA SELVA	3	119,43	7	278,66	-159,24
						PALAMÓS	17	93,65	46	253,40	-159,75
						PALAU-SAVERDERA	0	0	2	170,65	-170,65
						RIBES DE FRESER	3	172,12	6	344,23	-172,12
						VILABLAREIX	3	105,04	8	280,11	-175,07
						CRULLLES, MONELLS I S	0	0	2	175,13	-175,13
						CELRÀ	6	106,14	16	283,04	-176,9
						LES PLANES D'HOSTOLES	0	0	3	182,37	-182,37
						FLAÇÀ	1	91,83	3	275,48	-183,65
						SARRIÀ DE TER	11	206,84	21	394,89	-188,04
						SERINYÀ	0	0	2	189,21	-189,21
						MONT-RAS	1	63,65	4	254,61	-190,96
						LOT	70	190,86	145	395,35	-204,49
						CASTELLFOLLIT DE LA RO	0	0	2	211,86	-211,86
						SANT FELIU DE PALLEROL	1	74,91	4	299,63	-224,72
						PALS	3	139,53	8	372,09	-232,56
						TORROELLA DE MONTGRÍ	21	177,59	49	414,38	-236,79
						RIUDAURA	0	0	1	246,91	-246,91
						CASTELL-PLATJA D'ARO	9	93,97	33	344,54	-250,57
						CANET DE MAR	7	48,47	44	304,69	-256,21
						LA TALLADA D'EMPORDÀ	0	0	1	266,67	-266,67
						BESCANÓ	1	20,61	14	288,48	-267,88
						SANTA PAU	0	0	4	275,67	-275,67
						ESPOLLA	0	0	1	279,33	-279,33
						FONTCOBERTA	1	70,67	5	353,36	-282,69
						BORRASSÀ	0	0	2	294,12	-294,12
						VILÒBI D'ONYAR	4	127,71	14	447,00	-319,29
						VILANANT	0	0	1	324,68	-324,68
						CANTALLOPS	0	0	1	384,62	-384,62
						BÀSCARA	0	0	4	398,80	-398,8
						L'ESCALA	11	116,27	50	528,49	-412,22
						LLAMBILLES	0	0	3	473,19	-473,19
						SERRA DE DARÓ	0	0	1	487,80	-487,8
						MONTAGUT I OIX					



Regió Sanitària	Girona
Taxa (PCR+TA+) x 100.000	=> 70
	40 - 70

Primeres PCR o Test antigènics fets a pacients amb resultat positiu. Taxa per 100.000h per Municipi  
Dades a dimarts 24 novembre 2020

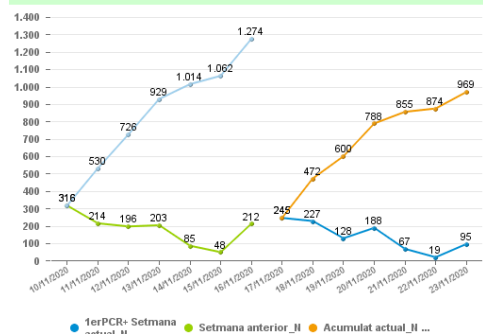
Municipi	Setmana actual		Setmana anterior		Variació
	PCR+TA positiu	Taxa (PCR+TA+) x 100.000h	PCR+TA positiu	Taxa (PCR+TA+) x 100.000h	ΔTaxa PCR+TA positiu x 100.000
GUALTA	0	0	2	508,91	-508,91
JAFRE	0	0	2	588,24	-588,24
SANT JAUME DE LLIERCA	0	0	5	615,76	-615,76
VILALLONGA DE TER	1	318,47	3	955,41	-636,94
BELLCALRE D'EMPORDÀ	0	0	4	637,96	-637,96
VILABERTRAN	0	0	6	655,02	-655,02
VILADAMAT	0	0	3	691,24	-691,24
PÀLAU-SATOR	0	0	2	729,93	-729,93
SETCASSES	0	0	1	757,58	-757,58
FORTIÀ	0	0	5	777,60	-777,60
BOADELLA D'EMPORDÀ	1	459,72	3	1.376,15	-917,43
PONTÓS	0	0	3	1.315,79	-1.315,79
BIURE	0	0	3	1.401,87	-1.401,87
QUERALBS	0	0	2	1.626,02	-1.626,02

Regió Sanitària	Setmana actual		Setmana anterior		Variació
	PCR+TA positiu	Taxa (PCR +TA+) x 100.000h	PCR +	Taxa (PCR +TA+) x 100.000h	ΔTaxa PCR +TA positiu x 100.000
Catalunya Central	969	188,72	1.274	248,13	-59,40

Comarca	Setmana actual		Setmana anterior		Variació
	PCR+TA positiu	Taxa (PCR +TA+) x 100.000h	PCR +	Taxa (PCR +TA+) x 100.000h	ΔTaxa PCR +TA positiu x 100.000
SOLSONÈS	25	187,80	15	112,68	75,12
MOIANÈS	58	443,49	49	374,68	68,82
CONCA DE BARBERA	0	0	1	30,95	-30,95
ANOIA	76	81,60	118	126,70	-45,10
BAGES	346	192,11	450	249,86	-57,75
OSONA	385	235,58	505	309,01	-73,43
BERGUEDA	75	192,60	116	297,89	-105,29
VALLÈS OCCIDENTAL	2	29,11	5	218,31	-189,20
SEGARRA	2	147,82	5	369,55	-221,73

Municipi	Setmana actual		Setmana anterior		Variació
	PCR+TA positiu	Taxa (PCR +TA+) x 100.000h	PCR+TA positiu	Taxa (PCR +TA+) x 100.000h	ΔTaxa PCR +TA positiu x 100.000
L'ESTANY	17	4.683,20	12	3.305,79	1.377,41
GAIG	3	2.040,82	1	680,27	1.360,54
L'ESQUIROL	33	1.507,54	4	182,73	1.324,81
MONISTROL DE CALDERS	17	2.639,75	10	1.552,80	1.086,96
MURA	1	826,45	0	0	826,45
MARGANELL	1	500,00	0	0	500
MALLA	1	431,03	0	0	431,03
MONTESQUIU	4	422,83	0	0	422,83
GUARDIOLA DE BERGUEDA	5	576,04	2	230,41	345,62
FOLGUEROLLES	11	489,11	5	222,32	266,79
CASTELLTERÇOL	15	626,04	10	417,36	208,68
MONISTROL DE MONTSERRA	11	354,04	5	160,93	193,11
MUNTANYOLA	1	184,84	0	0	184,84
SANT MATEU DE BAGES	2	367,65	1	183,82	183,82
SANT FELIU SASSERRA	2	346,62	1	173,31	173,31
SANTA EUGÈNIA DE BERG	9	375,94	5	208,86	167,08
SANT HIPÒLIT DE VOLTR	8	225,35	3	84,51	140,85
OLIVUS	1	120,63	0	0	120,63
SOLSONA	24	248,37	14	144,88	103,49
LA POBLA DE LILLET	1	98,23	0	0	98,23
SANT MARTÍ DE TOUS	1	86,96	0	0	86,96
NAVÀS	19	305,42	14	225,04	80,37
ODENA	4	112,64	2	56,32	56,32
BAGÀ	3	151,52	2	101,01	50,51
CALDETES	3	125,31	2	83,54	41,77
NAVARRLES	11	184,72	9	151,13	33,59
SANT SALVADOR DE GUARD	9	256,08	7	224,07	32,01
BALSARENY	3	96,68	3	96,68	0
CALDERS	1	108,81	1	108,81	0
CARDONA	1	21,61	1	21,61	0
CASTELLNOU DE BAGES	5	450,05	5	450,05	0
ELS HOSTALET DE PIERO	1	38,65	1	38,65	0
LA POBLA DE CLARAMUNT	1	47,01	1	47,01	0
SALLENT	20	298,55	20	298,55	0
SANT FRUITÓS DE BAGES	26	307,62	26	307,62	0
VECIANA	2	1.190,48	2	1.190,48	0
VILADRAU	1	108,23	1	108,23	0
TARADELL	13	197,42	14	212,60	-15,19
CAPELLADES	1	18,56	2	37,13	-18,56
PUIG-REIG	11	253,05	12	276,05	-23
SANTA COLOMA DE QUERAL	0	0	1	35,51	-35,51
GURB	5	184,09	6	220,91	-36,82
SANTA MARGARIDA DE MON	10	96,02	14	134,43	-38,41
IGUALADA	50	120,69	68	164,14	-43,45
RODA DE TER	24	372,67	27	419,25	-46,58
CASTELLGALÍ	2	101,88	3	152,83	-50,94
CENTELLES	16	211,17	20	263,96	-52,79
MANRESA	193	241,42	239	298,96	-57,54
SANT JOAN DE VILATORRA	8	72,25	15	135,46	-63,22
CASSERRES	4	257,40	5	321,75	-64,35
FONOLLOSA	1	76,69	2	153,37	-76,69
SANT PERE DE TORELLÓ	5	203,75	7	285,25	-81,5
SANT VICENÇ DE CASTEL	9	31,06	11	113,88	-82,82
SÚRIA	5	84,15	10	168,29	-84,15
MANLLEU	63	299,20	81	384,69	-85,49
VILANOVA DEL CAMÍ	3	23,76	14	110,89	-87,13
VIC	129	262,69	175	356,36	-93,67
TONA	8	94,43	16	188,86	-94,43
GIRONELLA	10	200,80	15	301,20	-100,4
CASTELLBELL I EL VILAR	6	167,64	10	279,41	-111,76
SANT PEDOR	4	51,73	13	168,13	-116,4
BERG	35	205,91	56	329,45	-123,54
BALENYÀ	2	52,88	7	185,09	-132,21
AVINYÓ	0	0	3	133,33	-133,33
SEVA	6	187,38	11	343,54	-156,15
MOIÀ	4	64,66	14	226,32	-161,66
SANT QUIRZE DE BESORA	4	179,29	8	358,58	-179,29
EL PONT DE VILOMARA I	3	81,43	10	271,44	-190,01
VACARISSES	2	31,79	15	238,44	-206,64
JAVIÀ	5	227,27	10	454,55	-227,27
SANT JULIA DE VILATOR	3	100,98	10	336,59	-235,61
SANTA EULÀLIA DE RIUP	0	0	3	238,28	-238,28
TORÀ	2	164,07	5	410,17	-246,1
TORELLÓ	19	131,65	57	394,96	-263,3
COLLSUSPINA	1	305,81	2	611,62	-305,81
SANT BOI DE LLUÇANÈS	0	0	2	305,81	-305,81
SANT VICENÇ DE TORELL	1	51,49	7	360,45	-308,96
CALLUS	1	48,40	8	387,22	-338,82
OLIST	1	87,41	5	437,06	-349,65
LES MASIES DE VOLTREG	9	295,66	20	657,03	-361,37
CALAF	0	0	14	378,79	-378,79
AGUILAR DE SEGARRA	0	0	1	409,84	-409,84
ARTÈS	7	120,19	31	532,28	-412,09
LLOBERA	0	0	1	613,50	-613,5
BORREDÀ	0	0	3	700,93	-700,93
CERCS	1	94,07	9	846,66	-752,59
LES MASIES DE RODA	0	0	5	789,89	-789,89
SORA	0	0	2	1.149,43	-1.149,43

Primeres PCR positives o TA positius darrers 7 dies i 7 dies previs

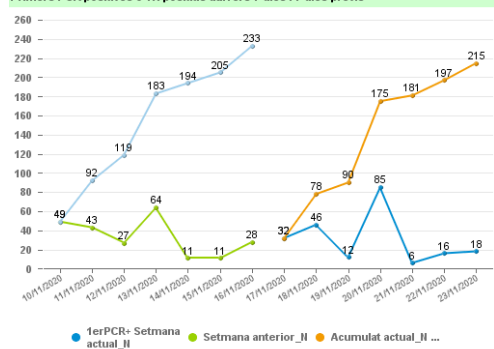


Variació setmanal: -305



Regió Sanitària	Setmana actual		Setmana anterior		Variació	Municipi	Setmana actual		Setmana anterior		Variació
	PCR+TA positiu	Taxa (PCR +TA+) x 100.000h	PCR +	Taxa (PCR +TA+) x 100.000h	ΔTaxa PCR +TA positiu x 100.000		PCR+TA positiu	Taxa (PCR +TA+) x 100.000h	PCR+TA positiu	Taxa (PCR +TA+) x 100.000h	ΔTaxa PCR +TA positiu x 100.000
Alt Pirineu i Aran	215	317,53	233	344,11	-26,58	LA SEU D'URGELL	54	423,46	74	580,30	-156,84
						TREMP	79	1.243,31	11	173,12	1.070,19
						PUIGCERDÀ	28	291,45	44	458,00	-166,55
						VIELHA E MIJARAN	13	233,35	18	323,10	-89,75
						SORT	0	0	21	894,38	-894,38
						NAUT ARAN	4	278,16	15	1.043,12	-764,95
						EL PONT DE SUERT	7	310,42	11	487,80	-177,38
						LA POBLA DE SEGUR	5	158,43	9	285,17	-126,74
						BELLVER DE Cerdanya	3	160,17	6	320,34	-160,17
						SALÀS DE PALLARS	4	1.393,73	2	696,86	696,86
						LLIVIA	0	0	5	398,72	-398,72
						ESPOT	2	787,40	2	787,40	0
						BAIX PALLARS	1	366,30	2	732,60	-366,3
						FIGOLS I ALINYÀ	2	1.111,11	0	0	1.111,11
						MONTFERRER I CASTELLB	2	262,12	0	0	262,12
						OLIANA	2	103,41	0	0	103,41
						ALÀS I CERC	1	423,73	1	423,73	0
						GER	1	275,48	1	275,48	0
						GUILS DE CERDANYA	1	263,85	1	263,85	0
						LES VALLS DE VALIRA	1	206,61	1	206,61	0
						BOSSÒST	0	0	2	192,86	-192,86
						RIBERA D'URGELLET	0	0	2	262,12	-262,12
						LES VALLS D'AGUILAR	1	641,03	0	0	641,03
						CONCA DE DALT	1	370,37	0	0	370,37
						COLL DE NARGÓ	1	215,98	0	0	215,98
						LA VALL DE BOÍ	1	132,63	0	0	132,63
						ALP	1	74,57	0	0	74,57
						ISONA I CONCA DELLLÀ	0	0	1	108,11	-108,11
						LES	0	0	1	112,23	-112,23
						VILALLER	0	0	1	215,52	-215,52
						BOLVIR	0	0	1	375,94	-375,94
						LLAVORSI	0	0	1	387,60	-387,6

Primeres PCR positives o TA positius darrers 7 dies i 7 dies previs



Variació setmanal: -18

