

## Primeres PCR i test antigènics fets a pacients amb resultat positiu. Taxa per 100.000h per Municipi

Font de dades: RSA comunicació resultats proves PCR i test antigènics efectuals pels laboratoris. Actualització cada 4 hores.

Data de carrega: 08/11/2020 08:41:14

Setmana Actual	31/10/20	07/11/20
Setmana Anterior	23/10/20	30/10/20

Taxa PCR+ x 100.000	=> 70
	40 - 70

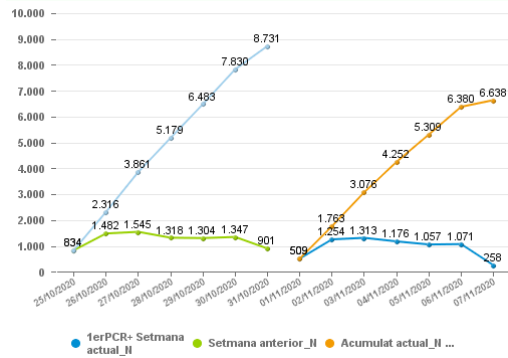
**A partir d'aquest informe s'afegeixen els test antigènics**

Regió Sanitària	Setmana actual		Setmana anterior		Variació
	PCR+TA positiu	Taxa (PCR +TA+) x 100.000h	PCR +	Taxa (PCR +TA+) x 100.000h	ΔTaxa PCR +TA positiu x 100.000
Metropolitana Nord	6.638	331,81	8.731	436,44	-104,62
Metropolitana Sud	4.487	318,97	5.150	366,11	-47,13
Barcelona Ciutat	4.832	285,76	6.318	373,64	-87,88
Lleida	1.017	278,69	1.296	355,15	-76,46
Camp de Tarragona	1.884	308,79	2.661	436,14	-127,35
Terres de l'Ebre	508	286,32	703	396,23	-109,91
Catalunya Central	1.973	384,26	2.241	436,46	-52,20
Girona	3.200	369,34	4.258	491,46	-122,11
Alt Pirineu I Aran	168	248,11	172	254,02	-5,91
<b>Total</b>	<b>24.707</b>	<b>320,95</b>	<b>31.530</b>	<b>409,58</b>	<b>-88,63</b>

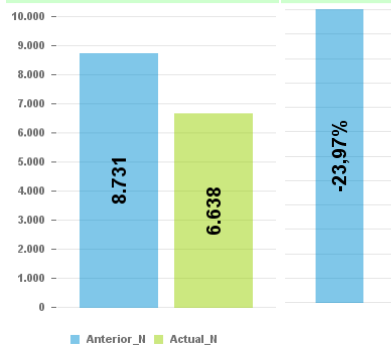
Regió Sanitària	Setmana actual		Setmana anterior		Variació	Municipi	Setmana actual		Setmana anterior		Variació
	PCR+TA positiu	Taxa (PCR +TA+) x 100.000h	PCR +	Taxa (PCR +TA+) x 100.000h	ΔTaxa PCR +TA positiu x 100.000		PCR+TA positiu	Taxa (PCR +TA+) x 100.000h	PCR+TA positiu	Taxa (PCR +TA+) x 100.000h	ΔTaxa PCR +TA positiu x 100.000
Metropolitana Nord	6.638	331,81	8.731	436,44	-104,62	GALLIFA	1	833,33	0	0	833,33

Comarca	Setmana actual		Setmana anterior		Variació
	PCR+TA positiu	Taxa (PCR +TA+) x 100.000h	PCR +	Taxa (PCR +TA+) x 100.000h	ΔTaxa PCR +TA positiu x 100.000
BARCELONES	1.501	390,38	1.756	456,70	-66,32
VALLES ORIENTAL	1.484	360,56	1.848	449,00	-88,44
VALLES OCCIDENTAL	2.625	300,30	3.570	408,41	-108,11
MARESME	1.028	311,22	1.557	471,38	-160,15

Primers PCR positius o TA positius darrers 7 dies i 7 dies previs



Variació setmanal: -2.093

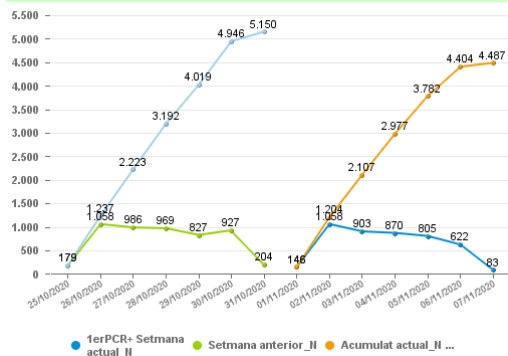


VILANOVA DEL VALLÈS	30	566,57	16	302,17	264,4
SANT VICENÇ DE MONTAL	25	442,24	11	194,59	247,66
DOSRIUS	18	364,30	7	141,67	222,63
CÀNOVES I SAMALÚS	13	458,39	8	282,09	176,3
ÒRRIUS	3	453,17	2	302,11	151,06
MARTORELLES	15	310,69	9	186,41	124,28
TEIÀ	13	213,50	9	147,81	65,69
L'AMETLLA DEL VALLÈS	34	395,53	29	337,37	58,17
SANT ANTONI DE VILAMAJ	28	316,92	23	260,33	56,59
SANT CELONI	16	268,95	13	218,52	50,43
SENTMENAT	76	246,53	69	426,19	50,34
LA LLAGOSTA	23	274,79	19	227,00	47,79
POLINYÀ	11	167,91	9	137,38	30,53
LLIÇA DE VALL	28	396,43	26	368,12	28,32
SANTA EULÀLIA DE RON	137	356,41	128	333,00	23,41
RIPOLLT	22	306,19	21	292,28	13,92
CABRILS	26	278,61	25	267,90	10,72
ALELLA	303	575,48	298	565,98	9,5
MOLLET DEL VALLÈS	8	302,34	8	302,34	0
CALDES D'ESTRAC	3	652,17	3	652,17	0
CAMPINS	5	354,61	5	354,61	0
GUALBA	898	400,62	935	417,13	-16,51
BADALONA	56	300,96	61	327,83	-26,87
SANT CELONI	92	278,80	102	309,11	-30,3
BARBERÀ DEL VALLÈS	301	335,58	337	375,71	-40,14
SANT CUGAT DEL VALLÈS	9	368,85	10	409,84	-40,98
AIGUAFREDA	8	343,64	9	386,60	-42,96
SANT LLORENÇ SAVALL	20	214,98	24	257,98	-43
SANTA MARIA DE PALAUTO	100	347,31	114	395,93	-48,62
PREMIÀ DE MAR	24	225,46	30	281,82	-56,36
SANT ANDREU DE LLAVANE	29	335,69	34	393,56	-57,88
BIGUES I RIELLS	77	387,36	89	447,73	-60,37
LES FRANQUESES DEL VAL	50	338,64	59	399,59	-60,95
LICÇA D'AMUNT	99	388,46	118	463,02	-74,55
SANTA PERPÈTUA DE MOG	3	112,44	5	187,41	-74,96
SANT ESTEVE DE PALAUTO	30	295,36	38	374,13	-78,76
LLINARS DEL VALLÈS	670	309,86	849	392,64	-82,78
SABADELL	51	270,23	67	355,00	-84,78
PARETS DEL VALLÈS	61	307,94	78	393,76	-85,82
SANT QUIRZE DEL VALLÈ	21	138,96	35	231,60	-92,64
PALAU-SOLITÀ I PLEGAM	473	385,86	595	485,39	-99,53
SANTA COLOMA DE GRAMEN	27	258,82	39	373,85	-115,03
LA ROCA DEL VALLÈS	20	230,97	30	346,46	-115,49
SANT FOST DE CAMPESTE	44	233,78	66	350,67	-116,89
CARDEDEU	28	174,37	48	298,92	-124,55
ARENYS DE MAR	28	282,94	41	414,31	-131,37
PREMIÀ DE DALT	34	162,03	62	295,46	-133,43
VILASSAR DE MAR	149	263,63	227	401,63	-138,01
CERDANYOLA DEL VALLÈS	48	394,77	65	534,58	-139,81
ARGENTONA	11	270,54	17	418,10	-147,57
SANT PERE DE VILAMAJOR	85	502,39	111	656,07	-153,67
LA GARRIGA	711	314,75	1.065	471,47	-156,71
TERRASSA	62	263,15	99	420,19	-157,04
EL MASNOU	4	91,53	11	251,72	-160,18
CABRERA DE MAR	3	49,61	13	214,98	-165,37
SANT FELIU DE CODINES	213	274,27	346	445,52	-171,25
RUBÍ	211	335,90	319	507,82	-171,93
GRANOLLERS	24	172,69	48	345,37	-172,69
BADIA DEL VALLÈS	69	414,99	99	595,42	-180,43
MONTORNÈS DEL VALLÈS	10	105,08	28	294,21	-189,14
MATADEPERA	22	248,17	39	439,93	-191,77
VILASSAR DE DALT	6	231,75	11	424,87	-193,12
VALLGORGUJINA	28	158,55	63	356,74	-198,19
CALDES DE MONTBUI	87	504,96	122	708,11	-203,15
CANOVELLES	66	275,24	115	479,59	-204,35
CASTELLAR DEL VALLÈS	23	257,79	42	470,75	-212,96
MONTMELÓ	508	390,92	809	622,55	-231,63
MATARÓ	130	344,27	226	598,50	-254,23
SANT ADRIÀ DE BESÒS	1	281,69	2	563,38	-281,69
MONTSENY	9	123,29	30	410,96	-287,67
VILADECAVALLS	11	128,13	37	430,98	-302,85
TIANA	20	173,58	58	503,38	-329,8
MONTGAT	1	121,80	4	487,21	-365,41
SANTA MARIA DE MARTORE	1	138,50	4	554,02	-415,51
VILALBA SASSERRA	24	285,31	61	725,15	-439,85
ARENYS DE MUNT	2	181,00	8	723,98	-542,99
FIGARÓ-MONTMANY	2	102,83	13	668,38	-565,55
ULLASTRELL	6	261,10	24	1.044,39	-783,29
VALLROMANES					

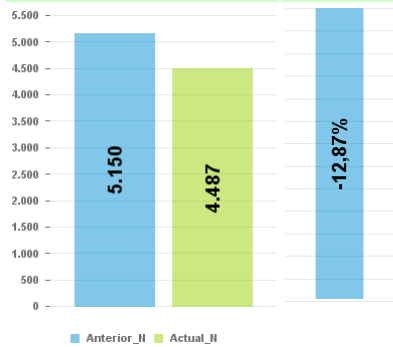
Regió Sanitària	Setmana actual		Setmana anterior		Variació	Municipi	Setmana actual		Setmana anterior		Variació
	PCR+TA positiu	Taxa (PCR +TA+) x 100.000h	PCR +	Taxa (PCR +TA+) x 100.000h	ΔTaxa PCR +TA positiu x 100.000		PCR+TA positiu	Taxa (PCR +TA+) x 100.000h	PCR+TA positiu	Taxa (PCR +TA+) x 100.000h	ΔTaxa PCR +TA positiu x 100.000
Metropolitana Sud	4.487	318,97	5.150	366,11	-47,13	SANT CUGAT SESGARRIGUE	3	310,56	0	0	310,56

Comarca	Setmana actual		Setmana anterior		Variació
	PCR+TA positiu	Taxa (PCR +TA+) x 100.000h	PCR +	Taxa (PCR +TA+) x 100.000h	ΔTaxa PCR +TA positiu x 100.000
BAIX PENEDES	52	413,98	42	334,37	79,61
ALT PENEDES	304	280,21	292	269,15	11,06
ANOIA	62	224,90	64	232,15	-7,25
BAIX LLOBREGAT	2.630	318,21	2.915	352,70	-34,48
BARCELONES	1.079	396,51	1.302	478,45	-81,95
GARRAF	301	204,91	423	287,96	-83,05
ALT CAMP	0	0	1	303,95	-303,95
VALLES OCCIDENTAL	59	482,14	111	907,09	-424,94

Primeres PCR positives o TA positius darrers 7 dies i 7 dies previs



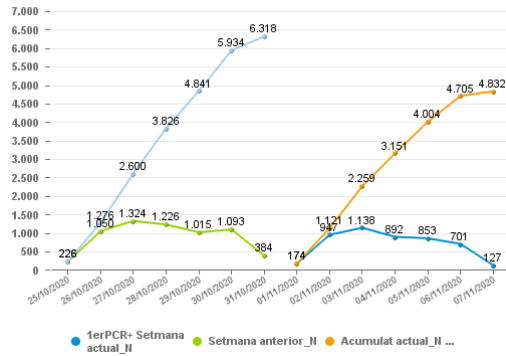
Variació setmanal: -663



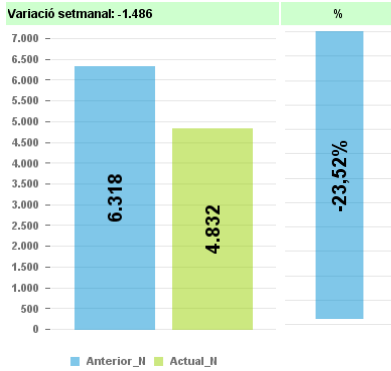
SANTA MARGARIDA I ELS MARTORELL	42	541,24	25	322,16	219,07
MEDIONA	196	671,09	154	527,29	143,81
TORRELLES DE FOIX	4	185,36	1	46,34	139,02
MASQUEFA	8	358,74	5	224,22	134,53
CORBERA DE LLOBREGAT	29	327,24	18	203,11	124,13
CORBERA DE LLOBREGAT	45	309,55	27	185,73	123,82
SANT ESTEVE SESROVIRE	29	385,69	21	279,29	106,4
SUBIRATS	5	171,00	2	68,40	102,6
EL PLA DEL PENEDES	3	248,55	2	165,70	82,85
PALLEJA	37	323,00	28	244,43	78,57
VILAFRANCA DEL PENEDES	148	353,91	117	279,78	74,13
ABRERA	36	292,59	28	227,57	65,02
AVINYONET DEL PENEDES	3	186,45	2	124,30	62,15
SANTA COLOMA DE CERVEL	28	338,41	23	277,98	60,43
VALLIRANA	29	196,22	22	148,86	47,36
SANT QUINTÍ DE MEDION	4	182,07	3	136,55	45,52
SANT VICENÇ DELS HORT	83	294,29	73	258,84	35,46
OLERDOLA	9	266,19	8	236,62	29,58
GAVÀ	128	279,21	119	259,58	19,63
SANT FELIU DE LLOBREGA	135	298,52	128	283,04	15,48
CORNELLÀ DE LLOBREGAT	315	349,32	313	347,10	2,22
CASTELLVÍ DE LA MARCA	5	341,76	5	341,76	0
EL PAIOL	13	319,96	13	319,96	0
CERVELLÓ	11	128,49	12	140,17	-11,68
PIERA	27	172,99	29	185,80	-12,81
SANT ANDREU DE LA BARC	132	476,79	136	491,24	-14,45
SANT SADURNI D'ANOIA	24	181,80	26	196,95	-15,15
SANT MARTI SARROCA	7	224,57	8	256,66	-32,08
SANT JUST DESVERN	46	248,97	52	281,45	-32,47
EL PRAT DE LLOBREGAT	211	324,36	239	367,40	-43,04
VILANOVA I LA GELTRÚ	169	250,28	200	296,19	-45,91
ESPLUGUES DE LLOBREGAT	191	402,22	214	450,65	-48,43
COLLBATÓ	19	470,88	21	520,45	-49,57
CASTELDEFELS	183	282,53	225	347,37	-64,84
CANYELLES	3	70,54	6	141,08	-70,54
LA PALMA DE CERVELLÓ	4	141,59	6	212,39	-70,8
FONT-RUBÍ	4	300,53	5	375,66	-75,13
TORRELAVIT	0	0	1	75,41	-75,41
VILADECANS	203	306,40	254	383,38	-76,98
MOLINS DE REI	63	242,62	83	319,64	-77,02
L'HOSPITALET DE LLOBRE	1.079	396,51	1.302	478,45	-81,95
SANT LLORENÇ D'HORTON	5	207,30	7	290,22	-82,92
SANT BOI DE LLOBREGAT	289	339,47	372	436,97	-97,5
BEGUES	5	71,80	12	172,31	-100,52
SANT PERE DE RIBES	64	211,98	97	321,29	-109,3
SITGES	48	178,82	78	290,58	-111,76
CASTELLVÍ DE ROSANES	18	1.027,40	20	1.141,55	-114,16
OLIVELLA	2	61,16	6	183,49	-122,32
PACS DEL PENEDES	3	369,00	4	492,00	-123
SANT PERE DE RIUDEBITL	3	129,20	6	258,40	-129,2
CUBELLES	15	101,27	36	243,05	-141,78
SANT CLIMENT DE LLOBRE	5	120,42	11	264,93	-144,51
OLES DE MONTSERRAT	45	187,21	80	332,82	-145,61
SANT JOAN DESPÍ	68	198,54	118	344,53	-145,99
CASTELLT I LA GORNAL	4	195,98	7	342,97	-146,99
GELIDA	9	122,45	20	272,11	-149,66
EL BRUC	3	158,73	6	317,46	-158,73
ESPARREGUERA	57	262,07	93	427,59	-165,52
CUNIT	16	127,38	37	294,56	-167,18
TORRELLES DE LLOBREGAT	6	104,17	17	295,14	-190,97
LA GRANADA	3	145,00	7	338,33	-193,33
FUIGDÀLBER	0	0	1	202,43	-202,43
QUEROL	0	0	1	303,95	-303,95
CASTELLBISBAL	15	122,58	54	441,28	-318,71
OLES DE BONESVALLS	1	64,38	6	385,11	-320,92
PONTONS	0	0	2	478,47	-478,47
LES CABANYES	4	448,93	21	2.356,90	-1.907,97

Regió Sanitària	Setmana actual		Setmana anterior		Variació	Sector Sanitari	Setmana actual		Setmana anterior		Variació
	PCR+TA positiu	Taxa (PCR +TA+) x 100.000h	PCR +	Taxa (PCR +TA+) x 100.000h	ΔTaxa PCR +TA positiu x 100.000		PCR+TA positiu	Taxa (PCR +TA+) x 100.000h	PCR+TA positiu	Taxa (PCR+TA+) x 100.000h	ΔTaxa PCR +TA positiu x 100.000
Barcelona Ciutat	4.832	285,76	6.318	373,64	-87,88	VALLÈS OCCIDENTAL EST	178	505,52	117	332,28	3,61
						BARCELONA SANT ANDREU	476	314,41	552	364,61	-4,49
						BARCELONA LES CORTS	174	215,49	258	319,52	-4,97
						BARCELONA GRÀCIA	318	257,93	428	347,16	-6,51
						BARCELONA CIUTAT VELLA	334	322,95	461	445,75	-7,51
						BARCELONA SARRIÀ-SANT GER	339	235,99	468	325,79	-7,63
						BARCELONA SANT MARTÍ	678	284,74	827	347,32	-8,81
						BARCELONA HORTA-GUINARDÓ	486	280,50	689	397,67	-12,01
						BARCELONA SANTSA-MONTJUÏC	498	267,25	713	382,63	-12,72
						BARCELONA NOU BARRIS	640	367,35	857	491,91	-12,83
						BARCELONA EIXAMPLE	711	264,10	948	352,13	-14,02
						VALLES OCCIDENTAL BARCELONES	178	505,50	117	332,26	173,23
	4.654	281,09	6.201	374,52	-93,43						

Primeres PCR positives o TA positius darrers 7 dies i 7 dies previs

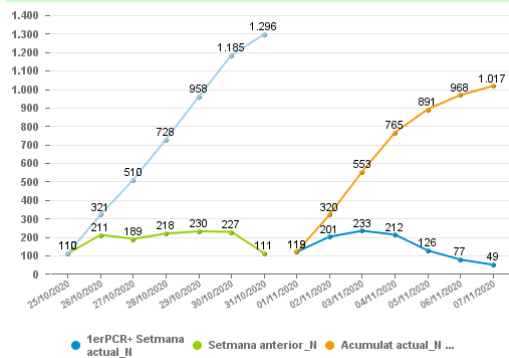


Variació setmanal: -1.486

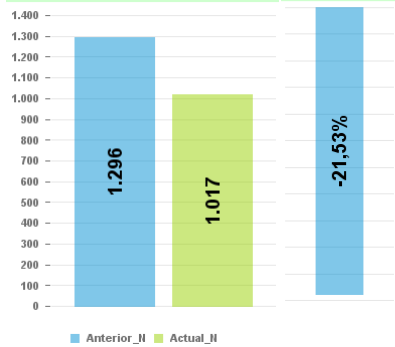


Regió Sanitària	Setmana actual		Setmana anterior		Variació	Municipi	Setmana actual		Setmana anterior		Variació
	PCR+TA positiu	Taxa (PCR +TA+) x 100.000h	PCR +	Taxa (PCR +TA+) x 100.000h	ΔTaxa PCR +TA positiu x 100.000		PCR+TA positiu	Taxa (PCR +TA+) x 100.000h	PCR+TA positiu	Taxa (PCR +TA+) x 100.000h	ΔTaxa PCR +TA positiu x 100.000
Lleida	1.017	278,69	1.296	355,15	-76,46	MASSOTERES	5	2.717,39	1	543,48	2.173,91
						LA BARONIA DE RIALB	3	2.542,37	1	847,46	1.694,92
						MALDÀ	2	952,38	0	0	952,38
						LES AVELLANES I SANTA	4	1.173,02	1	293,26	879,77
						MASSALCOREIG	4	790,51	1	197,63	592,89
						VALLBONA DE LES MONGES	1	561,80	0	0	561,80
						VILANOVA DE BELLPUIG	8	716,20	2	179,05	537,15
						TORREGROSSA	9	426,34	0	0	426,34
						SANT GUIM DE FREIXENET	4	419,73	1	104,93	314,80
						EL POAL	3	470,22	1	156,74	313,48
						LA GRANADILLA	2	305,34	0	0	305,34
						SOSES	5	259,34	0	0	259,34
						CASTELLNOU DE SEANA	4	641,03	3	480,77	160,26
						ELS ALAMUS	2	312,01	1	156,01	156,01
						ALPICAT	22	353,93	14	225,23	128,70
						ALCARRÀS	39	385,72	29	286,82	98,90
						ARTESA DE SEGRE	14	400,34	11	314,56	85,79
						BENAVENT DE SEGRÀ	5	359,20	4	287,36	71,84
						CERVERA	50	511,77	43	440,12	71,65
						ALMACELLES	19	275,36	15	217,39	57,97
						PONTS	6	213,60	5	178,00	35,60
						ALGUAIRE	4	134,18	3	100,64	33,55
						ALCANÓ	3	1.321,59	3	1.321,59	0
						ALCOLETGE	11	344,18	11	344,18	0
						CERVIÀ DE LES GARRIGU	1	167,79	1	167,79	0
						LA GRANJA D'ESCARP	1	121,21	1	121,21	0
						VILANOVA DE SEGRÀ	1	123,61	1	123,61	0
						JUNEDA	6	164,97	7	192,47	-27,50
						ROSSELLÓ	6	203,67	7	237,61	-33,94
						GUISSONA	46	614,48	49	654,56	-40,07
						TORRES DE SEGRE	3	140,32	4	187,09	-46,77
						MOLLERUSA	28	173,16	37	228,82	-55,66
						ARTESA DE LLEIDA	1	72,25	2	144,51	-72,25
						LLEIDA	364	252,80	469	325,72	-72,92
						MIRALCAMP	2	150,04	3	225,06	-75,02
						BELLPUIG	11	209,48	15	285,66	-76,18
						PUIGVERD DE LLEIDA	2	158,48	3	237,72	-79,24
						BELLVÍS	9	407,98	11	498,64	-90,66
						BELL-LLOC D'URGELL	0	0	2	91,45	-91,45
						BALAGUER	97	538,08	114	632,38	-94,30
						VILANOVA DE LA BARCA	2	201,61	3	302,42	-100,81
						TORREFARRERA	21	457,72	26	566,70	-108,98
						CASTELLSÈRA	1	110,74	2	221,48	-110,74
						VALLFOGONA DE BALAGUER	12	685,71	14	800,00	-114,29
						GOLMÈS	4	229,75	6	344,63	-114,88
						OS DE BALAGUER	4	467,84	5	584,80	-116,96
						AITONA	4	38,34	4	157,36	-119,02
						TÀRREGA	59	330,94	81	454,34	-123,40
						ALBESA	4	278,94	6	418,41	-139,47
						AGRAMUNT	8	144,12	16	288,24	-144,12
						EL PALAU D'ANGLESOLA	3	144,65	6	289,30	-144,65
						CORBINS	6	444,44	8	592,59	-148,15
						L'ALBI	0	0	1	149,03	-149,03
						LA FULIOLA	0	0	2	155,64	-155,64
						SANT MARTÍ DE RIUCORB	2	332,78	3	499,17	-166,39
						VILAGRASSA	2	393,70	3	590,55	-196,85
						IVARS D'URGELL	1	69,93	4	279,72	-209,79
						ÀGER	0	0	1	225,23	-225,23
						BARBENS	0	0	2	226,76	-226,76
						VERDÚ	3	354,19	5	590,32	-236,13
						ELS PLANS DE SIÓ	1	236,41	2	472,81	-236,41
						ARBEGA	0	48,73	6	292,40	-243,66
						LLARDECANS	0	0	1	243,90	-243,90
						ALBATÀRREC	3	149,03	8	397,42	-248,39
						PREIXENS	0	0	1	261,10	-261,10
						BELLCAIRE D'URGELL	2	174,67	5	436,68	-262,01
						FONDARELLA	0	0	2	275,86	-275,86
						ALGERRI	1	288,18	2	576,37	-288,18
						TORRELAMEU	2	289,86	4	579,71	-289,86
						TÉRMENS	2	147,60	6	442,80	-295,20
						RIBERA D'ONDARA	1	296,74	2	593,47	-296,74
						SANAÜJA	0	0	1	297,62	-297,62
						LINYOLA	1	37,65	9	338,86	-301,21
						ALMENAR	5	151,65	17	515,62	-363,97
						TORNABOUS	0	0	3	391,13	-391,13
						ANGLESOLA	1	81,90	6	491,40	-409,50
						BELIANES	0	0	2	413,22	-413,22
						LES BORGES BLANQUES	15	240,93	42	674,59	-433,67
						GIMENELLS I EL PLA DE	1	95,42	6	572,52	-477,10
						CIUTADILLA	0	0	1	568,18	-568,18
						TORRE-SERONA	1	287,36	3	862,07	-574,71
						CAMARASA	1	149,93	5	749,63	-599,70
						ALFARRÀS	14	502,87	31	1.113,51	-610,63
						L'ALBAGÈS	1	308,64	3	925,93	-617,28
						CUBELLS	0	0	2	647,25	-647,25
						LA POBLA DE CÉRVOLES	0	0	1	649,35	-649,35
						ELS OMELLS DE NA GAIA	0	0	1	862,07	-862,07
						LA FLORESTA	0	0	1	909,09	-909,09
						MONTOLIU DE LLEIDA	1	230,95	5	1.154,73	-923,79
						GRANYANELLA	0	0	1	990,10	-990,10
						TORREFETA I FLOREJACS	0	0	5	1.103,75	-1.103,75
						OSSÓ DE SIÓ	0	0	3	1.960,78	-1.960,78
						SUDANELL	8	1.001,25	26	3.254,07	-2.252,82
						CABANABONA	0	0	3	3.750,00	-3.750,00

Primers PCR positius o TA positius darrers 7 dies i 7 dies previs

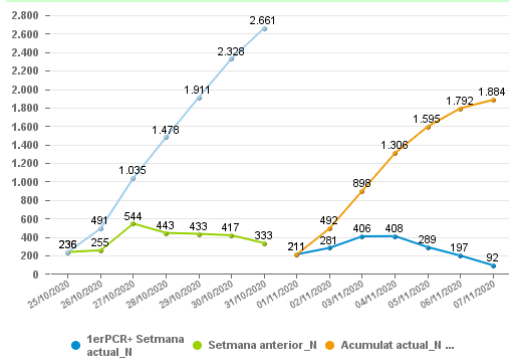


Variació setmanal: -279

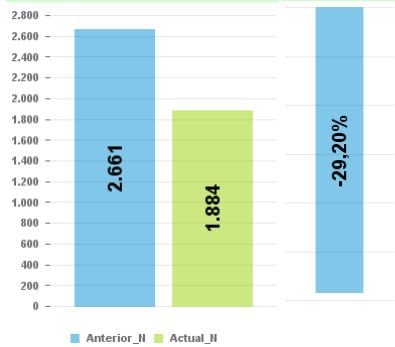


Regió Sanitària	Setmana actual		Setmana anterior		Variació	Municipi	Setmana actual		Setmana anterior		Variació
	PCR+TA positiu	Taxa (PCR +TA+) x 100.000h	PCR +	Taxa (PCR +TA+) x 100.000h	ΔTaxa PCR +TA positiu x 100.000		PCR+TA positiu	Taxa (PCR +TA+) x 100.000h	PCR+TA positiu	Taxa (PCR +TA+) x 100.000h	ΔTaxa PCR +TA positiu x 100.000
Camp de Tarragona	1.884	308,79	2.661	436,14	-127,35	PRADELL DE LA TEIXETA	3	2.362,20	0	0	2.362,2
						LA TORRE DE FONTAUBELL	2	2.222,22	1	1.111,11	1.111,11
						TORROJA DEL PRIORAT	1	917,43	0	0	917,43
						LA VILELLA BAIXA	1	555,56	0	0	555,56
						MONTBRIÓ DEL CAMP	22	871,29	9	356,44	514,85
						VILA-RODONA	10	768,05	5	384,02	384,02
						SARRAL	8	556,72	3	208,77	347,95
						BOTARELL	3	310,88	1	103,63	207,25
						EL PONT D'ARMENTERA	3	572,52	2	381,68	190,84
						PRATDIP	1	174,22	0	0	174,22
						MASPUJOLS	1	145,14	0	0	145,14
						VILALLONGA DEL CAMP	5	228,52	2	91,41	137,11
						CABRA DEL CAMP	2	128,61	1	99,30	99,30
						PERAFORT	4	381,32	3	285,99	95,33
						LA POBLA DE MAFUMET	8	247,14	5	154,46	92,68
						VINYOLS I ELS ARCS	4	220,63	3	165,47	55,16
						LLORENÇ DEL PENEDÈS	4	166,25	3	124,69	41,56
						ALFORJA	4	252,21	4	252,21	0
						LA RIERA DE GAIGÀ	3	187,73	3	187,73	0
						L'ESPLUGA DE FRANCOLÍ	7	187,02	7	187,02	0
						PIRA	1	212,31	1	212,31	0
						RIUDECOLS	2	181,16	2	181,16	0
						ROCAFORT DE QUERALT	1	526,32	1	526,32	0
						ULLDEMOLINS	1	311,53	1	311,53	0
						VILAPLANA	1	223,21	1	223,21	0
						VILAVERD	1	252,53	1	252,53	0
						RODA DE BERÀ	7	112,11	8	128,12	-16,02
						ELS PALLARESOS	6	135,62	7	158,23	-22,6
						SALOU	84	310,99	94	347,90	-37,01
						TARRAGONA	481	339,09	544	383,50	-44,41
						ALBINYANA	2	93,85	3	140,78	-46,93
						TORREDEMBARRA	46	285,55	54	335,22	-49,66
						CAMBRLS	129	380,62	146	430,78	-50,16
						EL VENDRELL	59	159,07	82	221,08	-62,01
						LA SELVA DEL CAMP	16	283,74	20	354,67	-70,93
						ALCOVER	10	198,53	14	277,94	-79,41
						PUIGPELAT	3	284,63	4	379,51	-94,88
						CALAFELL	31	122,62	61	241,29	-118,67
						SANT JAUME DELS DOMENY	2	82,82	5	207,04	-124,22
						L'ALEIXAR	2	251,26	3	376,88	-125,63
						VALLMOLL	1	65,92	3	197,76	-131,84
						EL MORELL	7	187,17	12	320,86	-133,69
						BANYERES DEL PENEDÈS	4	134,73	8	269,45	-134,73
						EL PLA DE SANTA MARIA	4	179,69	7	314,47	-134,77
						LES BORGES DEL CAMP	13	627,72	16	772,57	-144,86
						MONT-ROIG DEL CAMP	28	234,64	46	385,49	-150,84
						BELLVEI	2	102,30	5	255,75	-153,45
						CONSTANTÍ	20	294,12	31	455,88	-161,76
						ALMOSTER	5	142,37	11	313,21	-170,84
						CREIXELL	5	142,37	11	313,21	-170,84
						VILA-SECA	64	288,12	102	459,19	-171,07
						MARÇÀ	1	190,84	2	381,68	-190,84
						EL CATLLAR	4	109,44	11	300,96	-191,52
						ALTAFULLA	5	106,61	14	298,51	-191,9
						LA SECUITA	2	134,50	5	336,25	-201,75
						VALLS	51	199,55	103	403,00	-203,46
						MONTBLANC	8	106,43	24	319,28	-212,85
						RIUDOMS	35	536,65	49	751,30	-214,66
						MASLLORENÇ	0	0	1	215,52	-215,52
						LA BISBAL DEL PENEDÈS	2	62,29	9	280,29	-218
						SANTA OLIVA	8	260,84	15	489,08	-228,24
						CASTELLVELL DEL CAMP	4	159,30	10	398,25	-238,95
						REUS	546	494,58	833	754,56	-259,97
						FALSET	0	69,11	1	279,33	-276,43
						CAPCANES	0	0	1	345,54	-279,33
						LA CANONJA	20	356,25	36	641,25	-285
						VESELLA	0	0	1	285,71	-285,71
						VILABELLA	0	0	2	289,02	-289,02
						LA POBLA DE MONTORNÈS	10	377,50	18	679,50	-302
						FIGUEROLA DEL CAMP	0	0	1	366,30	-366,3
						VIMODI I POBLET	1	121,51	5	607,53	-486,03
						L'ALBIOL	0	0	2	505,05	-505,05
						VANDELLÒS I L'HOSPITA	10	168,63	44	741,99	-573,36
						SALOMÓ	0	0	3	603,62	-603,62
						LA RIBA	0	0	4	710,48	-710,48
						LA VILELLA ALTA	0	0	1	917,43	-917,43
						L'ARBOÇ	23	403,08	76	1.331,93	-928,85
						RIUDECANYES	3	308,96	15	1.544,80	-1.235,84
						PRADES	0	0	10	2.049,18	-2.049,18

Primeres PCR positives o TA positius darrers 7 dies i 7 dies previs



Variació setmanal: -777

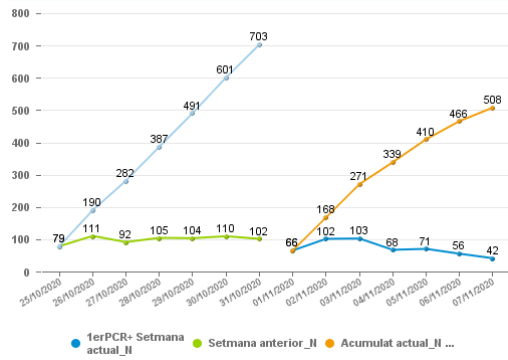


Regió Sanitària	Setmana actual		Setmana anterior		Variació	Municipi	Setmana actual		Setmana anterior		Variació
	PCR+TA positiu	Taxa (PCR +TA+) x 100.000h	PCR +	Taxa (PCR +TA+) x 100.000h	ΔTaxa PCR +TA positiu x 100.000		PCR+TA positiu	Taxa (PCR +TA+) x 100.000h	PCR+TA positiu	Taxa (PCR +TA+) x 100.000h	ΔTaxa PCR +TA positiu x 100.000
Terres de l'Ebre	508	286,32	703	396,23	-109,91	CASERES	3	1.515,15	1	505,05	1.010,1

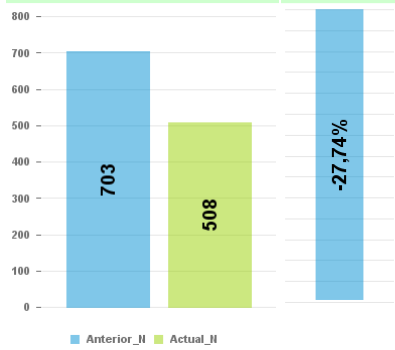
Comarca	Setmana actual		Setmana anterior		Variació
	PCR+TA positiu	Taxa (PCR +TA+) x 100.000h	PCR +	Taxa (PCR +TA+) x 100.000h	ΔTaxa PCR +TA positiu x 100.000
RIBERA D'EBRE	70	331,69	69	326,95	4,74
TERRA ALTA	26	237,59	33	301,56	-63,97
BAIX EBRE	212	272,85	281	361,65	-88,80
MONTSIA	199	295,24	320	474,76	-179,52

MAS DE BARBERANS	7	1.351,35	3	579,15	772,2
MASDENVERGE	5	523,01	0	0	523,01
VILALBA DELS ARCS	4	668,90	1	167,22	501,67
MÓRA D'EBRE	38	671,62	11	194,41	477,2
ALFARA DE CARLES	1	311,53	0	0	311,53
EL PINELL DE BRAI	2	213,22	0	0	213,22
TIVISSA	7	462,96	4	264,55	198,41
LA GALERA	2	285,71	1	142,86	142,86
EL PERELLÓ	2	285,71	1	142,86	142,86
RIBA-ROJA D'EBRE	6	216,45	3	108,23	108,23
MÓRA LA NOVA	3	298,21	2	198,81	99,4
L'AMPOLLA	11	351,55	8	255,67	95,88
L'AMETLLA DE MAR	4	137,41	2	68,70	68,7
MIRAVET	11	169,33	10	153,94	15,39
BENISSANET	2	180,83	2	180,83	0
DELTEBRE	43	367,24	46	392,86	-25,62
ALCANAR	17	183,94	20	216,40	-32,46
HORTA DE SANT JOAN	113	329,07	127	369,84	-40,77
L'ALDEA	1	93,02	2	186,05	-93,02
SANTA BÀRBARA	6	141,98	10	236,63	-94,65
ULLDECONA	4	107,21	8	214,42	-107,21
MIRAVET	5	79,99	13	207,97	-127,98
BENIFALLET	0	0	1	143,47	-143,47
BATEA	5	781,25	6	937,50	-156,25
GANDESA	1	54,50	4	217,98	-163,49
SANT CARLES DE LA RÀP	15	492,45	20	656,60	-164,15
FLIX	38	259,86	64	437,67	-177,8
PAÛLS	3	89,34	9	268,02	-178,68
GARCIA	0	0	1	210,08	-210,08
AMPOSTA	0	0	1	213,22	-213,22
ALDOVER	106	492,73	152	706,55	-213,82
FREGINALS	3	383,14	5	638,57	-255,43
ROQUETES	1	284,09	2	568,18	-284,09
ASCÓ	12	153,45	40	511,51	-358,06
LA SÈNIA	5	362,32	10	724,64	-362,32
XERTA	9	159,32	34	601,88	-442,56
CAMARLES	6	548,95	11	1.006,40	-457,46
SANT JAUME D'ENVEJA	2	61,27	20	612,75	-551,47
BOT	5	153,23	23	704,87	-551,64
LA TORRE DE L'ESPANYOL	0	0	4	761,90	-761,90
RASQUERA	0	0	5	833,33	-833,33
GINESTAR	0	0	7	918,64	-918,64
	1	141,64	9	1.274,79	-1.133,14

Primers PCR positius o TA positius darrers 7 dies i 7 dies previs



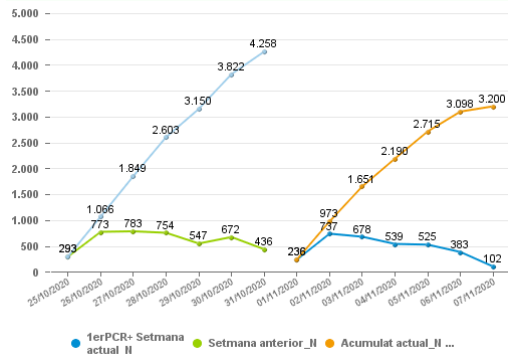
Variació setmanal: -195



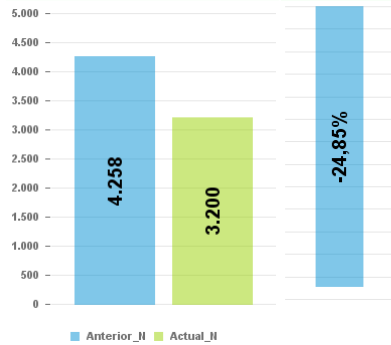
Regió Sanitària	Setmana actual		Setmana anterior		Variació
	PCR+TA positiu	Taxa (PCR +TA+) x 100.000h	PCR +	Taxa (PCR +TA+) x 100.000h	ΔTaxa PCR +TA positiu x 100.000
Girona	3.200	369,34	4.258	491,46	-122,11

Comarca	Setmana actual		Setmana anterior		Variació
	PCR+TA positiu	Taxa (PCR +TA+) x 100.000h	PCR +	Taxa (PCR +TA+) x 100.000h	ΔTaxa PCR +TA positiu x 100.000
MARESME	476	405,14	484	411,95	-6,81
RIPOLLES	57	234,64	75	308,73	-74,10
GIRONES	950	479,16	1.100	554,92	-75,66
BAIX EMPORDA	489	374,29	657	502,89	-128,59
SELVA	416	247,72	633	376,94	-129,22
GARROTXA	233	400,80	315	541,85	-141,05
ALT EMPORDA	427	312,71	728	533,15	-220,44
PLA DE L'ESTANY	152	459,26	266	803,70	-344,44

Primeres PCR positives o TA positius darrers 7 dies i 7 dies previs



Variació setmanal: -1.058



Municipi	Setmana actual		Setmana anterior		Variació
	PCR+TA positiu	Taxa (PCR +TA+) x 100.000h	PCR+TA positiu	Taxa (PCR +TA+) x 100.000h	ΔTaxa PCR +TA positiu x 100.000
MAIÀ DE MONTCAL	8	1.937,05	1	242,13	1.694,92
GARRIGAS	5	1.322,75	1	264,55	1.058,2
LLAMBILLES	6	946,37	1	157,73	788,64
FORALLAC	12	791,03	1	65,92	725,12
VERGES	8	691,44	0	0	691,44
SANT JOAN DE MOLLET	3	646,55	0	0	646,55
VILAMANISCLE	1	628,93	0	0	628,93
LA TALLADA D'EMPORDÀ	2	533,33	0	0	533,33
SANT MIQUEL DE CAMPAJÀ	1	473,93	0	0	473,93
FOCARS DE TORDERA	7	533,54	1	76,22	457,32
CANET D'ADRI	3	443,79	0	0	443,79
AIGUAVIVA	4	577,20	1	144,30	432,9
LLANARS	2	429,18	0	0	429,18
SANT FELIU DE PALLEROL	9	674,16	4	299,63	374,53
FLACÀ	5	459,14	1	91,83	367,31
SANTA SUSANNA	23	751,88	12	392,29	359,59
BESCANÓ	37	762,42	23	473,93	288,48
RIBES DE FRESER	10	573,72	5	286,86	286,86
CAMPDEVANOL	14	439,84	5	157,08	282,75
SANT MIQUEL DE FLUVIÀ	3	396,83	1	132,28	264,55
OSOR	1	261,78	0	0	261,78
MONT-RAS	9	572,88	5	318,27	254,61
LA PERA	3	751,88	2	501,25	250,63
LES PLANES D'HOSTOLES	9	547,11	5	303,95	243,16
SANT JULIÀ DE RAMIS	18	512,09	10	284,50	227,6
PERALADA	5	274,42	1	54,88	219,54
LLANÇÀ	20	439,27	11	241,60	197,67
SANTA CRISTINA D'ARO	26	569,93	17	372,64	197,28
CASTELLÓ D'EMPÚRIES	33	322,71	14	136,91	185,8
VILAJUIÇA	4	366,30	2	183,15	183,15
VENTALLÓ	2	279,33	2	139,66	139,66
BREDA	12	318,39	7	185,73	132,66
CORNELLÀ DEL TERRI	17	736,25	14	606,32	129,93
VILADEMULS	3	375,94	2	250,63	125,31
LES PRESES	8	478,18	6	358,64	119,55
CERVÍ DE TER	5	553,10	4	442,48	110,62
RIUDARENES	3	146,34	1	48,78	97,56
SERINYÀ	2	189,21	1	94,61	94,61
PALS	7	325,58	5	232,56	93,02
LA JONQUERA	8	224,22	5	140,13	84,08
PALAMÓS	72	396,63	57	314,00	82,63
SANT JOAN DE LES ABADE	4	124,96	2	62,48	62,48
CALELLA	96	500,57	85	443,22	57,36
CALONGE	21	207,96	16	158,45	49,51
RIUDELLOTS DE LA SELVA	8	394,09	7	344,83	49,26
TORDERA	76	458,11	70	421,94	36,17
LORET DE MAR	55	155,79	45	127,46	28,33
PINEDA DE MAR	171	623,61	165	601,73	21,88
ARBÚCIES	23	340,94	22	326,12	14,82
BEGUR	14	407,21	14	407,21	0
BOADELLA D'EMPORDÀ	1	458,72	1	458,72	0
BORRASSÀ	4	588,24	4	588,24	0
BRUNYOLA	1	348,43	1	348,43	0
CAMPRODON	6	271,86	6	271,86	0
CASTELLFOLLIT DE LA RO	2	211,86	2	211,86	0
CRUÏLLES, MONELLS I S	5	437,83	5	437,83	0
FOIXÀ	1	383,14	1	383,14	0
LLADÓ	3	395,26	3	395,26	0
MASARAC	1	395,26	1	395,26	0
MASSANES	2	280,50	2	280,50	0
MONTAGUT I OIX	3	368,55	3	368,55	0
ORDIS	1	299,40	1	299,40	0
PALAU-SATOR	1	364,96	1	364,96	0
PALOU DE REVARDIT	2	520,83	2	520,83	0
PARDINES	1	775,19	1	775,19	0
PARLAVÀ	1	286,53	1	286,53	0
PONT DE MOLINS	2	436,68	2	436,68	0
PORTBOU	2	229,89	2	229,89	0
QUART	17	479,55	17	479,55	0
RIUMORS	1	518,13	1	518,13	0
SANT JAUME DE LLIERCA	1	123,15	1	123,15	0
ULLÀ	4	334,73	4	334,73	0
MALGRAT DE MAR	48	253,90	49	259,19	-5,29
TORROELLA DE MONTGRÍ	59	498,94	61	515,86	-16,91
TOSSA DE MAR	14	258,78	15	277,26	-18,48
RIELLS I VIABREA	16	448,18	17	476,19	-28,01
CASTELL-PLATJA D'ARO	28	292,34	31	323,66	-31,32
SANT FELIU DE GUIXOLS	64	291,97	71	323,91	-31,93
LA VALL D'EN BAS	4	133,60	5	167,00	-33,4
VILABAREIX	12	420,17	13	455,18	-35,01
L'ESCALA	16	169,12	21	221,96	-52,85
GIRONA	470	446,41	535	508,14	-61,74
CASSÀ DE LA SELVA	46	437,30	53	505,85	-68,55
CELRÀ	11	194,59	15	265,35	-70,76
SANT POL DE MAR	13	266,67	17	348,72	-82,05
SANT ISCLE DE VALLALTA	4	330,03	5	412,54	-82,51
PALAU-SAVERDERA	1	85,32	2	170,65	-85,32
SANT HILARI SACALM	5	88,81	10	177,62	-88,81
BÀSCARA	2	199,40	3	299,10	-99,7
PALAFOLLS	19	213,10	29	325,26	-112,16
LLAGOSTERA	42	502,51	52	622,16	-119,65
SANT JORDI DESVALLS	2	262,81	3	394,22	-131,41
CANET DE MAR	23	159,27	42	290,84	-131,57
AGULLANA	1	139,47	2	278,94	-139,47
FONTCOBERTA	3	212,01	5	353,36	-141,34
SANT FELIU DE BUIXALLE	1	145,99	2	291,97	-145,99
SANT GREGORI	20	504,80	26	656,23	-151,44
VIDRÈS	15	193,95	27	349,11	-155,16
VILAFANT	18	312,93	27	469,40	-156,47
VILA-SACRA	0	0	1	158,23	-158,23
MAÇANET DE LA SELVA	7	101,32	18	260,53	-159,21
SANT JOAN LES FONTS	12	384,86	17	545,22	-160,36
SALT	212	646,26	266	810,88	-164,61
HOSTALRIC	11	256,41	19	442,89	-186,48
LOT	164	447,16	233	635,29	-188,13
VILOBÍ D'ONYAR	17	542,78	23	734,36	-191,57
BLANES	114	289,28	191	484,67	-195,39
ESPONELLÀ	1	213,22	2	426,44	-213,22
CABANES	3	327,87	5	546,45	-218,58
DARNIUS	0	0	1	220,26	-220,26
AMER	3	132,33	8	352,89	-220,56
L'ARMENTERA	0	0	2	231,75	-231,75
SANT CEBRIÀ DE VALLAL	3	103,66	10	345,54	-241,88
SANT PIERRE PESCADOR	1	49,43	6	290,56	-242,13
SANTA COLOMA DE FARNER	35	259,66	70	519,33	-259,66
SALUS, CAMALLERA I LLAM	1	129,87	3	389,61	-259,74
RIPOLL	20	184,64	49	452,36	-267,73
CADAQUÈS	0	0	7	268,40	-268,4
SANTA LLOGAIA D'ÀLGUE	3	840,34	4	1.120,45	-280,11
BORDILS	7	402,99	12	690,85	-287,85
SILS	8	129,07	26	419,49	-290,42
CALDES DE MALAVELLA	19	255,00	41	550,26	-295,26
LA BISBAL D'EMPORDÀ	58	504,74	92	800,63	-295,88
SANT JULIÀ DEL LLOR I	2	153,26	6	459,77	-306,51



Regió Sanitària	Girona
Taxa (PCR+TA+) x 100.000	=> 70
	40 - 70

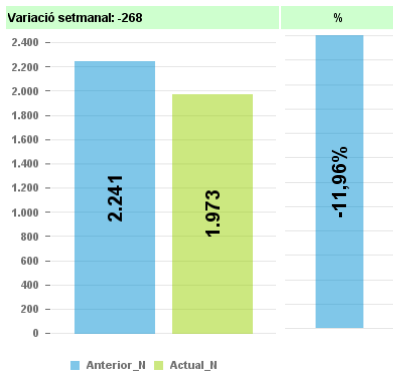
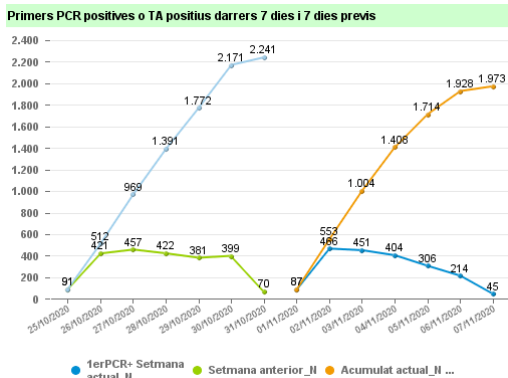
Primeres PCR o Test antigènics fets a pacients amb resultat positiu. Taxa per 100.000h per Municipi  
Dades a diumenge 8 novembre 2020

Municipi	Setmana actual		Setmana anterior		Variació
	PCR+TA positiu	Taxa (PCR +TA+) x 100.000h	PCR+TA positiu	Taxa (PCR +TA+) x 100.000h	ΔTaxa PCR +TA positiu x 100.000
BESALÚ	5	196,23	13	510,20	-313,97
VILALLONGA DE TER	0	0	1	318,47	-318,47
BELLCAIRE D'EMPORDÀ	1	159,49	3	478,47	-318,98
FIGUERES	217	453,70	379	792,41	-338,71
SANTA PAU	1	68,92	6	413,51	-344,59
LA VALL DE BIANYA	3	262,01	7	611,35	-349,34
FORNELLS DE LA SELVA	14	557,32	23	915,61	-358,28
CAPMANY	1	182,48	3	547,45	-364,96
VALL-LLOBREGA	0	0	3	373,60	-373,60
BANYOLES	112	530,43	193	914,04	-383,61
CANTALLOPS	0	0	1	384,62	-384,62
ULLASTRET	0	0	1	414,94	-414,94
CAMPLLONG	1	208,33	3	625,00	-416,67
CORÇÀ	4	344,83	9	775,86	-431,03
PONTÓS	0	0	1	438,60	-438,60
ANGLÈS	27	461,93	53	906,76	-444,82
VILAMALLA	1	91,91	6	551,47	-459,56
ROSES	47	250,93	134	715,43	-464,50
CRESPÍ	0	0	1	465,12	-465,12
SARRIÀ DE TER	14	263,26	41	770,97	-507,71
TORROELLA DE FLUVIÀ	0	0	3	527,24	-527,24
ARGELAGUER	0	0	2	531,91	-531,91
ESPOLLA	0	0	2	558,66	-558,66
LA CELLERA DE TER	10	512,56	21	1.076,37	-563,81
GOMBRÈN	0	0	1	571,43	-571,43
AVINYONET DE PUIGVENT	1	65,36	10	653,59	-588,24
COLOMERS	0	0	1	641,03	-641,03
PORQUERES	10	222,97	40	891,86	-668,90
PALAFRUGELL	86	368,91	243	1.042,38	-673,47
TORRENT	1	675,68	2	1.351,35	-675,68
RIUDAURA	2	493,83	5	1.234,57	-740,74
GUALTA	0	0	3	763,36	-763,36
CAMÓS	1	156,49	6	938,97	-782,47
LLERS	2	179,86	11	989,21	-809,35
QUERALBS	0	0	1	813,01	-813,01
EL FAR D'EMPORDÀ	6	1.060,07	11	1.943,46	-883,39
NAVATA	2	160,77	13	1.045,02	-884,24
SANT LLORENÇ DE LA MU	0	0	2	913,24	-913,24
SERRA DE DARÓ	1	487,80	3	1.463,41	-975,61
VILANANT	0	0	5	1.623,38	-1.623,38
MIERES	0	0	5	1.923,08	-1.923,08
CABANELLES	0	0	5	2.136,75	-2.136,75
LES LLOSSES	0	0	4	2.484,47	-2.484,47

Regió Sanitària	Setmana actual		Setmana anterior		Variació
	PCR+TA positiu	Taxa (PCR +TA+) x 100.000h	PCR +	Taxa (PCR +TA+) x 100.000h	ΔTaxa PCR +TA positiu x 100.000
Catalunya Central	1.973	384,26	2.241	436,46	-52,20

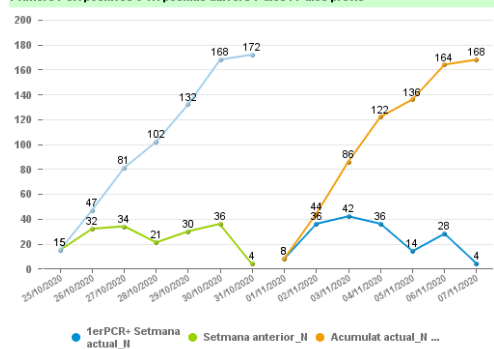
Comarca	Setmana actual		Setmana anterior		Variació
	PCR+TA positiu	Taxa (PCR +TA+) x 100.000h	PCR +	Taxa (PCR +TA+) x 100.000h	ΔTaxa PCR +TA positiu x 100.000
SEGARRA	6	443,46	1	73,91	369,55
SOLSONES	46	345,55	36	270,43	75,12
VALLS OCCIDENTAL	17	247,42	13	189,20	58,22
OSONA	1.007	616,18	1.050	642,49	-26,31
BERGUEDA	228	585,50	245	629,16	-43,66
BAGES	476	264,30	555	308,16	-43,86
ANOIA	154	165,35	268	287,76	-122,40
CONCA DE BARBERA	10	309,50	16	495,20	-185,70
MOIANES	29	221,75	57	435,85	-214,10



Municipi	Setmana actual		Setmana anterior		Variació
	PCR+TA positiu	Taxa (PCR +TA+) x 100.000h	PCR+TA positiu	Taxa (PCR +TA+) x 100.000h	ΔTaxa PCR +TA positiu x 100.000
ORISTÀ	11	2.360,52	1	214,59	2.145,92
LA NOU DE BERGUEDÀ	3	2.189,78	1	729,93	1.459,85
LES MASIES DE RODA	10	1.579,78	3	473,93	1.105,85
CERCS	19	1.787,39	9	846,66	940,73
LA LLACUNA	6	751,88	0	0	751,88
BIOSCA	1	746,27	0	0	746,27
OLIUS	6	723,76	0	0	723,76
L'ESPUNYOLA	1	469,48	0	0	469,48
ORIS	2	813,01	1	406,50	406,50
VILANOVA DE SAU	1	390,63	0	0	390,63
CENTELLES	57	752,28	28	369,54	382,74
SANT MATEU DE BAGES	2	367,65	0	0	367,65
TORÀ	5	410,17	1	82,03	328,14
RODA DE TER	102	1.583,85	81	1.257,76	326,09
CASSERRES	9	579,15	4	257,40	321,75
SANT MARTÍ SESGUEIOLE	4	1.277,96	3	958,47	319,49
BAGÀ	9	454,55	3	151,52	303,03
L'ESQUIROL	29	1.324,81	23	1.050,71	274,10
VILADA	1	270,27	0	0	270,27
OLVAN	2	263,85	0	0	263,85
SANT SALVADOR DE GUARD	9	288,09	2	64,02	224,07
FOLGUEROLES	18	800,36	13	578,03	222,32
SÚRIA	18	302,93	5	84,15	218,78
SALLENT	32	477,68	19	283,62	194,06
SANT QUIRZE SAFAJA	2	380,23	1	190,11	190,11
SANT QUIRZE DE BESORA	16	717,17	12	537,88	179,29
VALLBONA D'ANOIA	2	155,04	0	0	155,04
FONOLLOSA	2	153,37	0	0	153,37
BALENYÀ	14	370,17	9	237,97	132,20
JORBA	3	387,60	2	258,40	129,20
SANTA MARIA D'OLÒ	8	821,36	7	718,69	102,67
VACARISSES	17	270,23	11	174,85	95,37
SANT MARTÍ DE TOUS	3	260,87	2	173,91	86,96
ARTÈS	39	669,64	34	583,79	85,85
SOLSONA	38	393,25	30	310,46	82,79
GIRONELLA	40	803,21	37	742,97	60,24
EL PONT DE VIOMARA I	4	108,58	2	54,29	54,29
BALSARENY	5	161,13	4	128,91	32,23
LA TORRE DE CLARAMUNT	2	58,22	1	29,11	29,11
AVINYÓ	5	222,22	5	222,22	0
CALDERS	1	108,81	1	108,81	0
CASTELLNOU DE BAGES	5	450,05	5	450,05	0
GAIÀ	1	680,27	1	680,27	0
LES MASIES DE VOLTREG	13	427,07	13	427,07	0
LES PILES	1	591,72	1	591,72	0
MONTMANEU	1	961,54	1	961,54	0
OLIST	5	437,06	5	437,06	0
RUPIT I PRUIT	3	1.287,55	3	1.287,55	0
SALDES	1	454,55	1	454,55	0
SANTA EULÀLIA DE RIUP	5	397,14	5	397,14	0
SANT FRUITÓS DE BAGES	26	307,62	27	319,45	-11,83
NAVÀS	14	225,04	15	241,12	-16,07
VIC	377	767,70	388	790,10	-22,40
SANT JULIÀ DE VILATOR	20	673,17	21	706,83	-33,66
TORELLÒ	64	443,46	69	478,10	-34,65
SANT PERE DE TORELLÒ	10	407,50	11	448,25	-40,75
TONA	38	448,54	42	495,75	-47,21
CALLÚS	3	145,21	4	193,61	-48,40
MANRESA	232	290,20	283	354,00	-63,79
BERGA	92	541,24	104	611,84	-70,60
PRATS DE LLUÇANÈS	15	570,34	17	646,39	-76,05
IGUALADA	70	168,97	104	251,04	-82,07
SANTA EUGÈNIA DE BERG	5	208,86	7	292,40	-83,54
CASTELLBELL I EL VILAR	6	167,64	9	251,47	-83,82
SANT MARTÍ DE CENTELL	2	179,53	3	269,30	-89,77
SANT VICENÇ DE CASTEL	17	176,00	26	269,18	-93,18
MONISTROL DE MONTSERRA	1	32,19	4	128,74	-96,56
MANLLEU	117	555,66	138	655,40	-99,73
NAVARCLES	10	167,93	16	268,68	-100,76
SANT VICENÇ DE TORELL	9	463,44	11	566,43	-102,99
SANTA MARGARIDA DE MON	15	144,04	26	249,66	-105,63
SANT JOAN DE VILATORRA	13	117,40	25	225,77	-108,37
SANT HIPÒLIT DE VOLTR	8	225,35	12	338,03	-112,68
CALAF	13	351,73	18	487,01	-135,28
CARDONA	5	108,04	12	259,29	-151,25
MONISTROL DE CALDERS	1	155,28	2	310,56	-155,28
CALLDETENES	12	501,25	16	668,34	-167,08
MUNTANYOLA	1	184,84	2	369,69	-184,84
CASTELLGALÍ	6	305,65	10	509,42	-203,77
SANT LLORENÇ DE MORUN	0	0	2	206,19	-206,19
CASTELLTERÇOL	6	250,42	11	459,10	-208,68
SANTA COLOMA DE QUERAL	9	319,60	15	532,67	-213,07
CAPELLADES	0	0	12	222,76	-222,76
ÒDENÀ	1	28,16	9	253,45	-225,29
BORREDÀ	7	1.635,51	8	1.869,16	-233,64
ELS HOSTALETS DE PIERO	1	38,65	8	309,24	-270,58
L'ESTANY	0	0	1	275,48	-275,48
SANTPEDOR	20	258,67	43	556,13	-297,47
VILANOVA DEL CAMÍ	28	221,78	66	522,77	-300,99
PUIG-REIG	36	828,16	50	1.150,22	-322,06
MOIÀ	11	177,82	32	517,30	-339,48
RELLINARS	0	0	2	344,83	-344,83
GURB	15	552,28	25	920,47	-368,19
SEVA	10	312,30	22	687,07	-374,77
LA POBLA DE CLARAMUNT	0	0	8	376,12	-376,12
TARADELL	15	227,79	41	622,63	-394,84
ELS PRATS DE REI	0	0	2	399,20	-399,20
AVIÀ	6	272,73	15	681,82	-409,09
AGUILAR DE SEGARRA	0	0	1	409,84	-409,84
MONTESQUIU	0	0	4	422,83	-422,83
VILADRAU	1	108,23	5	541,13	-432,90
PINÓS	1	446,43	2	892,86	-446,43
SANT BOI DE LLUÇANÈS	1	152,91	4	611,62	-458,72
CASTELLOLÍ	0	0	3	535,71	-535,71
SORA	0	0	1	574,71	-574,71
COLLSUSPINA	0	0	2	611,62	-611,62
LA POBLA DE LILLET	1	98,23	8	785,85	-687,62
COPONS	0	0	2	689,66	-689,66
CASTELLAR DE LA RIBERA	1	869,57	2	1.739,13	-869,57
TÀVERNOLLES	1	358,42	5	1.792,11	-1.433,69
CAPOLAT	0	0	1	1.449,28	-1.449,28
CASTELLAR DEL RIU	0	0	2	2.702,70	-2.702,70
VIDRA	0	0	7	4.545,45	-4.545,45

Regió Sanitària	Setmana actual		Setmana anterior		Variació	Municipi	Setmana actual		Setmana anterior		Variació
	PCR+TA positiu	Taxa (PCR +TA+) x 100.000h	PCR +	Taxa (PCR +TA+) x 100.000h	ΔTaxa PCR +TA positiu x 100.000		PCR+TA positiu	Taxa (PCR +TA+) x 100.000h	PCR+TA positiu	Taxa (PCR +TA+) x 100.000h	ΔTaxa PCR +TA positiu x 100.000
Alt Pirineu i Aran	168	248,11	172	254,02	-5,91	ESTAMARIU	3	3.296,70	1	1.098,90	2.197,8
						BAX PALLARS	3	1.098,90	1	366,30	732,6
						PERAMOLA	3	1.079,14	1	359,71	719,42
						MONTELLÀ I MARTINET	4	818,00	1	204,50	613,5
						FIGOLS I ALINYÀ	1	555,56	0	0	555,56
						ALP	7	522,00	2	149,14	372,86
						SALÀS DE PALLARS	1	348,43	0	0	348,43
						SORIGUERA	1	341,30	0	0	341,3
						NAUT ARAN	4	278,16	0	0	278,16
						VIELHA E MIJARAN	13	233,35	3	53,85	179,5
						OLIANA	5	258,53	2	103,41	155,12
						LES	1	112,23	0	0	112,23
						BOSSÒST	1	96,43	0	0	96,43
						EL PONT DE SUERT	3	133,04	1	44,35	88,69
						ALT ÀNEU	1	408,16	1	408,16	0
						FONTANALS DE Cerdanya	1	243,31	1	243,31	0
						GER	2	550,96	2	550,96	0
						LA SEU D'URGELL	46	360,73	46	360,73	0
						LLIVIA	2	159,49	2	159,49	0
						TREMP	2	31,48	4	62,95	-31,48
						LA POBLA DE SEGUR	5	158,43	6	190,11	-31,69
						ESTERRI D'ÀNEU	3	395,26	4	527,01	-131,75
						ORGANYÀ	3	401,61	4	535,48	-133,87
						PUIGCERDÀ	31	222,68	45	468,41	-145,73
						BELLVER DE CERDANYA	5	266,95	8	427,12	-160,17
						GUILS DE CERDANYA	1	263,85	2	527,70	-263,85
						BOLVIR	1	375,94	2	751,88	-375,94
						LLAVORSÍ	0	0	1	387,60	-387,6
						ESPT	1	393,70	2	787,40	-393,7
						SORT	10	425,89	21	894,38	-468,48
						ES BÒRDES	0	0	1	495,05	-495,05
						BASSELLA	0	0	1	724,64	-724,64
						ALINS	1	555,56	3	1.666,67	-1.111,11

Primeres PCR positives o TA positius darrers 7 dies i 7 dies previs



Variació setmanal: -4

