

## Primeres PCR i test antigènics fets a pacients amb resultat positiu. Taxa per 100.000h per Municipi

Font de dades: RSA comunicació resultats proves PCR i test antigènics efectuals pels laboratoris. Actualització cada 4 hores.

Data de carrega: 11/11/2020 09:45:30

Setmana Actual	03/11/20	10/11/20
Setmana Anterior	26/10/20	02/11/20

Taxa PCR+ x 100.000	=> 70
	40 - 70

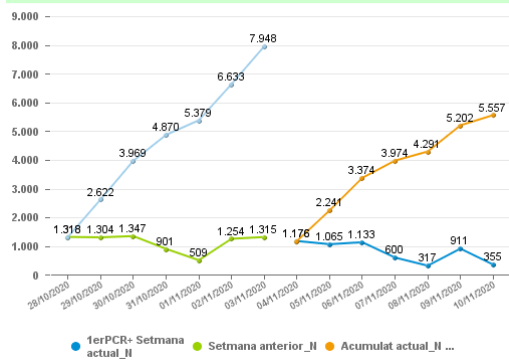
**A partir d'aquest informe s'afegeixen els test antigènics**

Regió Sanitària	Setmana actual		Setmana anterior		Variació
	PCR+TA positiu	Taxa (PCR +TA+) x 100.000h	PCR +	Taxa (PCR +TA+) x 100.000h	ΔTaxa PCR +TA positiu x 100.000
Metropolitana Nord	5.557	277,78	7.948	397,30	-119,52
Metropolitana Sud	3.470	246,68	5.039	358,21	-111,54
Barcelona Ciutat	4.161	246,08	5.991	354,31	-108,23
Lleida	1.011	277,05	1.339	366,93	-89,88
Camp de Tarragona	1.769	289,94	2.525	413,85	-123,91
Terres de l'Ebre	397	223,76	692	390,03	-166,27
Catalunya Central	1.562	304,22	2.278	443,67	-139,45
Girona	2.553	294,67	4.062	468,84	-174,17
Alt Pirineu I Aran	177	261,41	177	261,41	0,00
<b>Total</b>	<b>20.657</b>	<b>268,34</b>	<b>30.051</b>	<b>390,37</b>	<b>-122,03</b>

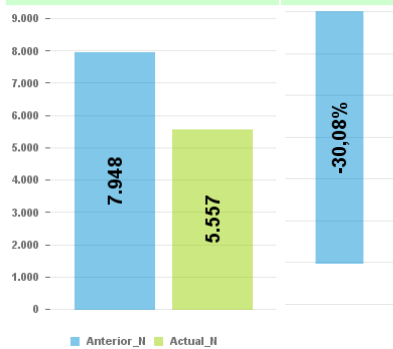
Regió Sanitària	Setmana actual		Setmana anterior		Variació
	PCR+TA positiu	Taxa (PCR +TA+) x 100.000h	PCR +	Taxa (PCR +TA+) x 100.000h	ΔTaxa PCR +TA positiu x 100.000
Metropolitana Nord	5.557	277,78	7.948	397,30	-119,52

Comarca	Setmana actual		Setmana anterior		Variació
	PCR+TA positiu	Taxa (PCR +TA+) x 100.000h	PCR +	Taxa (PCR +TA+) x 100.000h	ΔTaxa PCR +TA positiu x 100.000
BARCELONES	1.283	333,69	1.654	430,18	-96,49
VALLS ORIENTAL	1.235	300,06	1.677	407,45	-107,39
VALLS OCCIDENTAL	2.155	246,53	3.216	367,91	-121,38
MARESME	884	267,63	1.401	424,15	-156,52

Primers PCR positius o TA positius darrers 7 dies i 7 dies previs



Variació setmanal: -2.391

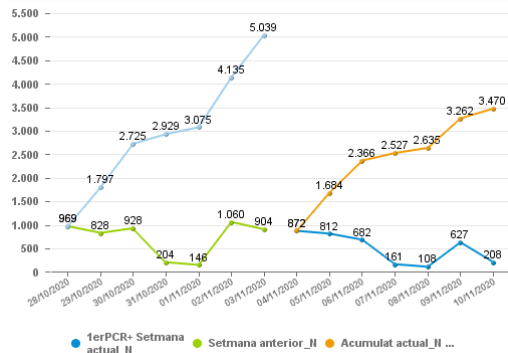


Municipi	Setmana actual		Setmana anterior		Variació
	PCR+TA positiu	Taxa (PCR +TA+) x 100.000h	PCR+TA positiu	Taxa (PCR +TA+) x 100.000h	ΔTaxa PCR +TA positiu x 100.000
GALLIFA	1	833,33	0	0	833,33
CAMPINS	4	869,57	2	434,78	434,78
CALDES D'ESTRAC	9	340,14	4	151,17	188,96
VILANOVA DEL VALLÈS	29	547,69	19	358,83	188,86
SANT VICENÇ DE MONTAL	23	406,86	14	247,66	159,21
CÀNOVES I SAMALÚS	12	423,13	8	282,09	141,04
SANTA EULÀLIA DE RON	28	396,43	20	283,17	113,27
LA LLAGOSTA	10	228,83	8	183,07	71,91
LLIÇÀ DE VALL	73	524,95	63	453,04	61,06
CABRERA DE MAR	14	213,71	10	152,65	45,77
SANT ESTEVE DE PALAUTO	6	224,89	5	187,41	37,48
ALELLA	27	289,33	25	267,90	21,43
SANT FOST DE CAMPSENTE	27	311,81	26	300,27	11,55
PALAU-SOLITÀ I PLEGAM	28	185,28	27	178,67	6,62
GUALBA	5	354,61	5	354,61	0
ÒRRIUS	2	302,11	2	302,11	0
SANT ANTONI DE VILAMAJ	14	235,33	14	235,33	0
LES FRANQUESES DEL VAL	73	367,24	75	377,30	-10,06
TEIÀ	7	114,96	8	131,38	-16,42
SANT FELIU DE CODINES	10	165,37	11	181,91	-16,54
MARTORELLES	13	269,26	14	289,98	-20,71
SENTMENAT	23	260,33	25	282,97	-22,64
LA ROCA DEL VALLÈS	24	230,06	27	258,82	-28,76
POLINYÀ	17	203,11	20	238,95	-35,84
LLINARS DEL VALLÈS	28	275,67	32	315,05	-39,38
AIGUAFREDA	9	368,85	10	409,84	-40,98
VALLROMANES	9	391,64	10	435,16	-43,52
SANTA MARIA DE PALAUTO	20	214,98	25	268,73	-53,75
CASTELLAR DEL VALLÈS	72	300,26	85	354,48	-54,21
RIPOLLET	114	296,57	137	356,41	-59,84
SANTA PERPÈTUA DE MOG	90	353,15	106	415,93	-62,78
SANT CELONI	45	241,84	57	306,34	-64,49
PREMIÀ DE MAR	98	340,36	117	406,35	-65,99
ARENYS DE MAR	29	180,60	40	249,10	-68,5
BADALONA	746	332,81	910	405,98	-73,16
BIGUES I RIELLS	23	266,23	30	347,26	-81,03
BARBERÀ DEL VALLÈS	73	221,23	101	306,08	-84,85
CABRILS	13	180,93	20	278,36	-97,43
DOSRIUS	10	202,39	15	303,58	-101,19
RUBÍ	181	233,06	264	339,93	-106,87
VILASSAR DE MAR	25	119,14	49	233,51	-114,37
VALLGORGUINA	6	231,75	9	347,62	-115,87
SANT CUGAT DEL VALLÈS	74	429,51	94	545,59	-116,08
SANTA COLOMA DE GRAMEN	245	273,14	331	391,32	-118,18
MOLLET DEL VALLÈS	410	334,47	557	454,39	-119,92
SABADELL	248	471,02	313	594,47	-123,45
PARETS DEL VALLÈS	547	252,97	830	383,86	-130,88
MONTMELÓ	29	153,66	54	286,12	-132,46
TERRASSA	19	212,96	31	347,46	-134,5
CERDANYOLA DEL VALLÈS	566	250,56	873	386,47	-135,91
MATADEPERA	118	208,78	198	350,32	-141,55
PREMIÀ DE DALT	12	126,09	26	273,20	-147,11
LA GARRIGA	23	232,42	38	383,99	-151,58
SANT ADRIÀ DE BESÒS	65	384,18	91	537,86	-153,67
L'AMETLLA DEL VALLÈS	127	336,33	187	495,22	-158,89
ARENYS DE MUNT	21	244,30	35	407,17	-162,87
SANT ANDREU DE LLAVANE	16	190,20	30	356,63	-166,43
GRANOLLERS	14	131,52	32	300,61	-169,09
BADIA DEL VALLÈS	165	262,67	274	436,19	-173,52
LLIÇÀ D'AMUNT	18	129,52	45	323,79	-194,27
MATARÓ	35	237,05	64	433,46	-196,41
CALDES DE MONTBUI	455	350,13	727	559,45	-209,31
MONTORNÈS DEL VALLÈS	21	118,91	58	328,43	-209,51
ARGENTONA	58	348,83	93	559,33	-210,5
EL MASNOU	32	263,18	58	477,01	-213,83
VILADECARVALLS	51	216,46	102	432,92	-216,46
TIANA	7	95,89	23	315,07	-219,18
CARDEDEU	12	139,78	31	361,09	-221,32
SANT QUIRZE DEL VALLÈ	22	116,89	64	340,05	-223,15
SANT PERE DE VILAMAJOR	40	201,93	87	439,19	-237,27
VILASSAR DE DALT	6	147,57	16	393,51	-245,94
MONTGAT	13	146,64	36	406,09	-259,45
ULLASTRELL	15	130,19	45	390,56	-260,37
SANTA MARIA DE MARTORE	1	51,41	7	359,90	-308,48
SANT LLORENÇ SAVALL	0	0	3	365,41	-365,41
VILALBA SASSERRA	2	85,91	11	472,51	-386,6
FIGARÓ-MONTMANY	0	0	3	415,51	-415,51
MONTSENY	0	0	7	633,48	-633,48
	0	0	3	845,07	-845,07

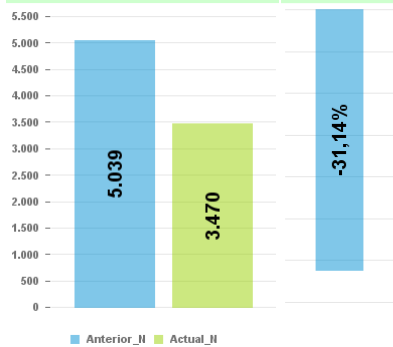
Regió Sanitària	Setmana actual		Setmana anterior		Variació	Municipi	Setmana actual		Setmana anterior		Variació
	PCR+TA positiu	Taxa (PCR +TA+) x 100.000h	PCR +	Taxa (PCR +TA+) x 100.000h	ΔTaxa PCR +TA positiu x 100.000		PCR+TA positiu	Taxa (PCR +TA+) x 100.000h	PCR+TA positiu	Taxa (PCR +TA+) x 100.000h	ΔTaxa PCR +TA positiu x 100.000
Metropolitana Sud	3.470	246,68	5.039	358,21	-111,54	SUBIRATS	30	1.025,99	1	34,20	991,79

Comarca	Setmana actual		Setmana anterior		Variació
	PCR+TA positiu	Taxa (PCR +TA+) x 100.000h	PCR +	Taxa (PCR +TA+) x 100.000h	ΔTaxa PCR +TA positiu x 100.000
BAIX PENEDES	85	676,70	31	246,80	429,90
ALT PENEDES	263	242,42	300	276,52	-34,10
ANOIA	50	181,37	60	217,64	-36,27
GARRAF	232	157,94	369	251,20	-93,27
BAIX LLOBREGAT	1.961	237,27	2.946	356,45	-119,18
BARCELONES	829	304,64	1.240	455,67	-151,03
VALLES OCCIDENTAL	50	408,60	93	759,99	-351,39

Primeres PCR positives o TA positius darrers 7 dies i 7 dies previs



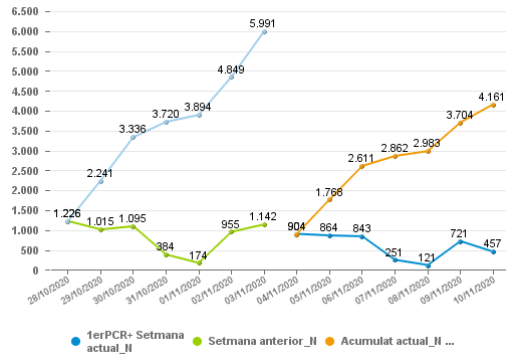
Variació setmanal: -1.569



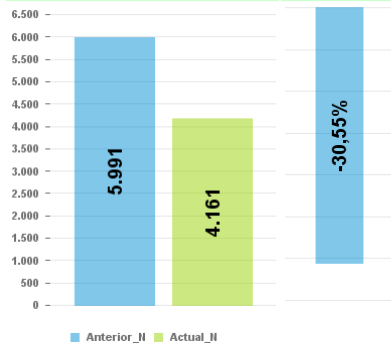
SANT QUINTÍ DE MEDIÓN	4	182,07	1	45,52	136,55
CORBERA DE LLOBREGAT	45	309,55	26	178,85	130,7
SANT CUGAT SESGARRIGUE	2	207,04	1	103,52	103,52
MASQUEFA	30	338,52	22	248,25	90,27
CASTELLVÍ DE LA MARCA	5	341,76	4	273,41	68,35
SANT ESTEVE SESROVIRE	29	385,69	24	319,19	66,5
OLESA DE BONESVALLS	5	320,92	4	256,74	64,18
TORRELLES DE FOIX	8	358,74	7	313,90	44,84
SANT MARTÍ SARROCA	9	288,74	8	256,66	32,08
OLIVELLA	2	61,16	1	30,58	30,58
EL PLA DEL PENEDES	3	248,55	3	248,55	0
SANT SADURNÍ D'ANOIA	20	151,50	21	159,08	-7,58
VALLIRANA	30	202,99	33	223,29	-20,3
OLERDOLA	7	207,04	8	236,62	-29,58
VILAFRANCA DEL PENEDE	118	282,17	132	315,65	-33,48
GAVÀ	103	224,68	121	263,94	-39,26
ABRERA	27	219,44	32	260,08	-40,64
SANT PERE DE RIUDEBITL	3	129,20	4	172,27	-43,07
MEDIONA	2	92,68	3	139,02	-46,34
VILADECANS	176	265,65	207	312,44	-46,79
VILANOVA I LA GELTRÚ	137	202,89	172	254,72	-51,83
ESPARREGUERA	47	216,09	59	271,26	-55,17
PIERA	16	102,51	25	160,17	-57,66
AVINYONET DEL PENEDES	2	124,30	3	186,45	-62,15
CERVELLÓ	9	105,13	15	175,21	-70,09
EL PAPIOL	11	270,74	14	344,57	-73,84
TORRELAVIT	0	0	0	7,5	-7,5
SANT JUST DESVERN	37	200,26	51	276,03	-75,77
CUNIT	13	103,49	23	183,11	-79,61
SITGES	38	141,56	61	227,25	-85,68
BEGUES	3	43,08	9	129,24	-86,16
CASTELDEFELS	151	233,13	211	325,76	-92,63
MOLINS DE REI	50	192,55	75	288,83	-96,28
CORNELLÀ DE LLOBREGAT	242	268,36	332	368,17	-99,8
PALLEJÀ	25	218,25	37	323,00	-104,76
TORRELLES DE LLOBREGAT	4	69,44	11	190,97	-121,53
PACS DEL PENEDES	3	369,00	4	492,00	-123
SANT ANDREU DE LA BARC	94	339,53	133	480,40	-140,87
EL PRAT DE LLOBREGAT	145	222,90	237	364,32	-141,43
LA PALMA DE CERVELLÓ	4	141,59	8	283,19	-141,59
CUBELLES	13	87,77	35	236,29	-148,53
FONT-RUBÍ	3	225,39	5	375,66	-150,26
L'HOSPITALET DE LLOBRE	829	304,64	1.240	455,67	-151,03
SANT JOAN DESPÍ	51	148,91	103	300,73	-151,82
OLESA DE MONTSERRAT	31	128,97	68	282,90	-153,93
SANTA MARGARIDA I ELS	26	335,05	38	489,69	-154,64
SANT BOI DE LLOBREGAT	230	270,17	363	426,40	-156,23
SANT FELIU DE LLOBREGA	77	170,27	150	331,69	-161,42
GELIDA	7	95,24	19	258,50	-163,27
SANT PERE DE RIBES	42	139,11	92	304,73	-165,61
CANYELLES	0	0	8	188,10	-188,1
SANT CLIMENT DE LLOBRE	3	72,25	11	264,93	-192,68
ESPLUGUES DE LLOBREGAT	128	269,55	221	465,39	-195,84
SANTA COLOMA DE CERVEL	16	193,38	33	398,84	-205,46
EL BRUC	1	52,91	5	264,55	-211,64
CASTELLBISBAL	11	89,89	37	302,36	-212,47
SANT VICENÇ DELS HORT	42	148,92	110	390,03	-241,11
MARTORELL	131	448,54	203	695,06	-246,52
SANT LLORENÇ D'HORTON	1	41,46	8	331,67	-290,22
LES CABANYES	1	112,23	4	448,93	-336,7
LA GRANADA	1	48,33	8	386,66	-338,33
CASTELLT I LA GORNAL	1	49,00	9	440,96	-391,96
CASTELLVÍ DE ROSANES	14	799,09	21	1.198,63	-399,54
PONTONS	0	0	2	478,47	-478,47
COLLBATÓ	6	148,70	27	669,14	-520,45

Regió Sanitària	Setmana actual		Setmana anterior		Variació	Sector Sanitari	Setmana actual		Setmana anterior		Variació
	PCR+TA positiu	Taxa (PCR +TA+) x 100.000h	PCR +	Taxa (PCR +TA+) x 100.000h	ΔTaxa PCR +TA positiu x 100.000		PCR+TA positiu	Taxa (PCR +TA+) x 100.000h	PCR+TA positiu	Taxa (PCR+TA+) x 100.000h	ΔTaxa PCR +TA positiu x 100.000
Barcelona Ciutat	4.161	246,08	5.991	354,31	-108,23	VALLÈS OCCIDENTAL EST	154	437,36	160	454,40	-0,35
						BARCELONA LES CORTS	151	187,01	234	289,80	-4,91
						BARCELONA SANT ANDREU	435	287,33	546	360,65	-6,56
						BARCELONA CIUTAT VELLA	279	269,77	417	403,20	-8,16
						BARCELONA SARRIÀ-SANT GER	301	209,54	472	328,58	-10,11
						BARCELONA GRÀCIA	247	200,35	424	343,91	-10,47
						BARCELONA HORTA-GUINARDÓ	459	264,92	644	371,70	-10,94
						BARCELONA NOU BARRIS	597	342,67	796	456,89	-11,77
						BARCELONA SANT MARTÍ	575	241,49	774	325,06	-11,77
						BARCELONA SANTS-MONTJUÏC	370	198,56	637	341,84	-15,79
						BARCELONA EIXAMPLE	593	220,27	887	329,48	-17,39

Primers PCR positius o TA positius darrers 7 dies i 7 dies previs



Variació setmanal: -1.830

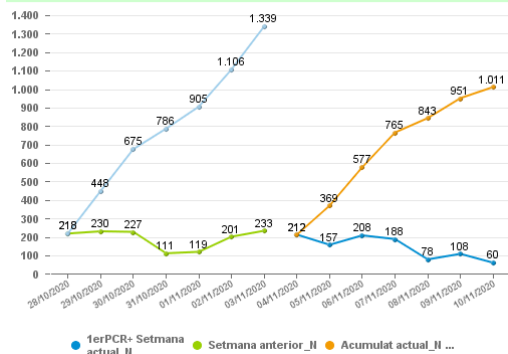


Regió Sanitària	Setmana actual		Setmana anterior		Variació
	PCR+TA positiu	Taxa (PCR +TA+) x 100.000h	PCR +	Taxa (PCR +TA+) x 100.000h	ΔTaxa PCR +TA positiu x 100.000
Lleida	1.011	277,05	1.339	366,93	-89,88

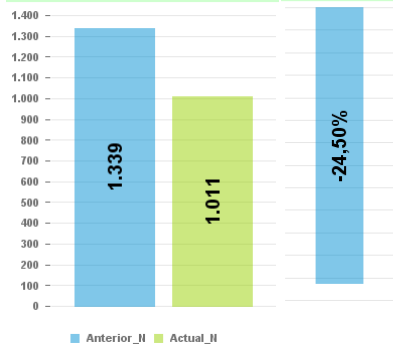
  

Comarca	Setmana actual		Setmana anterior		Variació
	PCR+TA positiu	Taxa (PCR +TA+) x 100.000h	PCR +	Taxa (PCR +TA+) x 100.000h	ΔTaxa PCR +TA positiu x 100.000
PLA D'URGELL	116	311,28	102	273,71	37,57
SEGRIA	543	254,80	722	338,80	-83,99
GARRIGUES	29	159,81	48	264,52	-104,71
URGELL	90	243,99	134	363,27	-119,28
NOGUERA	143	376,17	204	536,63	-160,46
SEGARRA	90	418,72	129	600,17	-181,45

Primers PCR positius o TA positius darrers 7 dies i 7 dies previs



Variació setmanal: -328



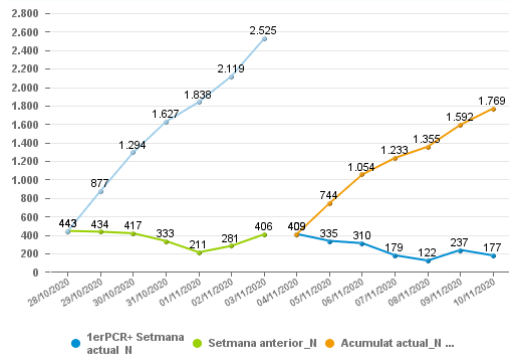
Municipi	Setmana actual		Setmana anterior		Variació
	PCR+TA positiu	Taxa (PCR +TA+) x 100.000h	PCR+TA positiu	Taxa (PCR +TA+) x 100.000h	ΔTaxa PCR +TA positiu x 100.000
BELLVÍS	54	2.447,87	14	634,63	1.813,24
LA BARONIA DE RIALB	3	2.542,37	1	847,46	1.694,92
LA SENTIU DE SIÓ	5	1.400,56	0	0	1.400,56
GRANYENA DE LES GARRIG	1	884,96	0	0	884,96
SANT GUIM DE LA PLANA	1	751,88	0	0	751,88
VILAGRASSA	6	1.181,10	3	590,55	590,55
TORRE-SERONA	3	862,07	1	287,36	574,71
VALLBONA DE LES MONGES	1	561,80	0	0	561,80
JUNCOSA	2	560,22	0	0	560,22
VILANOVA DE LA BARCA	8	806,45	4	403,23	403,23
SUDANELL	12	1.501,88	9	1.126,41	375,47
VILANOVA DE BELLPUIG	9	895,73	5	447,63	448,10
SANT MARTÍ DE RIUCORB	3	499,17	1	166,39	332,78
LA GRANADELLA	3	458,02	1	152,67	305,34
TORRELAMEU	3	434,78	1	144,93	289,86
FONDARELLA	2	275,86	0	0	275,86
SOSES	5	259,34	0	0	259,34
PENELLES	1	249,38	0	0	249,38
ALMACELLES	29	420,29	16	231,88	188,41
CASTELLNOU DE SEANA	4	641,03	3	480,77	160,26
L'ALBI	1	149,03	0	0	149,03
VILA-SANA	1	146,84	0	0	146,84
TORRES DE SEGRE	5	233,86	2	93,55	140,32
VILANOVA DE SEGRÀ	3	370,83	2	247,22	123,61
CERVERA	53	542,48	45	460,59	81,88
ALPICAT	21	337,84	16	257,40	80,44
POINTS	7	249,20	6	213,60	35,60
BELLCAIRE D'URGELL	4	349,34	4	349,34	0
BELL LLOC D'URGELL	1	45,72	1	45,72	0
CABANABONA	2	2.500,00	2	2.500,00	0
CERVIÀ DE LES GARRIGU	2	335,57	2	335,57	0
EL POAL	4	626,96	4	626,96	0
LINYOLA	3	112,95	3	112,95	0
MAIALS	1	118,34	1	118,34	0
MASSALCOREIG	3	592,89	3	592,89	0
ALGUAIRE	4	134,18	5	167,73	-33,55
AITONA	1	39,34	2	78,68	-39,34
EL PALAU D'ANGLESOLA	4	192,86	5	241,08	-48,22
BENAVENT DE SEGRÀ	3	215,52	4	287,36	-71,84
MIRALCAMP	1	75,02	2	150,04	-75,02
LLEIDA	364	252,80	478	331,97	-79,17
ANGLESOLA	3	245,70	4	327,60	-81,90
TÀRREGA	64	358,99	80	448,73	-89,75
ALBATÀRREC	4	198,71	6	298,06	-99,35
ALCARRÀS	27	267,04	38	375,83	-108,79
MOLLERUSSA	27	166,98	45	278,29	-111,32
LA GRANJA D'ESCARP	1	121,21	2	242,42	-121,21
AGRAMUNT	6	108,09	13	234,19	-126,10
ROSSELLÓ	4	135,78	8	271,55	-135,78
JUNEDA	3	82,49	8	219,96	-137,48
ALMENAR	6	181,98	11	333,64	-151,65
BALAGUER	87	482,61	120	665,67	-183,06
ALCOLETGE	7	219,02	13	406,76	-187,73
ARBECA	2	97,47	6	292,40	-194,93
ALBESA	3	209,21	6	418,41	-209,21
IVARS D'URGELL	0	0	3	209,79	-209,79
ARTESA DE LLEIDA	0	0	3	216,76	-216,76
TÈRMENS	3	221,40	6	442,80	-221,40
ÀGER	0	0	1	225,23	-225,23
TORREGROSSA	3	142,11	8	378,97	-236,85
BELLPUIG	5	95,22	18	342,79	-247,57
ARTESA DE SEGRE	7	200,17	16	457,54	-257,38
TORNABOUS	0	0	2	260,76	-260,76
PREIXENS	0	0	1	261,10	-261,10
VALLFOGONA DE BALAGUER	13	742,86	18	1.028,57	-285,71
GIMENELLS I EL PLA DE	1	95,42	4	381,68	-286,26
GOLMÉS	3	172,31	8	459,51	-287,19
LES BORGES BLANQUES	11	176,68	29	465,79	-289,11
SANAÜJA	0	0	1	297,62	-297,62
SANT GUIM DE FREIXENET	1	104,93	4	419,73	-314,80
PUIGVERD DE LLEIDA	1	79,24	5	396,20	-316,96
GUISSONA	32	427,46	63	841,57	-414,11
MONTOLIU DE LLEIDA	1	230,95	3	692,84	-461,89
ALFARRÀS	11	395,11	24	862,07	-466,95
ELS ALAMÚS	0	0	3	468,02	-468,02
ELS PLANS DE SIÓ	1	236,41	3	709,22	-472,81
CORBINS	4	296,30	11	814,81	-518,52
TORREFARRERA	10	217,96	35	762,86	-544,90
CIUTADILLA	0	0	1	568,18	-568,18
VERDÚ	1	118,06	6	708,38	-590,32
CUBELLS	0	0	2	647,25	-647,25
LA POBLA DE CÉRVOLES	0	0	1	649,35	-649,35
OS DE BALAGUER	2	233,92	8	935,67	-701,75
ELS OMELLS DE NA GAIA	0	0	1	862,07	-862,07
TORREFETA I FLOREJACS	0	0	4	883,00	-883,00
TRIBERA D'ONDARA	0	0	3	890,21	-890,21
CAMARASA	0	0	6	899,55	-899,55
MALDÀ	0	0	2	952,38	-952,38
GRANYANELLA	0	0	1	990,10	-990,10
MASSOTERES	2	1.086,96	4	2.173,91	-1.086,96
LES AVELLANES I SANTA	1	293,26	5	1.466,28	-1.173,02
OSSÓ DE SIÓ	0	0	2	1.307,19	-1.307,19
ALCANÓ	2	881,06	5	2.202,64	-1.321,59

Regió Sanitària	Setmana actual		Setmana anterior		Variació
	PCR+TA positiu	Taxa (PCR +TA+) x 100.000h	PCR +	Taxa (PCR +TA+) x 100.000h	ΔTaxa PCR +TA positiu x 100.000
Camp de Tarragona	1.769	289,94	2.525	413,85	-123,91

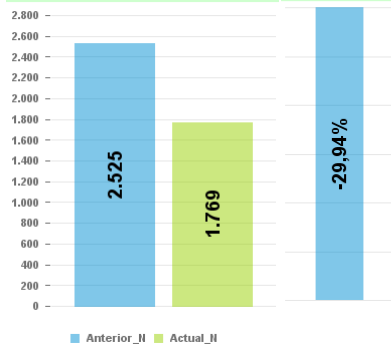
  

Comarca	Setmana actual		Setmana anterior		Variació
	PCR+TA positiu	Taxa (PCR +TA+) x 100.000h	PCR +	Taxa (PCR +TA+) x 100.000h	ΔTaxa PCR +TA positiu x 100.000
PRIORAT	23	280,21	11	134,02	146,20
CONCA DE BARBERA	25	154,09	38	234,22	-80,13
TARRAGONES	726	279,69	1.002	386,01	-106,33
BAIX PENEDES	115	129,81	238	269,65	-138,84
BAIX CAMP	805	415,98	1.089	562,74	-146,76
ALT CAMP	75	170,44	147	334,05	-163,62

Primeres PCR positives o TA positius darrers 7 dies i 7 dies previs



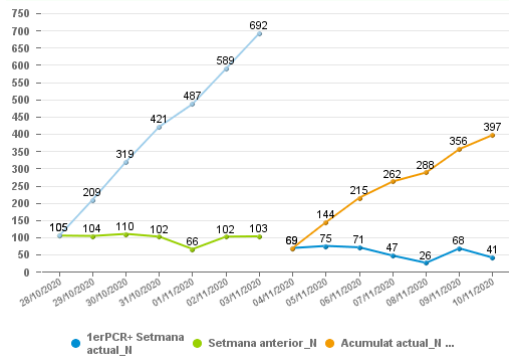
Variació setmanal: -756



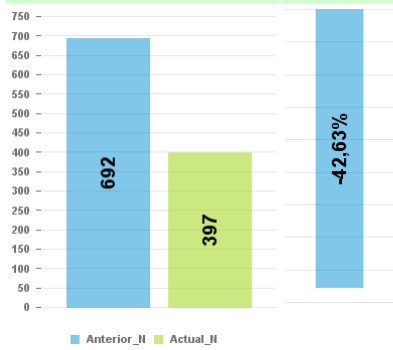
Municipi	Setmana actual		Setmana anterior		Variació
	PCR+TA positiu	Taxa (PCR +TA+) x 100.000h	PCR+TA positiu	Taxa (PCR +TA+) x 100.000h	ΔTaxa PCR +TA positiu x 100.000
LA TORRE DE FONTAUBELL	3	3.333,33	1	1.111,11	2.222,22
ELS GUIAMETS	3	1.107,01	0	0	1.107,01
TORROJA DEL PRIORAT	1	917,43	0	0	917,43
L'ALEIXAR	9	1.130,65	2	251,26	879,4
EL MASROIG	4	863,93	0	0	863,93
ROCAFORT DE QUERALT	1	526,32	0	0	526,32
SALOMÓ	2	402,41	0	0	402,41
MARÇA	2	381,68	0	0	381,68
POBOLEDA	1	374,53	0	0	374,53
PRATDIP	2	348,43	0	0	348,43
SARRAL	6	417,54	2	139,18	278,36
PORRERA	1	266,67	0	0	266,67
VILAVERD	1	252,53	0	0	252,53
ALFORJA	6	378,31	2	126,10	252,21
EL MONTMELL	3	228,14	0	0	228,14
LLORENÇ DEL PENEDÈS	5	207,81	1	41,56	166,25
MONTRIO DEL CAMP	18	712,87	14	554,46	158,42
LA SECUITA	5	336,25	3	201,75	134,5
EL MORELL	11	294,12	6	160,43	133,69
CORNUDELLA DE MONTSANT	1	113,64	0	0	113,64
L'ESPLUGA DE FRANCOLÍ	8	213,73	4	106,87	106,87
CABRA DEL CAMP	2	198,61	1	99,30	99,3
RIUDECOLS	3	271,74	2	181,16	90,58
ELS PALLARESOS	8	180,83	4	90,42	90,42
VILA-RODONA	11	844,85	10	768,05	76,8
FALSES	4	138,22	2	69,11	69,11
LA POBLA DE MAFUMET	7	216,25	5	154,46	61,79
RODA DE BERÀ	12	192,18	9	144,14	48,05
MONT-ROIG DEL CAMP	37	310,06	35	299,30	10,76
ALBINYANA	2	93,85	2	93,85	0
LA BISBAL DEL PENEDÈS	7	218,00	7	218,00	0
LA RIERA DE GAIÀ	5	312,89	5	312,89	0
PRADELL DE LA TEIXETA	3	2.362,20	3	2.362,20	0
VALLMOLL	3	197,76	3	197,76	0
VILAPLANA	1	223,21	1	223,21	0
CAMBRLIS	133	392,42	136	401,27	-8,85
RIUDOMS	38	582,64	40	613,31	-30,67
LA SELVA DEL CAMP	14	248,27	16	283,74	-35,47
ALCOVER	9	178,68	11	218,38	-39,71
VINYOLS I ELS ARCS	3	165,47	4	220,63	-55,16
ALMOSTER	6	496,69	7	579,47	-82,78
CALAFELL	40	158,22	62	245,24	-87,02
CONSTANTÍ	20	294,12	26	382,35	-88,24
VILALLONGA DEL CAMP	3	137,11	5	228,52	-91,41
TARRAGONA	461	324,99	595	419,45	-84,46
BOTARELL	2	207,25	3	310,88	-103,63
EL CATTLLAR	5	136,80	9	246,24	-109,44
BANYERES DEL PENEDÈS	2	67,36	6	202,09	-134,73
EL VENDRELL	33	88,97	85	229,17	-140,2
SALOU	57	210,96	95	351,60	-140,64
TORREDEMBARRA	38	235,89	61	378,67	-142,78
VILABELLA	1	144,51	2	289,02	-144,51
LES BORGES DEL CAMP	13	627,72	16	772,57	-144,86
MASPUJOLS	0	0	1	145,14	-145,14
VILA-SECA	60	270,11	96	432,18	-162,07
SANT JAUME DELS DOMENY	1	41,41	5	207,04	-165,63
PUIGPELAT	2	189,75	4	379,51	-189,75
PERAFORT	2	190,66	4	381,32	-190,66
EL PONT D'ARMENTERA	2	381,68	3	572,52	-190,84
MONTBLANC	7	93,12	22	292,67	-199,55
ALTAFULLA	3	63,97	13	277,19	-213,22
VALLS	43	168,24	98	383,44	-215,2
REUS	504	456,54	752	681,18	-224,65
CREIXELL	5	142,37	13	370,16	-227,79
CASTELLVELL DEL CAMP	5	199,12	11	438,07	-238,95
L'ALBIOL	0	0	1	252,53	-252,53
CAPCANES	0	0	1	279,33	-279,33
BELLVEI	0	0	6	306,91	-306,91
LA POBLA DE MONTORNÈS	7	264,25	16	604,00	-339,75
SOLIVELLA	2	342,47	4	684,93	-342,47
LA CANONJA	14	249,38	34	605,63	-356,25
SANTA OLIVA	5	163,03	16	521,68	-358,66
EL PLA DE SANTA MARIA	1	44,92	9	404,31	-359,39
VIMBODI I POBLET	0	0	3	364,52	-364,52
VANDELLÒS I L'HOSPITA	8	134,91	32	539,63	-404,72
PRADES	0	0	2	409,84	-409,84
LA VILELLA BAIXA	0	0	1	555,56	-555,56
L'ARBOÇ	15	262,88	48	841,22	-578,34
ULLEDMOLINS	0	0	2	623,05	-623,05
LA RIBA	0	0	4	710,48	-710,48
LA VILELLA ALTA	0	0	1	917,43	-917,43
RIUDECANYES	3	308,96	12	1.235,84	-926,88

Regió Sanitària	Setmana actual		Setmana anterior		Variació	Municipi	Setmana actual		Setmana anterior		Variació
	PCR+TA positiu	Taxa (PCR +TA+) x 100.000h	PCR +	Taxa (PCR +TA+) x 100.000h	ΔTaxa PCR +TA positiu x 100.000		PCR+TA positiu	Taxa (PCR +TA+) x 100.000h	PCR+TA positiu	Taxa (PCR +TA+) x 100.000h	ΔTaxa PCR +TA positiu x 100.000
Terres de l'Ebre	397	223,76	692	390,03	-166,27	ALFARA DE CARLES	2	623,05	0	0	623,05
						EL PINELL DE BRAI	4	426,44	0	0	426,44
						BENIFALLET	5	781,25	4	625,00	156,25
						TIVISSA	6	396,83	4	264,55	132,28
						MASDENVERGE	3	313,81	2	209,21	104,6
						EL PERELLÓ	6	216,45	5	180,38	36,08
						SANTA BÀRBARA	7	187,62	6	160,81	26,8
						L'AMETLLA DE MAR	10	153,94	10	153,94	0
						L'AMPOLLA	3	103,06	3	103,06	0
						PAULS	1	210,08	1	210,08	0
						L'ALDEA	8	189,30	10	236,63	-47,33
						ULLDECONA	6	95,98	9	143,98	-47,99
						HORTA DE SANT JOAN	2	186,05	3	279,07	-93,02
						TORTOSA	94	273,74	132	384,40	-110,66
						FLIX	4	119,12	8	238,24	-119,12
						DELTEBRE	35	298,92	49	418,48	-119,57
						MIRAVET	0	0	1	143,47	-143,47
						VILALBA DELS ARCS	2	334,45	3	501,67	-167,22
						AMPOSTA	98	455,54	134	622,88	-167,34
						MÓRA D'EBRE	21	371,16	31	547,90	-176,74
						BENISSANET	0	0	2	180,83	-180,83
						BOT	1	190,48	2	380,95	-190,48
						MÓRA LA NOVA	7	223,71	13	415,47	-191,75
						LA SÈNIA	12	212,43	23	407,15	-194,72
						RIBA-ROJA D'EBRE	2	198,81	4	397,61	-198,81
						ALCANAR	8	86,56	27	292,14	-205,58
						ROQUETES	11	140,66	29	370,84	-230,18
						RASQUERA	1	131,23	3	393,70	-262,47
						CAMARLES	2	61,27	11	337,01	-275,74
						SANT JAUME D'ENVEJA	5	153,23	16	490,35	-337,11
						SANT CARLES DE LA RÀP	19	129,93	70	478,70	-348,77
						LA GALERA	0	0	3	428,57	-428,57
						ASCÓ	2	144,93	8	579,71	-434,78
						GANDESA	4	131,32	21	689,43	-558,11
						FREGINALS	0	0	2	568,18	-568,18
						LA TORRE DE L'ESpanyol	1	166,67	5	833,33	-666,67
						GINESTAR	1	141,64	7	991,50	-849,86
						XERTA	0	0	16	1.463,86	-1.463,86
						MAS DE BARBERANS	0	0	8	1.544,40	-1.544,4
						CASERES	0	0	4	2.020,20	-2.020,2

Primers PCR positius o TA positius darrers 7 dies i 7 dies previs



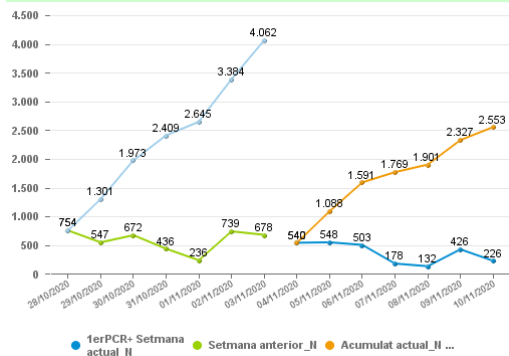
Variació setmanal: -295



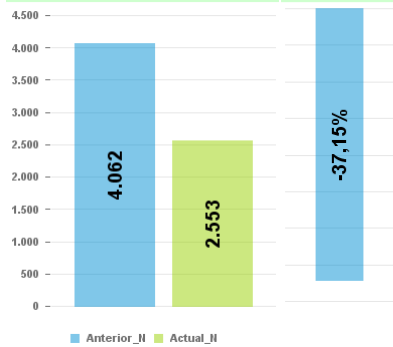
Regió Sanitària	Setmana actual		Setmana anterior		Variació	Municipi	Setmana actual		Setmana anterior		Variació
	PCR+TA positiu	Taxa (PCR +TA+) x 100.000h	PCR +	Taxa (PCR +TA+) x 100.000h	ΔTaxa PCR +TA positiu x 100.000		PCR+TA positiu	Taxa (PCR +TA+) x 100.000h	PCR+TA positiu	Taxa (PCR +TA+) x 100.000h	ΔTaxa PCR +TA positiu x 100.000
Girona	2.553	294,67	4.062	468,84	-174,17	VILALLONGA DE TER	4	1.273,89	1	318,47	955,41

Comarca	Setmana actual		Setmana anterior		Variació
	PCR+TA positiu	Taxa (PCR +TA+) x 100.000h	PCR +	Taxa (PCR +TA+) x 100.000h	ΔTaxa PCR +TA positiu x 100.000
RIPOLLES	52	214,05	64	263,45	-49,40
SELVA	361	214,97	523	311,44	-96,47
MARESME	375	319,17	493	419,61	-100,43
GIRONES	747	376,77	1.120	564,91	-188,13
ALT EMPORDA	372	272,43	651	476,76	-204,32
BAIX EMPORDA	360	275,55	640	489,87	-214,32
GARROTXA	161	276,95	304	522,93	-245,98
PLA DE L'ESTANY	125	377,68	267	806,72	-429,04

Primeres PCR positives o TA positius darrers 7 dies i 7 dies previs



Variació setmanal: -1.509 %



VERGES	9	777,87	1	86,43	691,44
SANT CLIMENT SESCEBES	3	613,50	0	0	613,5
SANT MIQUEL DE FLUVIÀ	5	661,38	1	132,28	529,1
MONTAGUT I OIX	4	491,40	0	0	491,4
SANT MIQUEL DE CAMPAJ	1	473,93	0	0	473,93
VILADAMAT	2	460,83	0	0	460,83
BOADELLA D'EMPORDÀ	3	1.376,15	2	917,43	458,72
CANET D'ADRI	3	443,79	0	0	443,79
LLANARS	2	429,18	0	0	429,18
SANT ISCLE DE VALLALTA	9	742,57	4	330,03	412,54
TORTELLÀ	3	393,18	0	0	393,18
LA JONQUERA	15	420,40	3	84,09	336,32
BÀSCARA	5	498,50	2	199,40	299,1
OSOR	1	261,78	0	0	261,78
ULLÀ	6	502,09	3	251,05	251,05
LA PERA	2	501,25	1	250,63	250,63
CAMPEVÀNOL	13	408,42	6	188,50	219,92
SANT JOAN DE MOLLET	2	431,03	1	215,52	215,52
VILABLAREIX	15	525,21	9	315,13	210,08
VILOBÍ D'ONYAR	20	638,57	15	478,93	159,64
FORTIÀ	2	311,04	1	155,52	155,52
AMER	8	352,89	5	220,56	132,33
LLADÓ	3	395,26	2	263,50	131,75
SAUS, CAMALLERA I LLAM	1	129,87	0	0	129,87
LES PRESSES	8	478,18	6	358,64	119,55
CASTELLÓ D'EMPÚRIES	30	303,15	20	195,58	107,57
CASTELLFOLLIT DE LA RO	3	317,80	2	211,86	105,93
LA VALL D'EN BAS	6	200,40	3	100,20	100,2
RIUDARENES	4	195,12	2	97,56	97,56
FLAÇÀ	4	367,31	3	275,48	91,83
VILAJÚIGA	3	274,73	2	183,15	91,58
CRUÏLLES, MONELLS I S	5	437,83	4	350,26	87,57
BREDA	11	291,85	8	212,26	79,6
TORDERA	73	440,02	62	373,72	66,31
CALONGE	21	207,96	15	148,54	59,42
RIBES DE FRESEER	7	401,61	6	344,23	57,37
CELRÀ	13	229,97	12	212,28	17,69
LLORÉ DE MAR	55	155,79	52	147,29	8,5
AGULLANA	1	139,47	1	139,47	0
BRUNYOLA	2	696,86	2	696,86	0
CABANES	3	327,87	3	327,87	0
CAMPRODÒ	6	271,86	6	271,86	0
ESPONELLA	1	213,22	1	213,22	0
FONTCOBERTA	5	353,36	5	353,36	0
LA TALLADA D'EMPORDÀ	1	266,67	1	266,67	0
LLAMBILLES	4	630,91	4	630,91	0
MACANET DE LA SELVA	11	159,21	11	159,21	0
ORDIS	1	299,40	1	299,40	0
PALAU-SAVERDERA	2	170,65	2	170,65	0
PALOL DE REVARDIT	2	520,83	2	520,83	0
PARLAVÀ	1	286,53	1	286,53	0
RIUDELLOTS DE LA SELVA	5	246,31	5	246,31	0
RIUMORS	1	518,13	1	518,13	0
SANT JORDI DESVALLS	1	131,41	1	131,41	0
SANT LLORENÇ DE LA MU	1	456,62	1	456,62	0
SERINYÀ	2	189,21	2	189,21	0
SERRA DE DARÓ	1	487,80	1	487,80	0
VENTALLÓ	1	139,66	1	139,66	0
VIDRERES	15	193,95	16	206,88	-12,93
SANT POL DE MAR	9	184,62	10	205,13	-20,51
MALGRAT DE MAR	41	216,87	50	264,48	-47,61
PERALADA	2	109,77	3	164,65	-54,88
SANT JOAN DE LES ABADE	4	314,24	3	93,72	-62,48
MONT-RAS	6	381,92	7	445,58	-63,65
AVINYONET DE PUIGVENT	4	263,44	5	326,80	-63,36
SANT CEBRIÀ DE VALLAL	1	34,55	3	103,66	-69,11
PALAMÓS	58	319,51	71	391,12	-71,61
L'ESCALA	12	126,84	19	200,82	-73,99
SANT GREGORI	19	479,56	22	555,28	-75,72
NAVATA	2	160,77	3	241,16	-80,39
PALAFOLLS	16	179,45	24	269,18	-89,73
CANET DE MAR	19	131,57	32	221,59	-90,02
ANGLES	25	427,72	31	530,37	-102,65
SANTA COLOMA DE FARNER	37	274,50	51	378,37	-103,87
SANT HILARI SACALM	4	71,05	10	177,62	-106,57
TORROELLA DE MONTGRÍ	41	346,72	55	465,12	-118,39
FORALLAC	6	395,52	8	527,36	-131,84
VILAFANT	18	312,93	26	452,02	-139,08
SANT FELIU DE GUÍXOLS	47	214,42	78	355,84	-141,42
GIRONA	398	378,02	547	519,54	-141,52
AIGUAVIVA	2	289,60	3	432,90	-144,3
SANT FELIU DE BUIXALLE	1	145,99	2	291,97	-145,99
TOSSA DE MAR	7	129,39	15	277,26	-147,87
FOGARS DE TORDERA	3	228,66	5	381,10	-152,44
SANT JULIÀ DEL LLOR I	2	153,26	4	306,51	-153,26
CADAQUÈS	0	0	4	153,37	-153,37
BLANES	96	243,61	158	400,93	-157,33
SANTA SUSANNA	15	490,36	20	653,81	-163,45
LA VALL DE BIANYA	2	174,67	4	349,34	-174,67
RIPOLL	18	166,17	38	350,81	-184,64
RIELLS I VIABREA	13	364,15	20	560,22	-196,08
PINEDA DE MAR	122	444,91	177	645,49	-200,58
LA CELLERA DE TER	5	256,28	9	461,30	-205,02
ARBÚCIES	14	207,53	28	415,06	-207,53
CALELLA	70	365,00	111	578,79	-213,79
PONT DE MOLINS	2	436,68	3	655,02	-218,34
CASTELL-PLATJA D'ARO	18	187,93	39	407,18	-219,25
SANT FELIU DE PALLEROL	4	299,63	7	524,34	-224,72
LA BISBAL D'EMPORDÀ	42	365,50	68	591,77	-226,26
BORDILS	7	402,99	11	633,28	-230,28
PALS	3	139,53	8	372,09	-232,56
LLANÇÀ	10	219,64	21	461,23	-241,6
SILS	3	48,40	18	290,42	-242,01
LES PLANES D'HOSTOLES	4	243,16	8	486,32	-243,16
SALT	170	518,23	250	762,10	-243,87
BESCANÓ	23	473,93	35	721,20	-247,27
GUALTA	1	254,45	2	508,91	-254,45
LLAGOSTERA	29	346,97	51	610,19	-263,22
LLERS	1	89,93	4	359,71	-269,78
BESALÚ	2	78,49	9	353,22	-274,73
VILAMALLA	0	0	3	275,74	-275,74
SANTA LLOGAIA D'ÀLGUE	2	560,22	3	840,34	-280,11
MASSANES	1	140,25	3	420,76	-280,5
CALDES DE MALAVELLA	15	201,32	36	483,16	-281,84
SANT PERE PISCADOR	1	49,43	7	338,98	-280,56
CORNELLÀ DEL TERRO	11	476,40	18	779,56	-303,16
CAMÓS	1	156,49	3	469,48	-312,99
LOT	116	316,28	231	629,84	-313,56
SANT JOAN LES FONTS	4	128,29	14	449,01	-320,72
HOSTALRIC	3	69,93	17	396,27	-326,34
FIGUERES	195	407,70	353	738,05	-330,34
SANT JULIÀ DE RAMIS	7	199,15	19	540,54	-341,39
SANTA PAU	0	0	5	344,59	-344,59



Primeres PCR o Test antigènics fets a pacients amb resultat positiu. Taxa per 100.000h per Municipi  
Dades a dimecres 11 novembre 2020

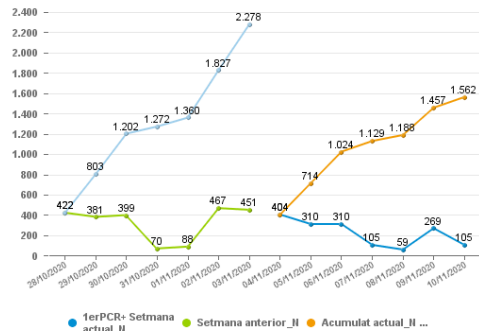
Municipi	Setmana actual		Setmana anterior		Variació
	PCR+TA positiu	Taxa (PCR +TA+) x 100.000h	PCR+TA positiu	Taxa (PCR +TA+) x 100.000h	ΔTaxa PCR +TA positiu x 100.000
TORROELLA DE FLUVIÀ	0	0	2	351,49	-351,49
CASSÀ DE LA SELVA	22	209,15	60	570,40	-361,25
CAPMANY	1	182,48	3	547,45	-364,96
PALAU-SATOR	0	0	1	364,96	-364,96
SANTA CRISTINA D'ARO	15	328,80	32	701,45	-372,64
CANTALLOPS	0	0	1	384,62	-384,62
QUART	9	253,88	23	648,80	-394,92
ROSES	31	165,51	105	560,60	-395,09
CORÇÀ	2	172,41	7	603,45	-431,03
BEJUR	3	87,26	19	552,65	-465,39
SARRIÀ DE TER	9	169,24	35	658,14	-488,91
RIUDAURA	3	740,74	5	1.234,57	-493,83
BANYOLES	93	440,45	199	942,46	-502,01
PORQUERES	9	200,67	32	713,49	-512,82
GARRIGÀS	2	529,10	4	1.058,20	-529,10
ARGELAGUER	0	0	2	531,91	-531,91
ESPOLLA	0	0	2	558,66	-558,66
PALAFRUGELL	70	300,27	203	870,80	-570,52
FORNELLS DE LA SELVA	7	278,66	22	875,80	-597,13
CAMPLONG	1	208,33	4	833,33	-625
VILADEMULS	0	0	5	626,57	-626,57
VILAMANISCLE	0	0	1	628,93	-628,93
BELLCÀIRE D'EMPORDÀ	0	0	4	637,96	-637,96
COLOMERS	0	0	1	641,03	-641,03
CERVIÀ DE TER	1	110,62	7	774,34	-663,72
BORRASSÀ	1	147,06	6	882,35	-735,29
FOIXÀ	0	0	2	766,28	-766,28
PARDINES	0	0	1	775,19	-775,19
MASARAC	0	0	2	790,51	-790,51
QUERALS	0	0	1	813,01	-813,01
LES LLOSSES	0	0	2	1.242,24	-1.242,24
CABANELLES	0	0	3	1.282,05	-1.282,05
VILANANT	0	0	4	1.298,70	-1.298,70
MAIÀ DE MONTCAL	1	242,13	7	1.694,92	-1.452,78
TORRENT	0	0	3	2.027,03	-2.027,03
EL FAR D'EMPORDÀ	0	0	13	2.296,82	-2.296,82

Regió Sanitària	Setmana actual		Setmana anterior		Variació
	PCR+TA positiu	Taxa (PCR +TA+) x 100.000h	PCR +	Taxa (PCR +TA+) x 100.000h	ΔTaxa PCR +TA positiu x 100.000
Catalunya Central	1.562	304,22	2.278	443,67	-139,45

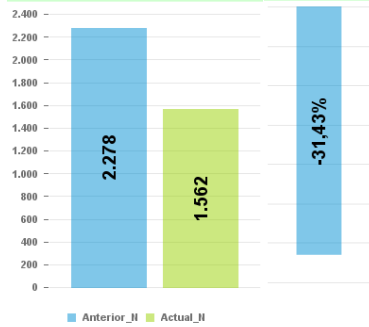
Comarca	Setmana actual		Setmana anterior		Variació
	PCR+TA positiu	Taxa (PCR +TA+) x 100.000h	PCR +	Taxa (PCR +TA+) x 100.000h	ΔTaxa PCR +TA positiu x 100.000
SEGARRA	5	369,55	3	221,73	147,82
VALLS OCCIDENTAL	16	232,86	18	261,97	-29,11
BAGES	445	247,08	600	333,15	-86,06
BERGUEDA	200	513,60	237	608,61	-95,02
ANOIA	119	127,77	226	242,66	-114,89
SOLSONES	30	225,36	48	360,58	-135,22
OSONA	726	444,24	1.076	658,40	-214,16
CONCA DE BARBERA	8	247,60	15	464,25	-216,65
MOIANÈS	13	99,40	55	420,55	-321,15

Municipi	Setmana actual		Setmana anterior		Variació
	PCR+TA positiu	Taxa (PCR +TA+) x 100.000h	PCR+TA positiu	Taxa (PCR +TA+) x 100.000h	ΔTaxa PCR +TA positiu x 100.000
CAPOLAT	1	1.449,28	0	0	1.449,28
RUPIT I FRUIT	3	1.287,55	1	429,18	858,37
BIOSCA	1	746,27	0	0	746,27
SANT MATEU DE BAGES	4	735,29	0	0	735,29
LA NOU DE BERGUEDA	2	1.459,85	1	729,93	729,93
OLVAN	4	527,70	0	0	527,70
L'ESPUNYOLA	1	469,48	0	0	469,48
SALDES	1	454,55	0	0	454,55
VILANOVA DE SAU	1	390,63	0	0	390,63
TÀVERNOLES	3	1.015,27	2	716,85	358,42
SANT FELIU SASSERRA	2	346,62	0	0	346,62
CENTELLES	57	752,28	34	448,73	303,55
VILADA	1	270,27	0	0	270,27
SANTA EUGÈNIA DE BERG	13	543,02	7	292,40	250,63
GUARDIOLA DE BERGUEDA	2	230,41	0	0	230,41
FONOLLOSA	3	230,06	0	0	230,06
CASTELLGALÍ	12	611,31	8	407,54	203,77
LES MASIES DE VOLTREG	14	459,92	9	295,66	164,26
BAGA	10	505,05	7	353,54	151,52
OLIUS	4	482,51	3	361,88	120,63
CALDERS	2	217,63	1	108,81	108,81
CALLUS	4	193,61	2	96,81	96,81
SANT SALVADOR DE GUARD	7	224,07	4	128,04	96,03
CASTELLNOU DE BAGES	6	540,05	5	450,05	90,01
SANT HIPÒLIT DE VOLTR	11	309,86	8	225,35	84,51
TORÀ	4	328,14	3	246,10	82,03
PUIG-REIG	38	874,17	35	805,15	69,01
SANT QUIRZE DE BESORA	12	537,88	11	493,05	44,82
SALLENT	33	492,61	30	447,83	44,78
AVINYÓ	5	222,22	4	177,78	44,44
BALSARENY	4	128,91	4	128,91	0
COPONS	1	344,83	1	344,83	0
FOLGUEROLES	12	533,57	12	533,57	0
GAIÀ	1	680,27	1	680,27	0
MONISTROL DE MONTSERRA	1	32,19	1	32,19	0
NAVÀS	14	225,04	14	225,04	0
ORISTÀ	8	1.716,74	8	1.716,74	0
VACARISSES	16	254,33	17	270,23	-15,9
EL PONT DE VIOMARA I	3	81,43	4	108,58	-27,14
LA TORRE DE CLARAMUNT	2	58,22	3	87,34	-29,11
SANT JULIÀ DE VILATOR	18	605,86	19	639,52	-33,66
BERGA	83	488,29	89	523,59	-35,3
SÚRIA	12	201,95	15	252,44	-50,49
BALENYÀ	11	290,85	13	343,73	-52,88
MANRESA	248	310,22	291	364,00	-53,79
IGUALADA	63	152,07	86	207,59	-55,52
CASTELLBELL I EL VILAR	7	195,59	9	251,47	-55,88
SANT JOAN DE VILATORRA	11	99,34	18	162,56	-63,22
CASSERRES	5	321,75	6	386,10	-64,35
NAVARCLES	9	151,13	14	235,10	-83,96
SANTA MARGARIDA DE MON	12	115,23	21	201,65	-86,42
SANT MARTÍ DE CENTELL	3	269,30	4	359,07	-89,77
CAPELLADES	0	0	5	92,82	-92,82
LA POBLA DE CLARAMUNT	0	0	2	94,03	-94,03
ELS HOSTALETS DE PIERO	0	0	3	115,96	-115,96
CARDONA	2	43,22	8	172,86	-129,65
ÒDENÀ	1	28,16	6	168,97	-140,81
SANT BOI DE LLUÇANÈS	0	0	1	152,91	-152,91
VALLBONA D'ANOIA	0	0	2	155,04	-155,04
LES MASIES DE RODA	6	947,87	7	1.105,85	-157,98
SOLSONA	25	258,72	41	424,30	-165,58
RELLINARS	0	0	1	172,41	-172,41
SANT MARTÍ DE TOUS	1	86,96	3	260,87	-173,91
VILANOVA DEL CAMÍ	21	166,34	44	348,51	-182,18
SANT VICENÇ DE CASTEL	9	93,18	27	279,53	-186,35
SANT FRUITÓS DE BAGES	17	201,14	33	390,44	-189,3
MANLLEU	91	432,18	133	631,65	-199,47
TONA	23	271,48	40	472,14	-200,66
TORRELLÓ	52	360,31	82	568,18	-207,87
CASTELLTERÇOL	3	125,21	8	333,89	-208,68
CALDETENES	10	417,71	15	626,57	-208,86
SANTA COLOMA DE QUERAL	8	284,09	14	497,16	-213,07
GURB	12	441,83	18	662,74	-220,91
TARADELL	14	212,60	31	470,77	-258,16
SANT PERE DE TORELLÓ	4	163,00	11	448,25	-285,25
VIC	250	509,08	397	808,42	-299,34
MONTESQUIU	0	0	3	317,12	-317,12
SANTA EULÀLIA DE RIUP	2	158,86	6	476,57	-317,71
SANT MARTÍ SESGUEIOLÉ	3	958,47	4	1.277,96	-319,49
GIRONELLA	29	582,33	46	923,69	-341,37
SEVA	7	218,61	18	562,15	-343,54
CASTELLOJÍ	0	0	2	357,14	-357,14
SANT VICENÇ DE TORELL	3	154,48	10	514,93	-360,45
MUNTANYOLA	0	0	2	369,69	-369,69
SANT QUIRZE SAFAJA	0	0	2	380,23	-380,23
LA POBLA DE LILLET	1	98,23	5	491,16	-392,93
ELS PRATS DE REI	0	0	2	399,20	-399,20
MOIÀ	6	96,99	32	517,30	-420,3
OLIST	2	174,83	7	611,89	-437,06
MONISTROL DE CALDERS	0	0	3	465,84	-465,84
SANTPEDOR	12	155,20	49	633,73	-478,53
AVIÀ	5	227,27	16	727,27	-500
LA LLACUNA	1	125,31	5	626,57	-501,25
JORBA	1	129,20	5	645,99	-516,8
PRATS DE LLUÇANÈS	6	228,14	20	760,46	-532,32
VILADRAU	0	0	5	541,13	-541,13
L'ESQUJOL	17	776,61	29	1.324,81	-548,2
CALAF	9	216,45	29	784,63	-568,18
SORA	0	0	1	574,71	-574,71
LES PILES	0	0	1	591,72	-591,72
CERCS	12	1.128,88	19	1.787,39	-658,51
RODA DE TER	60	931,68	103	1.599,38	-667,7
ARTÉS	18	309,07	57	978,71	-669,64
SANTA MARIA D'OLÓ	2	205,34	9	924,02	-718,69
ORIS	1	406,50	3	1.219,51	-813,01
CASTELLAR DE LA RIBERA	1	869,57	2	1.739,13	-869,57
BORREDÀ	4	934,58	9	2.102,80	-1.168,22
MONTMANEU	0	0	2	1.923,08	-1.923,08
VIDRÀ	0	0	4	2.597,40	-2.597,4
CASTELLAR DEL RIU	0	0	2	2.702,70	-2.702,7

Primeres PCR positives o TA positius darrers 7 dies i 7 dies previs



Variació setmanal: -716

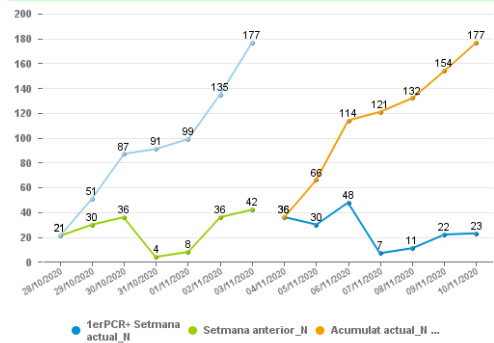


Regió Sanitària	Setmana actual		Setmana anterior		Variació
	PCR+TA positiu	Taxa (PCR +TA+) x 100.000h	PCR +	Taxa (PCR +TA+) x 100.000h	ΔTaxa PCR +TA positiu x 100.000
Alt Pirineu i Aran	177	261,41	177	261,41	0,00

Comarca	Setmana actual		Setmana anterior		Variació
	PCR+TA positiu	Taxa (PCR +TA+) x 100.000h	PCR +	Taxa (PCR +TA+) x 100.000h	ΔTaxa PCR +TA positiu x 100.000
VALL D'ARAN	22	234,17	14	149,02	85,15
ALT URGELL	60	309,37	58	299,06	10,31
CERDANYA	64	372,61	64	372,61	0,00
PALLARS JUSSA	3	24,32	13	105,37	-81,06
PALLARS SOBIRA	20	336,93	27	454,85	-117,92

Municipi	Setmana actual		Setmana anterior		Variació
	PCR+TA positiu	Taxa (PCR +TA+) x 100.000h	PCR+TA positiu	Taxa (PCR +TA+) x 100.000h	ΔTaxa PCR +TA positiu x 100.000
GAVET DE LA CONCA	2	1.388,89	0	0	1.388,89
PRATS I SANSOR	2	1.081,08	0	0	1.081,08
ALÀS I CERC	2	847,46	0	0	847,46
GER	3	826,45	0	0	826,45
BAIX PALLARS	3	1.098,90	1	366,30	732,60
MONTELLÀ I MARTINET	4	818,00	1	204,50	613,50
ESTERRI D'ÀNEU	6	790,51	2	263,50	527,01
NAUT ARAN	8	556,33	2	139,08	417,25
PERAMOLA	3	1.079,14	2	719,42	359,71
COLL DE NARGÓ	1	215,98	0	0	215,98
RIALP	1	195,69	0	0	195,69
BOSSÒST	2	192,86	0	0	192,86
BELLVER DE CERDANYA	11	587,29	8	427,12	160,17
LLÚVIA	3	239,23	1	79,74	159,49
MONTFERRER I CASTELLB	1	131,06	0	0	131,06
LES	1	112,23	0	0	112,23
LA SEU D'URGELL	49	384,25	38	297,99	86,26
ALT ÀNEU	1	408,16	1	408,16	0
FONTANALS DE CERDANYA	1	243,31	1	243,31	0
VIELHA E MIJARAN	11	197,45	11	197,45	0
PUIGCERDÀ	40	416,36	42	437,18	-20,82
TREMP	4	15,74	3	47,21	-31,48
OLIANA	3	155,12	5	258,53	-103,41
GUILS DE CERDANYA	0	0	1	263,85	-263,85
LA POBLA DE SEGUR	0	0	9	285,17	-285,17
SORIGUERA	0	0	1	341,30	-341,30
SALÀS DE PALLARS	0	0	1	348,43	-348,43
SORT	8	340,72	17	724,02	-383,30
LLAVORSI	0	0	1	387,60	-387,60
ESPT	1	393,70	2	787,40	-393,70
ES BORDES	0	0	1	495,05	-495,05
FIGOLS I ALINYÀ	0	0	1	555,56	-555,56
ALP	0	0	8	596,57	-596,57
BASSELLA	0	0	1	724,64	-724,64
BOLVIR	0	0	2	751,88	-751,88
ORGANYÀ	0	0	6	803,21	-803,21

Primeres PCR positives o TA positius darrers 7 dies i 7 dies previs



Variació setmanal: 0

